

経営比較分析表（令和4年度決算）

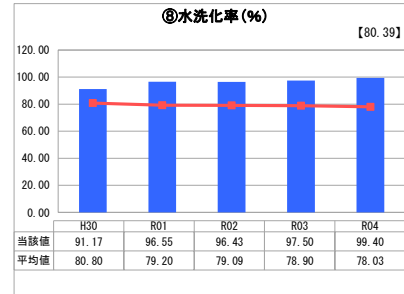
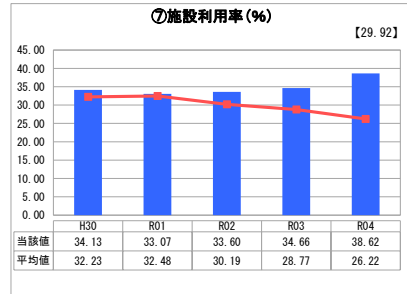
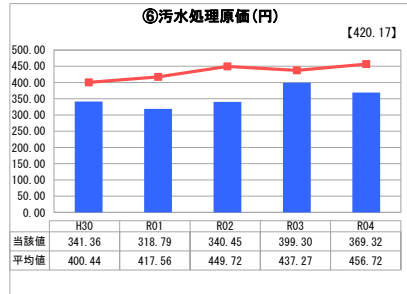
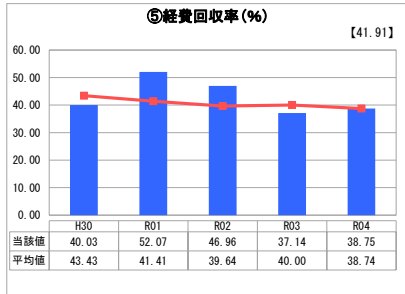
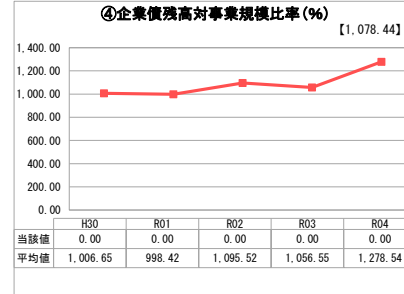
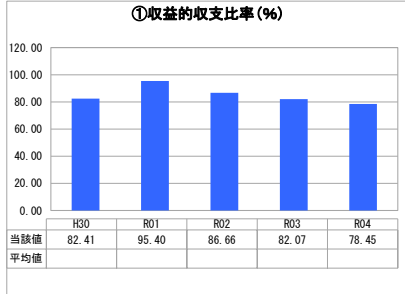
佐賀県 太良町

業務名	業種名	事業名	類似団体区分	管理者の情報
法非適用	下水道事業	漁業集落排水	H2	非設置
資金不足比率(%)	自己資本構成比率(%)	普及率(%)	有収率(%)	1か月20m ³ 当たり家庭料金(円)
-	該当数値なし	6.13	100.00	3,300

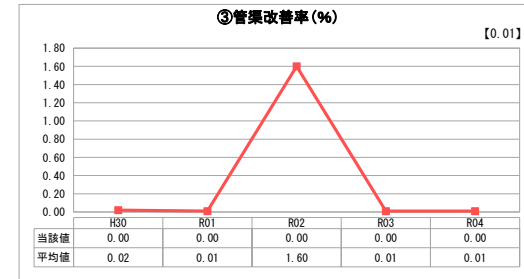
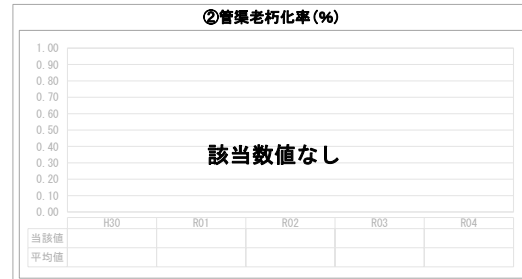

人口(人)	面積(km ²)	人口密度(人/km ²)
8,256	74.30	111.12
処理区域内人口(人)	処理区域面積(km ²)	処理区域内人口密度(人/km ²)
502	0.16	3,137.50

グラフ凡例	
■	当該団体値(当該値)
—	類似団体平均値(平均値)
【】 令和4年度全国平均	

1. 経営の健全性・効率性



2. 老朽化の状況



分析欄

1. 経営の健全性・効率性について

○収益的収支比率は78%となっており、単年度収支は赤字となっている。
 ○経費回収率は30%台と低い割合で推移している。
 これは当初計画の処理対象人口に比べ高齢化、少子化による人口減が進んでいることもあり料金収入が減少し、一般会計からの繰出金に頼らざるを得ない状況が続いているためである。
 収入面において検討しているものの料金引き上げも難しく厳しい状況である。
 支出面では施設稼働サイクル見直しによる電気料削減など維持管理費では一定の成果は出ている。
 ○汚水処理原価は類似団体に比べ80円程安い状況である。
 ○施設利用率は30%台で推移している。ただし処理量は季節によって大きな変動がある。統廃合の検討もしているが、地理的要因が課題となっている。
 ○水洗化率は90%台で推移しており、比較的高い水準である。
 ○処理施設の規模適正化については、現況の汚水量が原設計計画の80%とダウンサイジングの目安となる50%を大きく上回っていることからダウンサイジングを含めた規模変更は考慮しないこととしている。

2. 老朽化の状況について

○処理場内の機能保全計画を作成し、計画的な機器更新や中継ポンプの点検、交換等を行い長寿命化を図っている。

全体総括

○維持管理費を一般会計繰入金で賄っている状況が続いている。
 今後も更なる維持管理費の削減に努めると共に、料金収入の見直し等も視野に入れて検討する。

※ 法適用企業と類似団体区分が同じため、収益的収支比率の類似団体平均等を表示していません。