

# 経営比較分析表

佐賀県 鳥栖市

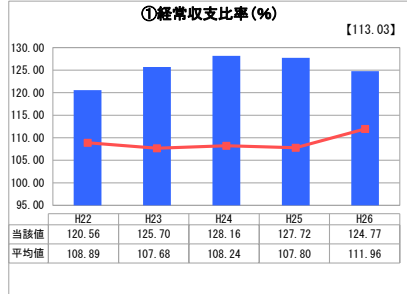
業務名	業種名	事業名	類似団体区分
法適用	水道事業	末端給水事業	A4
資金不足比率(%)	自己資本構成比率(%)	普及率(%)	1か月20m <sup>3</sup> 当たり家庭料金(円)
-	74.42	97.57	3,240

人口(人)	面積(km <sup>2</sup> )	人口密度(人/km <sup>2</sup> )
72,032	71.72	1,004.35
現在給水人口(人)	給水区域面積(km <sup>2</sup> )	給水人口密度(人/km <sup>2</sup> )
70,070	43.44	1,613.03

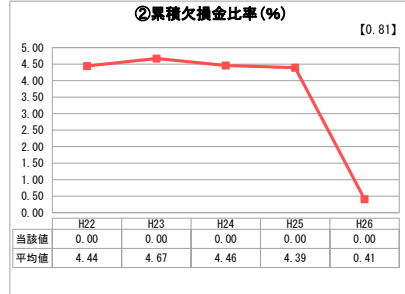
## グラフ凡例

- 当該団体値(当該値)
- 類似団体平均値(平均値)
- 【】 平成26年度全国平均

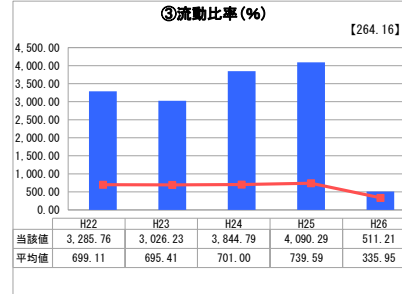
## 1. 経営の健全性・効率性



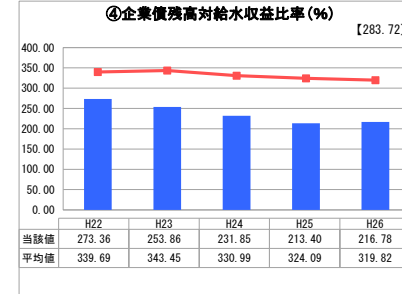
「経常損益」



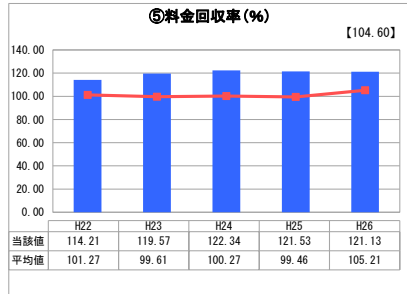
「累積欠損」



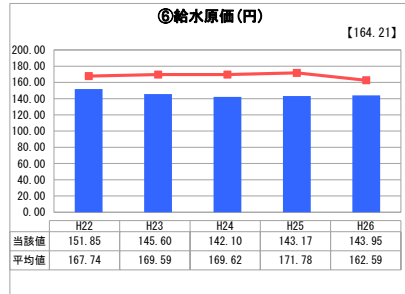
「支払能力」



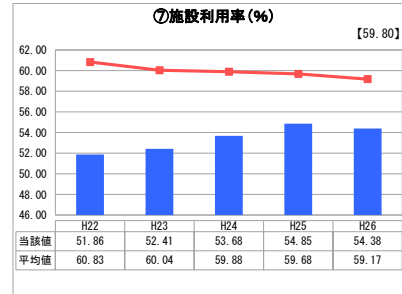
「債務残高」



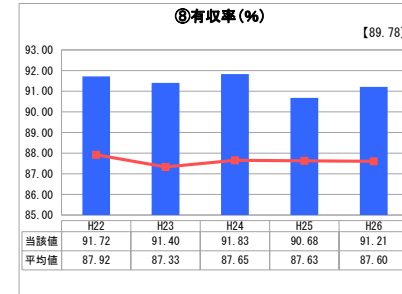
「料金水準の適切性」



「費用の効率性」

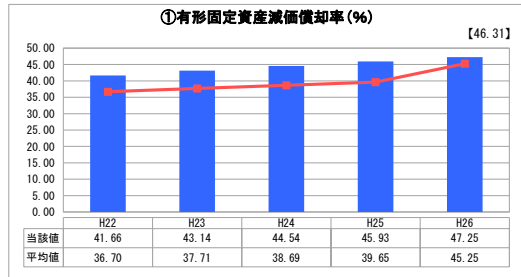


「施設の効率性」

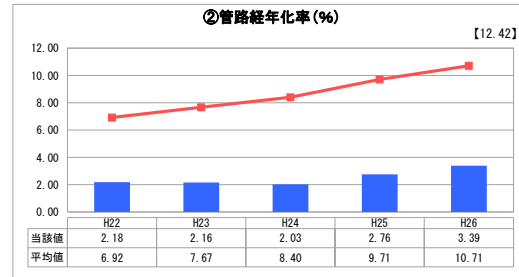


「供給した配水量の効率性」

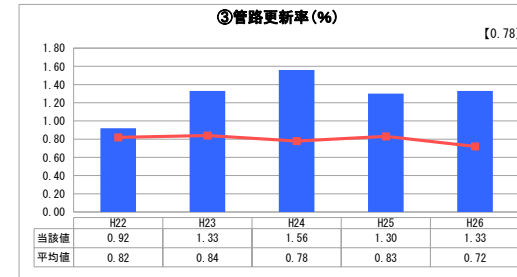
## 2. 老朽化の状況



「施設全体の減価償却の状況」



「管路の経年化の状況」



「管路の更新投資の実施状況」

## 分析欄

### 1. 経営の健全性・効率性について

経常収支比率及び料金回収率は類似団体比率よりも高く、その他の指標においても概ね全国平均と比較し良好な数値となっており、公営企業として妥当な経営状況となっています。  
なお、流動比率が平成26年度に大きく減少していますが、公営企業会計基準の見直しに伴うもので、実質的には大きな変化は生じていません。

### 2. 老朽化の状況について

現在の水道施設は昭和40～50年代に築造されたものがほとんどで老朽化が進んでいるため、安定した給水を行っていくためにも施設の更新が必要である。  
平成25年度から15年を要する、老朽化対策、耐震化対策、非常時の対応強化を主とした水道施設整備事業に取り組んでいます。

## 全体総括

経営の健全性・効率性に表われているように現時点では良好な経営状況となっていますが、現在進めている水道施設整備事業は、経営に大きな影響を及ぼすものと認識しており、財源については企業債が中心となるため、今後の企業債利息及び減価償却費等の固定費の大幅な増加は避けられません。  
このような状況の中で、利用者の負担増とならないよう、現行の料金体系を維持することを前提として、水道施設整備事業を進めているところであります。  
また、現在、人口が増加している当市も、いずれ人口が減少していくことが予想されるため、将来を見据えた事業運営が必要と考えています。

※ 平成22年度から平成25年度における各指標の類似団体平均値は、当時の事業数を基に算出していますが、管路経年率及び管路更新率については、平成26年度の事業数を基に類似団体平均値を算出しています。