

令和5年度11月追加補正予算案の概要

予算編成の考え方

国の経済対策に伴い緊急に措置を要するもの及び鳥インフルエンザの防疫対策について所要額を計上

補正予算額

一般会計：約176億59百万円 増

補正後予算額

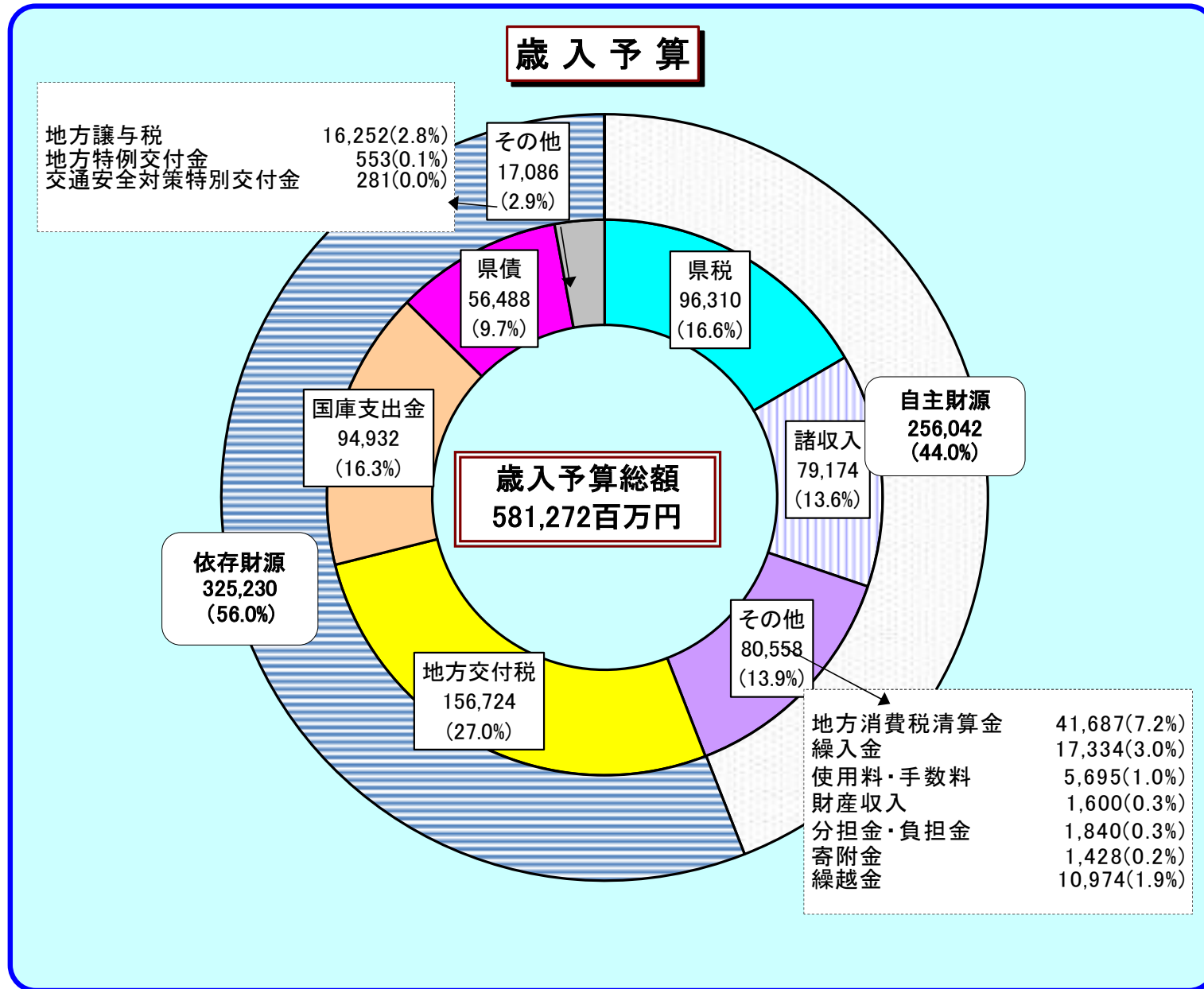
一般会計：約5,812億72百万円

一般会計の補正額

歳 出	歳 入
【物価高騰対策：+11億円】	
○LPガス料金高騰緊急対策事業費 : +3億円	○国庫支出金 : +11億円
○特別高圧電気料金高騰緊急対策事業費 : +6億円	・重点支援地方交付金 +10億円
○入院時食事療養費支援事業費 : +2億円	
【社会資本整備関係：+164億円】	
○河川整備交付金事業費 : +34億円	○国庫支出金 : +80億円
○道路改良費 : +21億円	○県債 : +75億円
○農村地域防災減災事業費 : +18億円	○地方交付税 : +5億円
【鳥インフルエンザの防疫対策：+2億円】	
○特定家畜伝染病緊急対策費 : +2億円	○国庫支出金 : +1億円
	○地方交付税 : +1億円

令和5年度一般会計予算案(11月補正後)

歳入予算



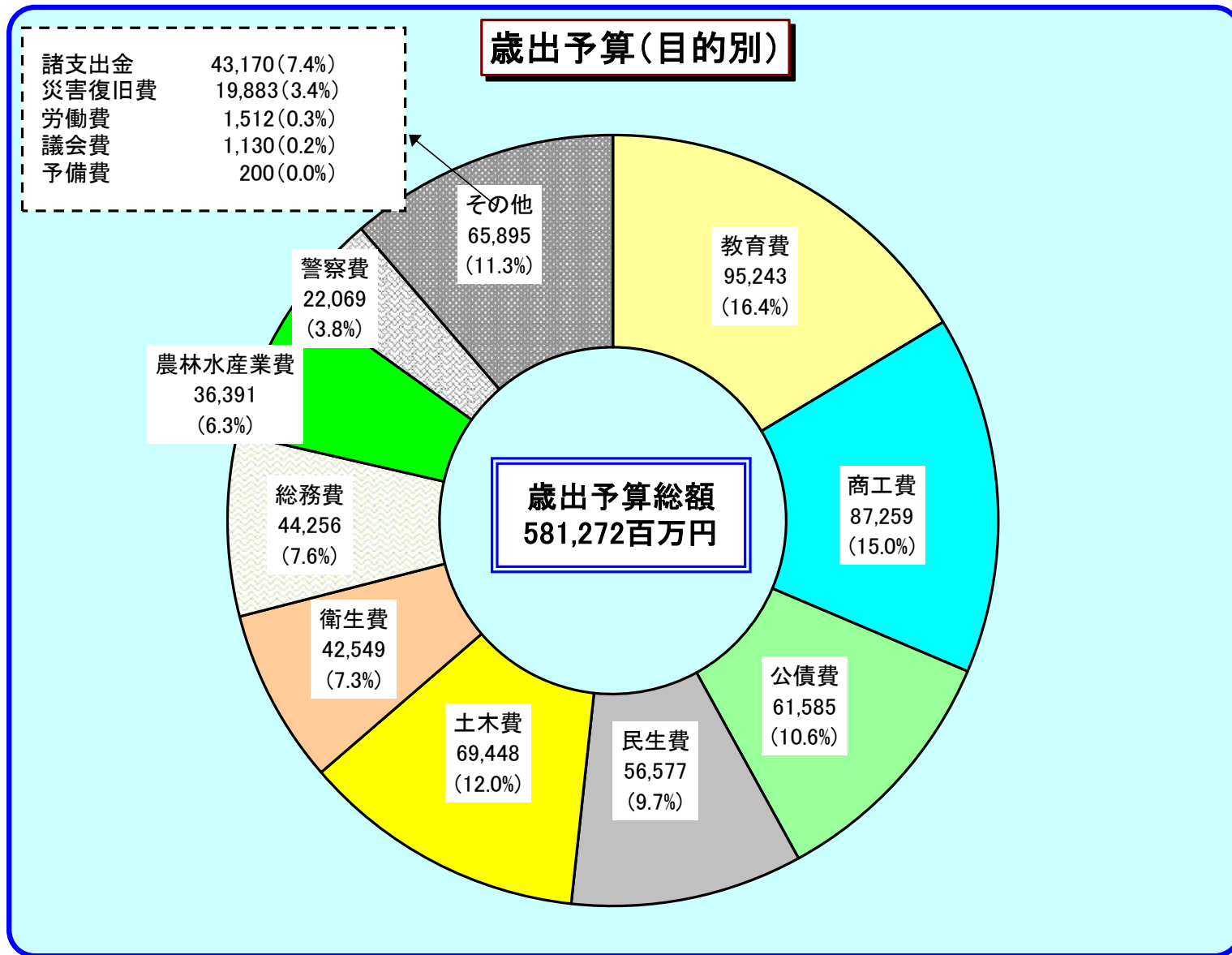
1 目的別歳入歳出予算額調

(歳入)

(単位：千円、%)

会計	項目	令和4年度予算額		令和5年度予算額			前年度対比		構成比				
		当初 (A)	最終 (B)	現計	補正額		計 (C)	対当初 (C)/(A)	対最終 (C)/(B)	4年度 当初	4年度 最終	5年度 補正後	
					6号	7号							計
一般会計	1 県 税	95,114,000	96,372,000	94,906,000	1,404,000		1,404,000	96,310,000	101.3	99.9	16.7	16.1	16.6
	2 地方消費税清算金	37,348,000	39,874,000	41,687,000				41,687,000	111.6	104.5	6.5	6.7	7.2
	3 地方譲与税	16,313,000	16,873,144	16,252,000				16,252,000	99.6	96.3	2.9	2.8	2.8
	4 地方特例交付金	558,000	563,218	553,294				553,294	99.2	98.2	0.1	0.1	0.1
	5 地方交付税	151,254,000	158,622,315	154,916,093	1,179,599	628,938	1,808,537	156,724,630	103.6	98.8	26.5	26.5	27.0
	6 交通安全対策特別交付金	297,206	323,925	280,521				280,521	94.4	86.6	0.1	0.1	0.0
	7 分担金及び負担金	1,695,297	2,023,762	1,496,382	3,247	340,476	343,723	1,840,105	108.5	90.9	0.3	0.3	0.3
	8 使用料及び手数料	5,666,004	5,498,406	5,694,159				5,694,159	100.5	103.6	1.0	0.9	1.0
	9 国庫支出金	89,819,301	114,077,205	86,497,231	△785,499	9,220,448	8,434,949	94,932,180	105.7	83.2	15.7	19.0	16.3
	10 財産収入	852,418	858,390	1,600,655				1,600,655	187.8	186.5	0.1	0.1	0.3
	11 寄附金	1,231,621	1,351,588	1,320,962	106,946		106,946	1,427,908	115.9	105.6	0.2	0.2	0.2
	12 繰入金	18,226,674	14,446,056	18,958,685	△1,625,152		△1,625,152	17,333,533	95.1	120.0	3.2	2.4	3.0
	13 繰越金	100	1,318,133	10,974,140				10,974,140	10,974,140.0	832.6	0.0	0.2	1.9
	14 諸収入	88,720,379	81,526,303	78,682,320	491,964		491,964	79,174,284	89.2	97.1	15.5	13.6	13.6
	15 県債	63,962,000	65,811,000	48,587,000	432,000	7,469,000	7,901,000	56,488,000	88.3	85.8	11.2	11.0	9.7
計	571,058,000	599,539,445	562,406,442	1,207,105	17,658,862	18,865,967	581,272,409	101.8	97.0	100.0	100.0	100.0	
特別会計	災害救助基金	86,348	76,599	83,830				83,830	97.1	109.4	0.0	0.0	0.0
	母子父子寡婦福祉資金	161,200	161,200	224,435				224,435	139.2	139.2	0.1	0.1	0.1
	就農支援資金	127,554	121,198	87,085				87,085	68.3	71.9	0.1	0.1	0.0
	小規模企業者等設備導入等事業支援	125,965	194,134	261,940	49,250		49,250	311,190	247.0	160.3	0.1	0.1	0.2
	財政調整積立金	5,400,354	7,262,793	13,788,361				13,788,361	255.3	189.8	2.8	3.6	6.5
	証紙	3,388,037	2,547,039	2,981,654				2,981,654	88.0	117.1	1.7	1.3	1.4
	土地取得	5,130,442	2,734,837	238,072				238,072	4.6	8.7	2.7	1.4	0.1
	産業用地造成事業	321,953	2,106,171	2,902,465				2,902,465	901.5	137.8	0.2	1.1	1.4
	林業改善資金	116,666	139,428	114,284				114,284	98.0	82.0	0.1	0.1	0.1
	沿岸漁業改善資金	269,947	282,632	265,569				265,569	98.4	94.0	0.1	0.1	0.1
	公債管理	86,783,458	86,676,043	96,117,994				96,117,994	110.8	110.9	45.1	43.6	45.6
	育英資金	1,264,470	1,470,841	1,634,679				1,634,679	129.3	111.1	0.6	0.7	0.8
	港湾整備事業	1,783,995	1,792,385	906,947				906,947	50.8	50.6	0.9	0.9	0.4
佐賀県医療センター好生館貸付金	2,517,853	2,144,361	3,134,023				3,134,023	124.5	146.2	1.3	1.1	1.5	
国民健康保険事業	85,007,599	90,977,066	88,114,298				88,114,298	103.7	96.9	44.2	45.8	41.8	
計	192,485,841	198,686,727	210,855,636	49,250		49,250	210,904,886	109.6	106.1	100.0	100.0	100.0	

令和5年度一般会計予算案(11月補正後)

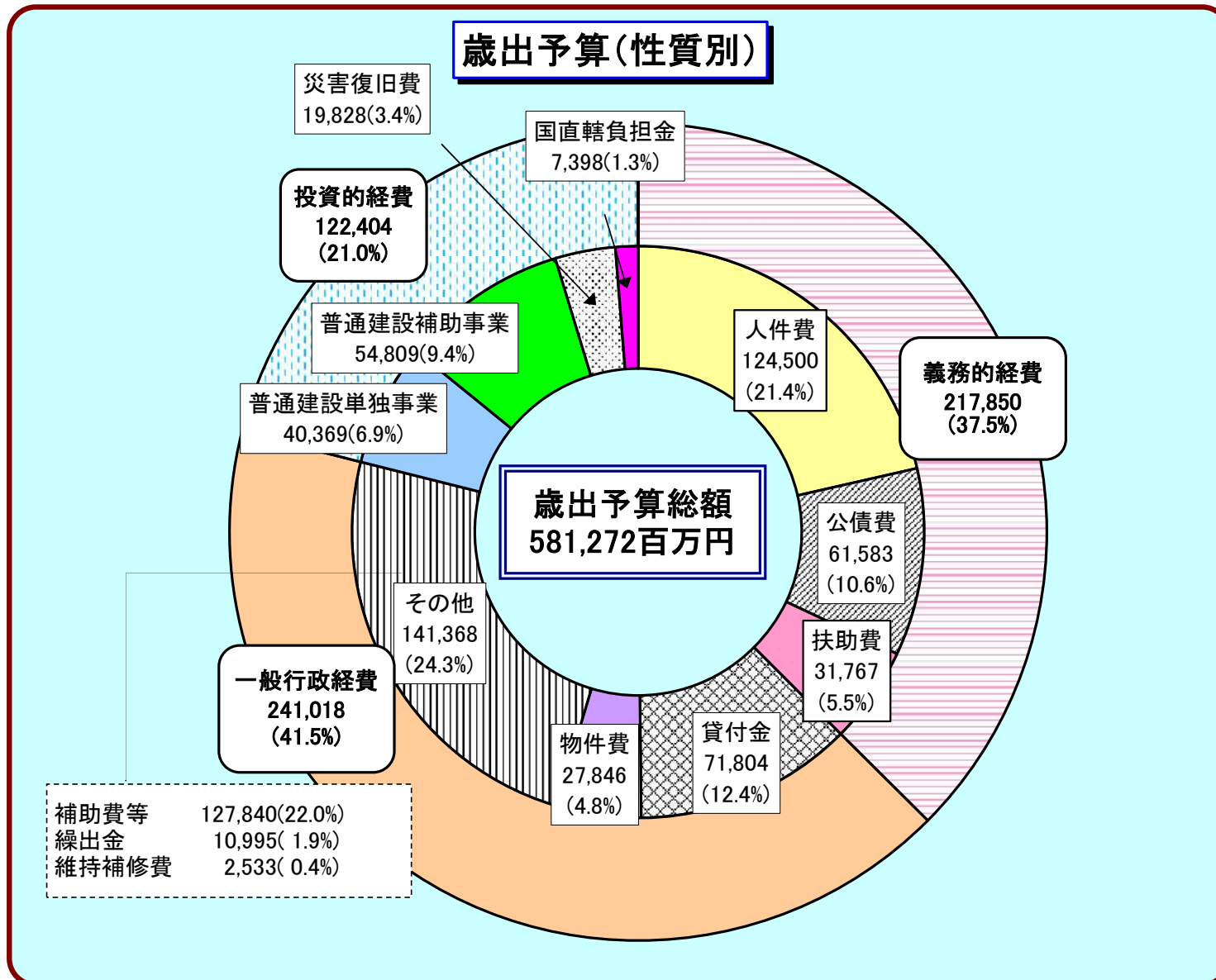


(歳 出)

(単位：千円、%)

会 計	項 目	令和4年度予算額		令和5年度予算額				前年度対比		構 成 比			
		当 初 (A)	最 終 (B)	現 計	補 正 額			計 (C)	対当初 (C)/(A)	対最終 (C)/(B)	4年度	4年度	5年度
					6号	7号	計				当 初	最 終	補正後
一 般 会 計	1 議 会 費	1,368,445	1,299,552	1,113,164	16,425		16,425	1,129,589	82.5	86.9	0.3	0.2	0.2
	2 総 務 費	34,013,112	41,591,013	43,748,282	507,777		507,777	44,256,059	130.1	106.4	6.0	6.9	7.6
	3 民 生 費	56,903,843	61,523,336	56,479,306	97,607		97,607	56,576,913	99.4	92.0	10.0	10.3	9.7
	4 衛 生 費	54,444,895	56,525,590	43,881,272	△1,519,223	187,570	△1,331,653	42,549,619	78.2	75.3	9.5	9.4	7.3
	5 労 働 費	1,537,850	1,344,468	1,504,303	7,757		7,757	1,512,060	98.3	112.5	0.3	0.2	0.3
	6 農 林 水 産 業 費	32,641,915	34,573,283	32,527,633	200,274	3,663,509	3,863,783	36,391,416	111.5	105.3	5.7	5.8	6.3
	7 商 工 費	98,821,212	97,924,738	86,294,396	70,202	894,372	964,574	87,258,970	88.3	89.1	17.3	16.3	15.0
	8 土 木 費	50,856,816	64,406,744	56,096,718	437,683	12,913,411	13,351,094	69,447,812	136.6	107.8	8.9	10.7	12.0
	9 警 察 費	21,827,198	21,492,445	21,817,454	251,931		251,931	22,069,385	101.1	102.7	3.8	3.6	3.8
	10 教 育 費	113,141,321	112,527,381	94,112,320	1,130,430		1,130,430	95,242,750	84.2	84.6	19.8	18.8	16.4
	11 災 害 復 旧 費	5,253,621	4,686,469	19,877,008	6,242		6,242	19,883,250	378.5	424.3	0.9	0.8	3.4
	12 公 債 費	59,981,168	59,755,704	61,584,670				61,584,670	102.7	103.1	10.5	10.0	10.6
	13 諸 支 出 金	40,066,604	41,608,919	43,169,916				43,169,916	107.7	103.8	7.0	6.9	7.4
	14 予 備 費	200,000	279,803	200,000				200,000	100.0	71.5	0.0	0.1	0.0
	計	571,058,000	599,539,445	562,406,442	1,207,105	17,658,862	18,865,967	581,272,409	101.8	97.0	100.0	100.0	100.0

令和5年度一般会計予算案(11月補正後)



2 性質別予算の状況

(一般会計)

(単位：千円、%)

区 分	令和4年度予算額		令和5年度予算額				前年度対比		構 成 比			
	当 初 (A)	最 終 (B)	現 計	補 正 額		計 (C)	対当初 (C)/(A)	対最終 (C)/(B)	4年度 当 初	4年度 最 終	5年度 補正後	
				6号	7号							計
1 人 件 費	128,275,385	126,691,560	122,678,916	1,820,571		1,820,571	124,499,487	97.1	98.3	22.5	21.2	21.4
イ 基 本 給	60,833,547	59,767,656	60,600,710	731,526		731,526	61,332,236	100.8	102.6	10.7	10.0	10.5
ロ その他の手当	31,364,186	31,348,683	31,610,069	825,086		825,086	32,435,155	103.4	103.5	5.5	5.2	5.6
ハ 退 職 手 当	12,110,067	11,695,509	6,222,795				6,222,795	51.4	53.2	2.1	2.0	1.1
ニ そ の 他	23,967,585	23,879,712	24,245,342	263,959		263,959	24,509,301	102.3	102.6	4.2	4.0	4.2
2 物 件 費	27,420,665	28,002,057	28,019,667	△393,454	220,013	△173,441	27,846,226	101.6	99.4	4.8	4.7	4.8
3 維 持 補 修 費	2,461,698	2,399,646	2,532,431		360	360	2,532,791	102.9	105.5	0.4	0.4	0.4
4 扶 助 費	29,003,518	31,418,660	30,749,067	1,018,272		1,018,272	31,767,339	109.5	101.1	5.1	5.2	5.5
5 貸 付 金	82,788,430	74,348,914	71,803,786				71,803,786	86.7	96.6	14.5	12.4	12.4
6 そ の 他	129,216,322	147,531,374	128,701,820	△1,939,378	1,077,569	△861,809	127,840,011	98.9	86.7	22.6	24.6	22.0
	(1,115,602)	(858,004)	(1,139,686)	(311)		(311)	(1,139,997)					
7 投 資 的 経 費	106,788,775	120,750,522	105,342,972	701,094	16,360,920	17,062,014	122,404,986	114.6	101.4	18.7	20.1	21.0
	(1,115,602)	(858,004)	(1,139,686)	(311)		(311)	(1,139,997)					
(1) 普通建設事業費	95,973,683	109,167,491	79,791,071	694,852	14,692,182	15,387,034	95,178,105	99.2	87.2	16.8	18.2	16.3
	(766,448)	(677,863)	(777,712)	(311)		(311)	(778,023)					
イ 補 助 分	40,008,244	55,018,983	39,645,849	471,329	14,692,182	15,163,511	54,809,360	137.0	99.6	7.0	9.2	9.4
	(349,154)	(180,141)	(361,974)				(361,974)					
ロ 単 独 分	55,965,439	54,148,508	40,145,222	223,523		223,523	40,368,745	72.1	74.6	9.8	9.0	6.9
(2) 災害復旧費	5,167,375	4,570,409	19,828,890	△798		△798	19,828,092	383.7	433.8	0.9	0.8	3.4
イ 補 助 分	3,531,511	3,024,495	17,155,623	△37,298		△37,298	17,118,325	484.7	566.0	0.6	0.5	2.9
ロ 単 独 分	1,635,864	1,545,914	2,673,267	36,500		36,500	2,709,767	165.6	175.3	0.3	0.3	0.5
(3) 国直轄事業負担金	5,647,717	7,012,622	5,723,011	7,040	1,668,738	1,675,778	7,398,789	131.0	105.5	1.0	1.1	1.3
イ 普通建設事業	5,561,471	6,896,562	5,674,893		1,668,738	1,668,738	7,343,631	132.0	106.5	1.0	1.1	1.3
ロ 災害復旧事業	86,246	116,060	48,118	7,040		7,040	55,158	64.0	47.5	0.0	0.0	0.0
8 公 債 費	59,979,641	59,754,177	61,582,978				61,582,978	102.7	103.1	10.5	10.0	10.6
9 繰 出 金	5,123,566	8,642,535	10,994,805				10,994,805	214.6	127.2	0.9	1.4	1.9
10 前年度繰上充用金												
計	571,058,000	599,539,445	562,406,442	1,207,105	17,658,862	18,865,967	581,272,409	101.8	97.0	100.0	100.0	100.0

注1 ()の金額は、事業費支弁人件費で外数。

注2 投資的経費の前年度対比は、事業費支弁人件費を含む。