

# スポーツチャレンジ 入力マニュアル

令和8年4月

佐賀県教育委員会事務局

保健体育課

## 【目次】

■スポーツチャレンジ 入力フォームのURL	・・・・・・・・ P 1
■スポーツチャレンジ 入力画面と入力項目	・・・・・・・・ P 1
■「8の字とび」の記録の入力のしかた	・・・・・・・・ P 2
■「たてわりちょうせん8の字とび」の記録の入力のしかた	・・・・・・・・ P 3
■「ドッジボールラリー」の記録の入力のしかた	・・・・・・・・ P 4
■「みんなで輪くぐり」の記録の入力のしかた	・・・・・・・・ P 5
■「マラソン選手にちょうせん」の記録の入力のしかた	・・・・・・・・ P 6
■「みんなでウォーキング」の記録の入力のしかた	・・・・・・・・ P 7
■「あくりょく」の記録の入力のしかた	・・・・・・・・ P 8

## ■スポーツチャレンジ 入力フォームのURL

<https://saga-pref.form.kintoneapp.com/public/sports-challenge>

※ 取扱注意をお願いします。

## ■スポーツチャレンジ 入力画面と入力項目

### 【入力項目】

- ・ 『記録測定日』
- ・ 『市町・小学校名検索』
- ・ 『種目』
- ・ 『学年』
- ・ 『組』
- ・ 『記録』（半角数字で入力）

回数：8の字とび、たてわりちょうせん8の字とび、  
ドッジボールラリー  
秒数：みんなで輪くぐり  
歩数：みんなでウォーキング  
kg：あくりよく

- ・ 『取り組んだ感想、次回にむけた抱負など』を入力  
※ 任意・自由記載

### 『たてわりでちょうせん8の字とび』選択時のみ（チーム名入力画面）

- ・ 『チーム名』  
※ 種目「たてわりでちょうせん8の字とび」を  
選択した場合のみ入力

### 『マラソン選手にちょうせん』選択時のみ（記録入力画面）

- 〔 種目：「マラソン選手にちょうせん」選択時のみの入力 〕
- ・ 『記録』：時間
- ・ 『記録』：分
- ・ 『記録』：秒

## ■ 「8の字とび」の記録の入力のしかた

### ○ 記録測定日

① カレンダーの絵をクリックまたはタッチ (iPad) する。

② カレンダーが表示されるので、記録測定日を選択する。

記録測定日が表示される

### ○ 市町・小学校検索

③ 市町・小学校検索のQをクリックまたはタッチ (iPad) する。

④ 市町名と小学校名の一覧表 (1～6 ページ) が表示されるので、学校名をクリックまたはタッチ (iPad) する。

※ 検索欄に『学校名』を記載しQを押すことでも選ぶことができます。

① 入力 ② 押下

選択した「市町名」と「小学校名」が表示される

### ○ 種目・学年・組

⑤ 種目: 「8の字とび」を選択

⑥ 「学年」を選択 (初期設定は『1年』となっています)

⑦ 「組」を選択 (初期設定は『1組』となっています)

### ○ 記録 (回数)

⑧ 記録 (回数) を直接入力 (半角数字で入力してください)

「+」ボタンでも入力はできます。

### ○ 取り組んだ感想、次回にむけた抱負など (自由記載欄)

⑨ 感想などの記述欄 (任意) ※100文字まで

### ○ 確認・入力確認・回答

入力内容の確認

確認

終了

ご回答ありがとうございます!

# ■ 「たてわりちょうせん8の字とび」の記録の入力のしかた

## ○ 記録測定日

① カレンダーの絵をクリックまたはタッチ (iPad) する。

② カレンダーが表示されるので、記録測定日を選択する。

記録測定日が表示される

## ○ 市町・小学校検索

③ 市町・小学校検索のQをクリックまたはタッチ (iPad) する。

④ 市町名と小学校名の一覧表 (1～6 ページ) が表示されるので、学校名をクリックまたはタッチ (iPad) する。

※ 検索欄に『学校名』を記載しQを押すことでも選ぶことができます。

① 入力 ② 押下

選択した「市町名」と「小学校名」が表示される

## ○ 種目・チーム名

⑤ 種目：「たてわりちょうせん8の字とび」を選択

⑥ 「チーム名」を入力

## ○ 記録 (回数)

⑦ 記録 (回数) を直接入力 (半角数字で入力してください)

「+」ボタンでも入力はできます。

## ○ 取り組んだ感想、次回にむけた抱負など (自由記載欄)

⑧ 感想などの記述欄 (任意) ※100文字まで

## ○ 確認・入力確認・回答

入力内容の確認

確認

終了

ご回答ありがとうございます!

## ■ 「ドッジボールラリー」の記録の入力のしかた

### ○ 記録測定日

① 『記録測定日』のカレンダーの絵をクリックまたはタッチ (iPad) する。

② カレンダーが表示されるので、記録測定日を選択する。

記録測定日が表示される

### ○ 市町・小学校検索

③ 市町・小学校検索のQをクリックまたはタッチ (iPad) する。

④ 市町名と小学校名の一覧表 (1～6 ページ) が表示されるので、学校名をクリックまたはタッチ (iPad) する。

※ 検索欄に『学校名』を記載しQを押すことでも選ぶことができます。

① 入力 ② 押下

選択した「市町名」と「小学校名」が表示される

### ○ 種目・学年・組

⑤ 種目：「ドッジボールラリー」を選択

⑥ 「学年」を選択 (初期設定は『1年』となっています)

⑦ 「組」を選択 (初期設定は『1組』となっています)

### ○ 記録 (回数)

⑧ 記録 (回数) を直接入力 (半角数字で入力してください)

「+」ボタンでも入力はできます。

### ○ 取り組んだ感想、次回にむけた抱負など (自由記載欄)

⑨ 感想などの記述欄 (任意) ※100文字まで

### ○ 確認・入力確認・回答

入力内容の確認

確認

終了

ご回答ありがとうございます!

## ■「みんなで輪くぐり」の記録の入力のしかた

### ○ 記録測定日

① 『記録測定日』のカレンダーの絵をクリックまたはタッチ (iPad) する。

② カレンダーが表示されるので、記録測定日を選択する。

記録測定日が表示される

### ○ 市町・小学校検索

③ 市町・小学校検索のQをクリックまたはタッチ (iPad) する。

④ 市町名と小学校名の一覧表 (1～6 ページ) が表示されるので、学校名をクリックまたはタッチ (iPad) する。

※ 検索欄に『学校名』を記載しQを押すことでも選ぶことができます。

① 入力

② 押下

選択した「市町名」と「小学校名」が表示される

### ○ 種目・学年・組

⑤ 種目：「みんなで輪くぐり」を選択

⑥ 「学年」を選択 (初期設定は『1年』となっています)

⑦ 「組」を選択 (初期設定は『1組』となっています)

### ○ 記録 (秒数)

⑧ 記録 (秒数) を直接入力 (半角数字で入力してください)

【小数第2位まで入力可】

### ○ 取り組んだ感想、次回にむけた抱負など (自由記載欄)

⑨ 感想などの記述欄 (任意) ※100文字まで

### ○ 確認・入力確認・回答

入力内容の確認


確認

終了

ご回答ありがとうございます!

# ■ 「マラソン選手にちょうせん」の記録の入力のしかた

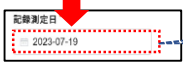
## ○ 記録測定日



① 『記録測定日』のカレンダーの絵をクリックまたはタッチ (iPad) する。



② カレンダーが表示されるので、記録測定日を選択する。

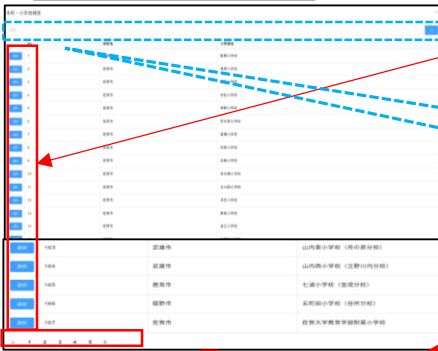


記録測定日が表示される

## ○ 市町・小学校検索



③ 市町・小学校検索のQをクリックまたはタッチ (iPad) する。



④ 市町名と小学校名の一覧表 (1~6 ページ) が表示されるので、学校名をクリックまたはタッチ (iPad) する。

※ 検索欄に『学校名』を記載しQを押すことでも選ぶことができます。



選択した「市町名」と「小学校名」が表示される

## ○ 種目・学年・組




⑤ 種目: 「マラソン選手にちょうせん」を選択

⑥ 「学年」を選択 (初期設定は『1年』となっています)

⑦ 「組」を選択 (初期設定は『1組』となっています)

## ○ 記録 (時間・分・秒)



⑧ 『記録』: 時間の選択 (プルダウン)

⑨ 『記録』: 分の選択 (プルダウン)

⑩ 『記録』: 秒の選択 (プルダウン)

## ○ 取り組んだ感想、次回にむけた抱負など (自由記載欄)



⑪ 感想などの記述欄 (任意) ※100文字まで

## ○ 確認・入力確認・回答



入力内容の確認



ご回答ありがとうございます!



## ■ 「あくりょく」の記録の入力のしかた

### ○ 記録測定日

① 『記録測定日』のカレンダーの絵をクリックまたはタッチ (iPad) する。

② カレンダーが表示されるので、記録測定日を選択する。

記録測定日が表示される

### ○ 市町・小学校検索

③ 市町・小学校検索のQをクリックまたはタッチ (iPad) する。

④ 市町名と小学校名の一覧表 (1～6 ページ) が表示されるので、学校名をクリックまたはタッチ (iPad) する。

※ 検索欄に『学校名』を記載しQを押すことでも選ぶことができます。

① 入力

② 押下

選択した「市町名」と「小学校名」が表示される

### ○ 種目・学年・組

⑤ 種目：「あくりょく」を選択

⑥ 「学年」を選択 (初期設定は『1年』となっています)

⑦ 「組」を選択 (初期設定は『1組』となっています)

### ○ 記録 (Kg)

⑧ 記録 (kg) を直接入力 (半角数字で入力してください)

【小数第5位まで入力可】

### ○ 取り組んだ感想、次回にむけた抱負など (自由記載欄)

⑨ 感想などの記述欄 (任意) ※100文字まで

### ○ 確認・入力確認・回答

入力内容の確認

確認

終了

ご回答ありがとうございます!