

動画が再生されない場合


Flash が未インストール、または無効化されている場合があります。
以下手順を参考に設定を見直し、再度再生できるかご確認ください。

[Google Chrome をご利用の方](#)

[Firefox をご利用の方](#)

[Microsoft Edge をご利用の方](#)

Google Chrome をご利用の方

1. 画面右上のアイコン  をクリックし、「設定」をクリックします。



- 画面下部の「詳細設定」をクリックし、プライバシーとセキュリティの「コンテンツの設定」をクリックします。

プライバシーとセキュリティ

Google Chromeは、より快適なブラウジングを提供する目的でウェブサービスを使用することがあります。これらのサービスは無効にすることもできます。 [詳細](#)

ウェブサービスを使用してナビゲーションエラーの解決を支援する

予測サービスを使用してアドレスバーに入力した検索と URL を補完する

予測サービスを使用してページをより迅速に読み込む

危険なアプリやサイトの検出に役立てるために一部のシステム情報やページのコンテンツを Google に自動送信する

危険なサイトからユーザーとデバイスを保護する

使用統計データと障害レポートを Google に自動送信する

閲覧トラフィックと一緒に「トラッキング拒否」リクエストを送信する

ウェブサービスを使用してスペルミスの解決を支援する
ユーザーがブラウザに入力した内容を Google に送信し、高度なスペルチェックを行います

証明書の管理 
HTTPS / SSL の証明書と設定を管理します

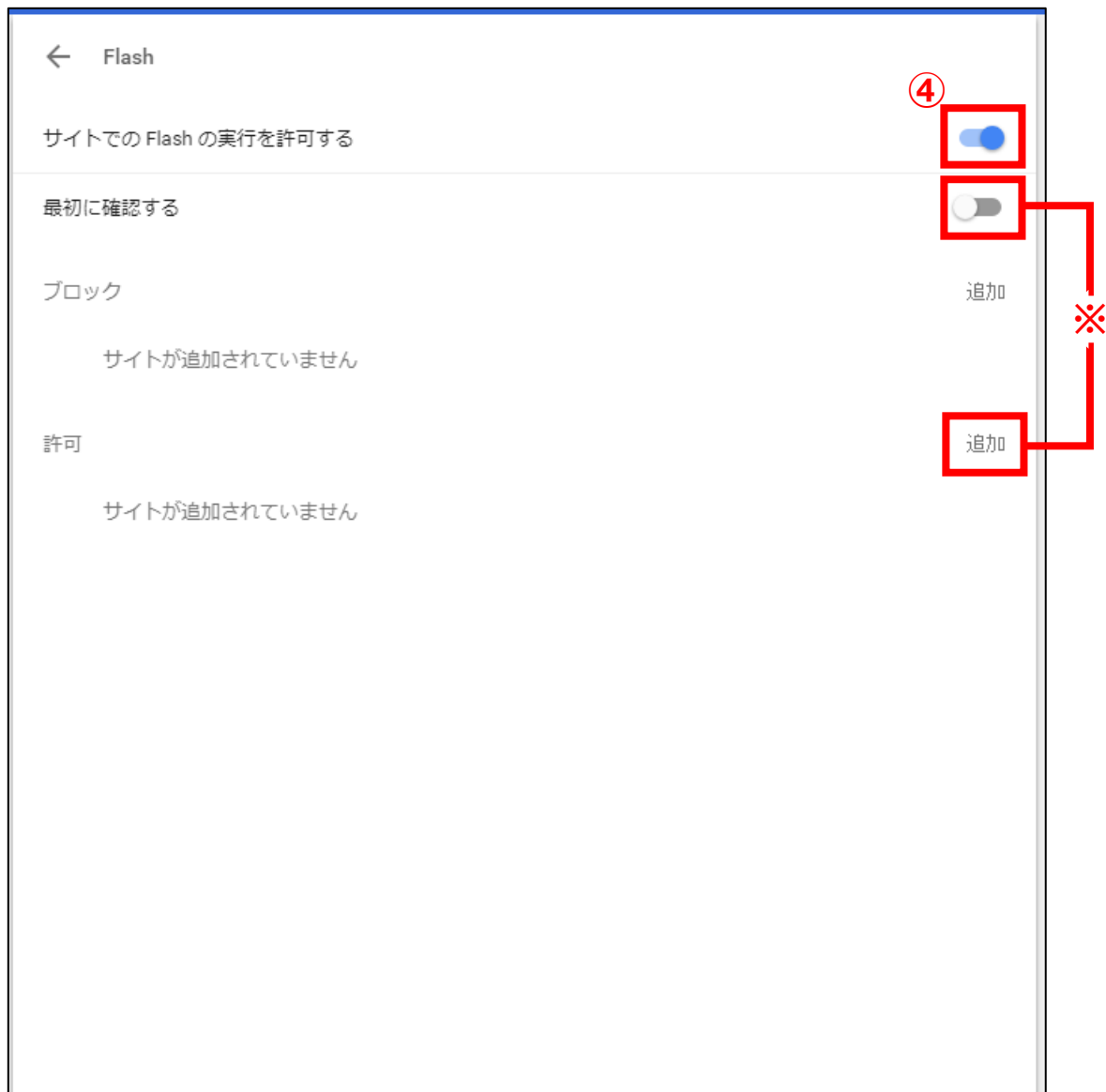
② **コンテンツの設定** 
ウェブサイトに使用を許可する情報や、表示してもよいコンテンツを管理します

閲覧履歴データを消去する 
閲覧履歴、Cookie、キャッシュなどを削除します

3. 「Flash」 をクリックします。



4. 「サイトでの Flash の実行を許可する」の右側のボタンをクリックし、青に変更します。




※「最初に確認する」の右側のボタンが青になっている場合、「許可」の右側の追加をクリックし、「WEB 放送局」の URL (<http://sy.pref.saga.lg.jp>) を追加してください。

上記手順を行うことができない場合、Flash がインストールされていない可能性があります。
お手数ですが、下記サイトより Flash のインストールを行ってください。

Adobe Flash Player ダウンロード

<https://get.adobe.com/jp/flashplayer/>

Firefox をご利用の方

1. 右上のアイコン  をクリックし、「アドオン」をクリックします。



2. 「Shockwave Flash」の右側のプルダウンメニューをクリックし、「常に有効化する」を選択します。




上記手順を行うことができない場合、Flash がインストールされていない可能性があります。
お手数ですが、下記サイトより Flash のインストールを行ってください。

Adobe Flash Player ダウンロード

<https://get.adobe.com/jp/flashplayer/>

Microsoft Edge をご利用の方

Microsoft Edge では、現在「WEB 放送局」内での配信をご覧いただくことができません。
恐れ入りますが、Internet Explorer11 をご利用ください。

Internet Explorer11 は、1.画面左下のアイコン  をクリック > 2.「Windows アクセサリ」をクリック > 3.「Internet Explorer」をクリックの手順で開くことができます。

