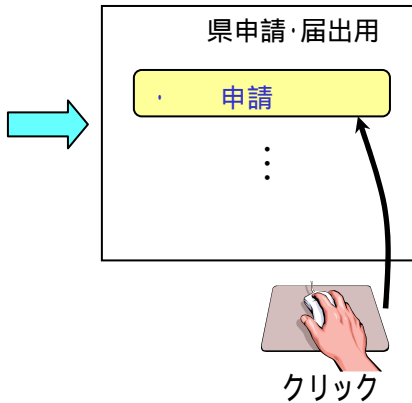


電子署名を利用したオンラインによる申請・届出等のイメージ(1)

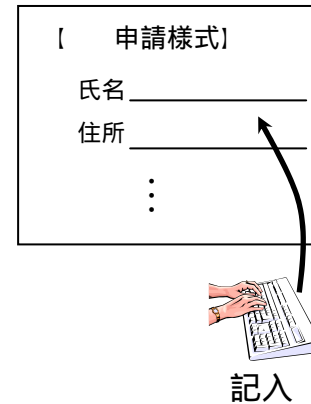
1, 自宅等のパソコンで行政機関等のホームページを開く



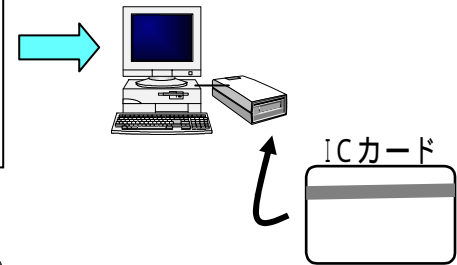
2, 利用しようとする申請・届出等のページを選択し、該当箇所をクリック



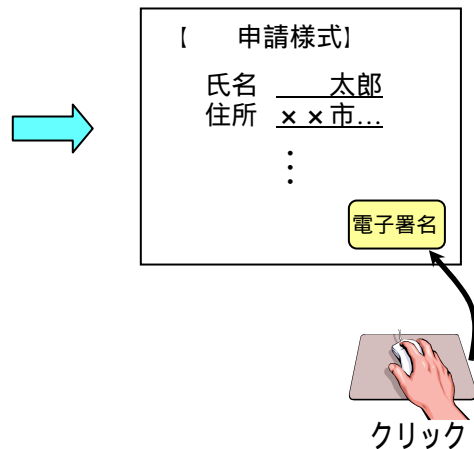
3, 様式に記入



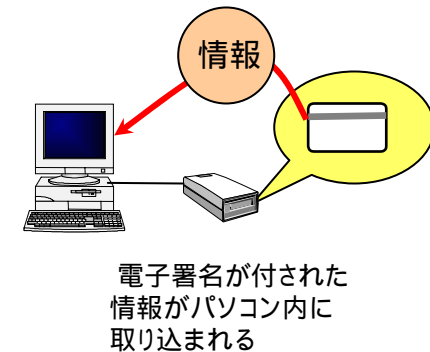
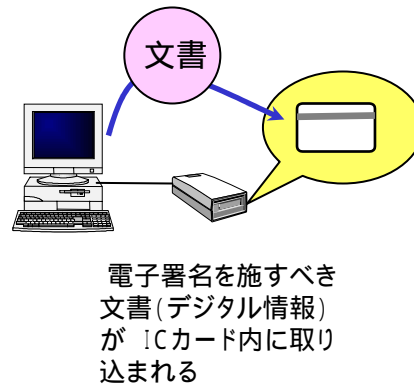
4, 利用者の秘密鍵が格納されたICカードをパソコンに接続されたリーダライタにセットし、秘密鍵を使用するための暗証番号を入力する



5, 電子署名の該当箇所をクリック



【電子署名の方法】



電子署名はICカード内で行われ、パソコン内に秘密鍵のデータが移ることはない。

電子署名を利用したオンラインによる申請・届出等のイメージ(2)

