

# 佐賀県鉱工業指数 平成22年3月分

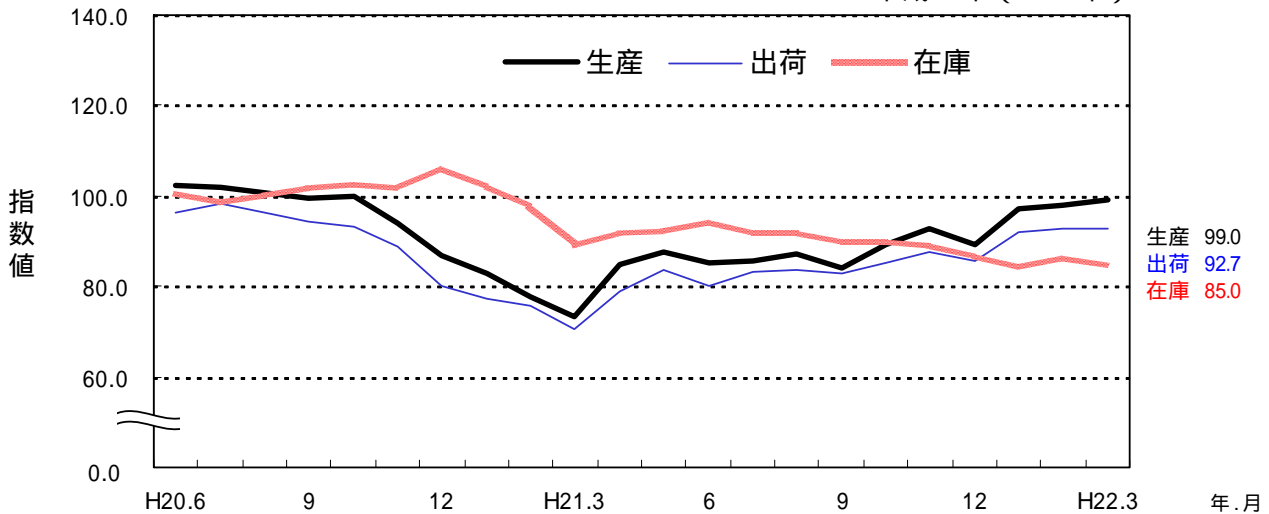
(平成17年基準)

(前月比)

【生産指数】 99.0 ( 0.9% )  
 【出荷指数】 92.7 ( 0.2% )  
 【在庫指数】 85.0 ( 1.8% )

佐賀県鉱工業指数(季節調整済)の推移

平成17年(2005年) = 100



佐賀県、九州、全国の指数

平成17年 = 100

	生産指数		出荷指数		在庫指数	
	2月	3月	2月	3月	2月	3月
佐賀県	98.1	<b>99.0</b>	92.9	<b>92.7</b>	86.6	<b>85.0</b>
前月比	0.8	<b>0.9</b>	0.9	<b>0.2</b>	2.5	<b>1.8</b>
前年同月比	30.0	<b>36.2</b>	26.8	<b>33.0</b>	12.1	<b>4.8</b>
九州	R98.4	<b>P96.9</b>	R98.1	<b>P97.4</b>	R107.0	<b>P106.8</b>
前月比	0.4	<b>1.5</b>	0.6	<b>0.7</b>	1.6	<b>0.2</b>
前年同月比	42.6	<b>39.3</b>	41.5	<b>37.2</b>	7.6	<b>6.0</b>
全国	93.7	<b>94.8</b>	94.8	<b>96.7</b>	95.5	<b>94.0</b>
前月比	0.6	<b>1.2</b>	0.2	<b>2.0</b>	1.6	<b>1.6</b>
前年同月比	31.3	<b>31.8</b>	29.0	<b>29.9</b>	7.5	<b>6.0</b>

注) Pは速報値を表し、指数値はすべて季節調整済指数である。

前月比は季節調整済指数、前年同月比は原指数を比較したものであり、各比率は伸び率(%)である。

九州の指数は九州経済産業局、全国の指数は経済産業省算出による指数である。

平成 22 年 3 月 の 動 向

< 生産指数 >

生産指数は、99.0で前月比0.9%上昇した。

業種別では、化学工業、電子部品・デバイス工業、輸送機械工業など11業種が上昇した。

一方、プラスチック製品工業、金属製品工業、一般機械工業など9業種が低下した。

また、前年同月比では36.2%上昇し、22業種のうち19業種が前年同月の指数値を上回った。

< 出荷指数 >

生産者出荷指数は、92.7で前月比0.2%低下した。

業種別では、22業種のうち12業種が低下した。

前年同月比では、33.0%上昇した。

< 在庫指数 >

生産者製品在庫指数は、85.0で前月比1.8%低下した。

前年同月比は、4.8%低下した。

佐 賀 県 鉱 工 業 指 数 業 種 別 動 向

主 な 上 昇 業 種	ウエイト	季節調整 済指数	前月比 (%)	前年同 月比(%)	摘 要 (前 月 比)
<b>生産指数</b>					
化学工業	941.6	118.6	14.6	52.5	5ヶ月ぶりの上昇
電子部品・デバイス工業	1042.3	121.5	7.3	123.9	7ヶ月連続の上昇
輸送機械工業	630.2	145.5	6.0	41.0	2ヶ月ぶりの上昇
非鉄金属工業	113.8	225.7	22.7	429.5	2ヶ月ぶりの上昇
ゴム製品工業	302.7	169.4	4.7	147.9	2ヶ月ぶりの上昇
<b>出荷指数</b>					
電子部品・デバイス工業	1022.8	119.3	10.7	106.6	2ヶ月連続の上昇
化学工業	716.1	104.7	12.3	29.4	2ヶ月ぶりの上昇
非鉄金属工業	203.0	224.1	15.1	329.3	6ヶ月連続の上昇
<b>在庫指数</b>					
電子部品・デバイス工業	1289.3	75.0	7.4	2.2	3ヶ月連続の上昇
パルプ・紙・紙加工品工業	549.2	121.0	2.5	2.5	2ヶ月ぶりの上昇

主 な 低 下 業 種	ウエイト	季節調整 済指数	前月比 (%)	前年同 月比(%)	摘 要 (前 月 比)
<b>生産指数</b>					
プラスチック製品工業	399.6	202.1	11.0	138.8	3ヶ月ぶりの低下
金属製品工業	865.9	85.7	5.6	19.0	2ヶ月ぶりの低下
一般機械工業	1215.4	47.3	4.8	3.6	2ヶ月ぶりの低下
電気機械器具工業	416.8	115.2	3.4	26.3	2ヶ月連続の低下
印刷業	166.7	70.7	9.4	0.8	2ヶ月連続の低下
<b>出荷指数</b>					
プラスチック製品工業	310.8	172.9	9.8	95.9	3ヶ月ぶりの低下
一般機械工業	1088.2	40.1	9.3	8.3	2ヶ月ぶりの低下
金属製品工業	767.8	86.3	4.2	20.3	2ヶ月ぶりの低下
<b>在庫指数</b>					
化学工業	2084.9	59.0	18.6	3.2	2ヶ月ぶりの低下
家具・装備品工業	404.4	74.8	10.4	31.2	2ヶ月ぶりの低下

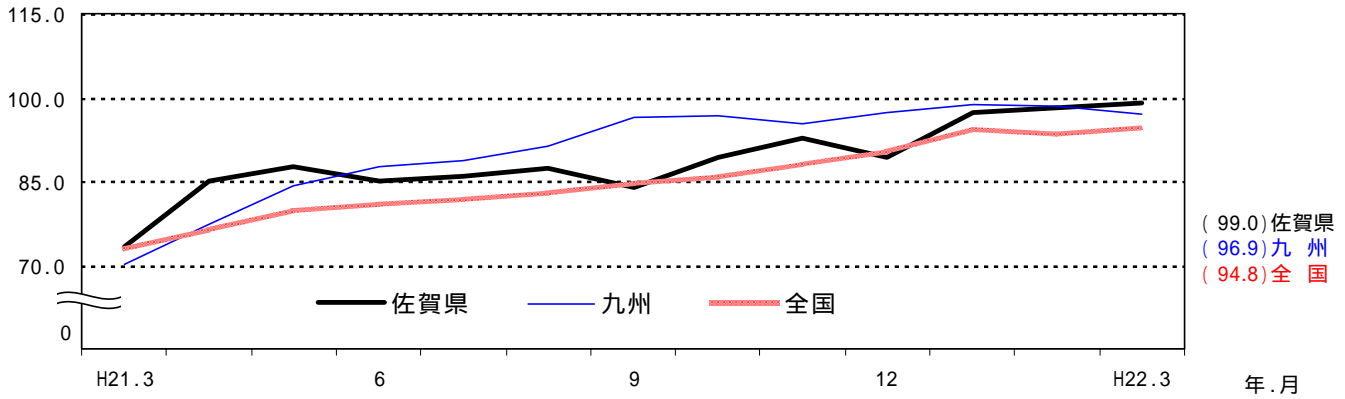
佐賀県鉱工業指数の推移

		生産		出荷		在庫	
		原指数	前年同期比	原指数	前年同期比	原指数	前年同期比
年別	平成16年	100.3	6.2	109.3	6.1	107.0	7.0
	17年	100.0	0.3	100.0	8.5	100.0	6.5
	18年	105.0	5.0	102.5	2.5	98.5	1.5
	19年	106.3	1.2	103.4	0.9	99.0	0.5
	20年	100.8	5.2	96.4	6.8	102.3	3.3
	21年	85.0	15.7	81.3	15.7	92.2	9.9
四半期別	21年 1～3	74.6	27.6	70.4	28.7	98.4	6.2
	4～6	85.7	17.7	80.6	19.4	91.8	9.6
	7～9	87.3	14.2	85.3	12.5	89.2	9.9
	10～12	92.3	2.3	88.8	0.4	89.4	13.9
	22年 1～3	95.2	27.6	88.6	25.9	86.7	11.9
月別	21年 1月	74.1	24.0	69.0	26.8	105.6	0.2
	2	72.6	28.1	68.2	28.9	100.9	3.4
	3	77.1	30.2	74.0	30.1	88.8	15.0
	4	84.1	19.4	79.5	22.1	90.0	11.5
	5	83.5	18.1	78.4	20.2	90.8	10.6
	6	89.4	15.7	83.9	15.9	94.6	6.4
	7	90.0	15.3	87.9	14.1	91.6	7.4
	8	84.9	12.0	81.2	10.8	90.0	9.5
	9	87.1	15.0	86.9	12.4	86.0	12.8
	10	92.3	9.4	88.0	8.3	90.2	11.7
	11	92.9	1.2	88.9	2.8	91.4	11.4
	12	91.8	2.1	89.5	5.0	86.5	18.3
	22年 1月	86.3	16.5	80.9	17.2	87.0	17.6
	2	94.4	30.0	86.5	26.8	88.7	12.1
3	105.0	36.2	98.4	33.0	84.5	4.8	
	季節調整済指数	前月(期)比	季節調整済指数	前月(期)比	季節調整済指数	前月(期)比	
四半期別	21年 1～3	77.9	16.9	74.6	14.5	96.6	6.8
	4～6	85.9	10.3	80.8	8.3	92.9	3.8
	7～9	85.7	0.2	83.2	3.0	91.2	1.8
	10～12	90.5	5.6	86.2	3.6	88.8	2.6
	22年 1～3	98.1	8.4	92.6	7.4	85.4	3.8
月別	21年 1月	82.7	4.9	77.5	3.2	102.5	3.5
	2	77.6	6.2	75.6	2.5	97.9	4.5
	3	73.4	5.4	70.6	6.6	89.4	8.7
	4	85.0	15.8	78.7	11.5	91.9	2.8
	5	87.6	3.1	83.6	6.2	92.5	0.7
	6	85.1	2.9	80.2	4.1	94.4	2.1
	7	85.8	0.8	83.1	3.6	91.8	2.8
	8	87.3	1.7	83.7	0.7	91.9	0.1
	9	83.9	3.9	82.8	1.1	90.0	2.1
	10	89.4	6.6	85.4	3.1	90.1	0.1
	11	92.7	3.7	87.6	2.6	89.2	1.0
	12	89.3	3.7	85.6	2.3	87.0	2.5
	22年 1月	97.3	9.0	92.1	7.6	84.5	2.9
	2	98.1	0.8	92.9	0.9	86.6	2.5
3	99.0	0.9	92.7	0.2	85.0	1.8	

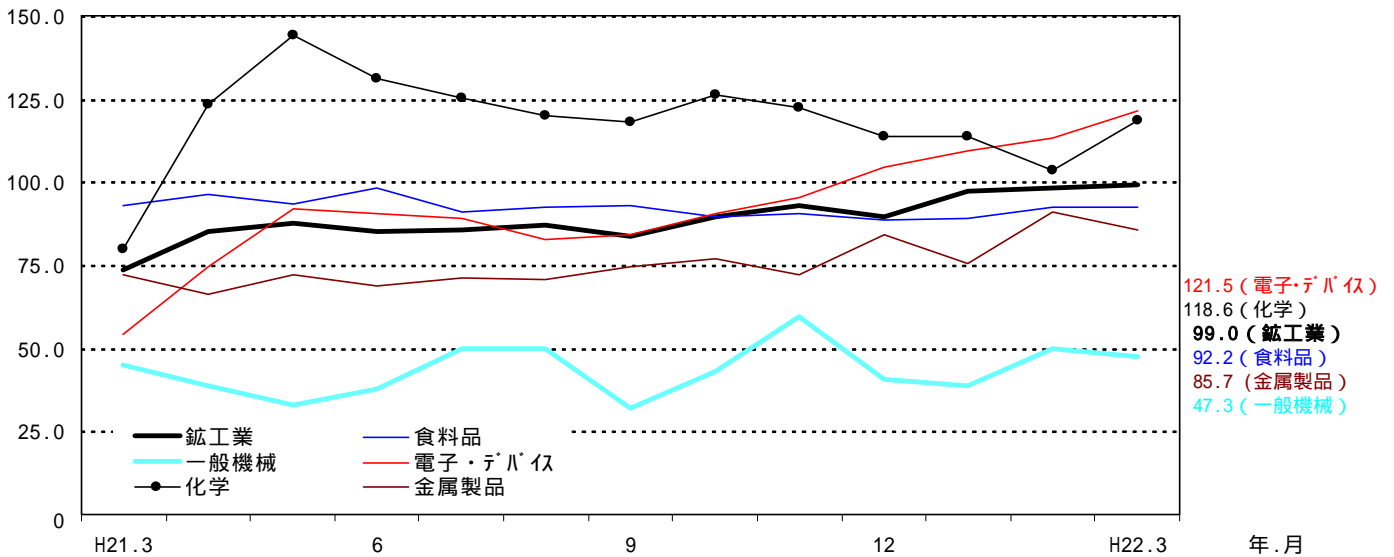
注) 平成21年の数値は年間補正済。平成22年の数値は年間補正後若干変動する場合がある。

前年同期比は原指数、前月(期)比は季節調整済指数を比較したものであり、各比率は伸び率(%)である。

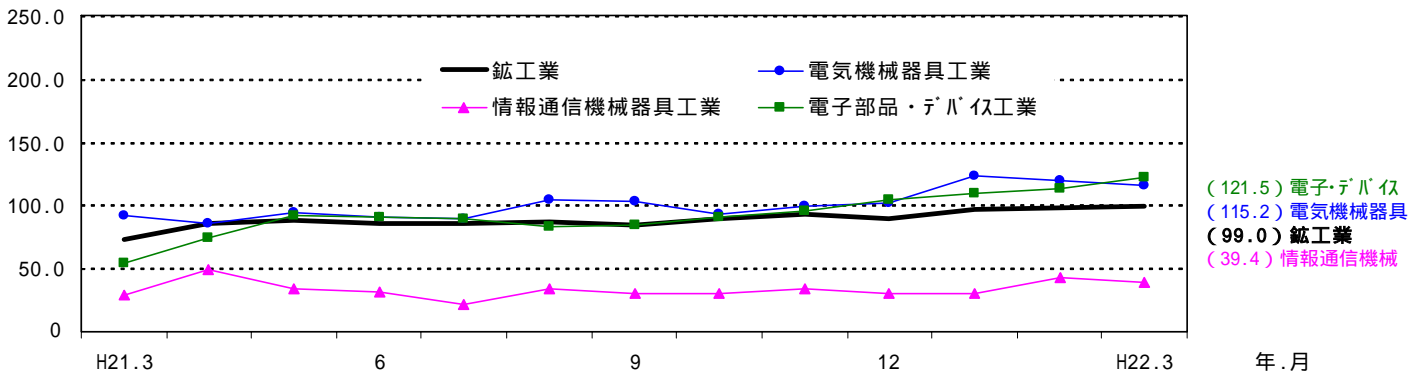
佐賀県、九州、全国の生産指数（季節調整済 平成17年=100）



佐賀県の業種別生産指数 上位1~5位（季節調整済 平成17年=100）



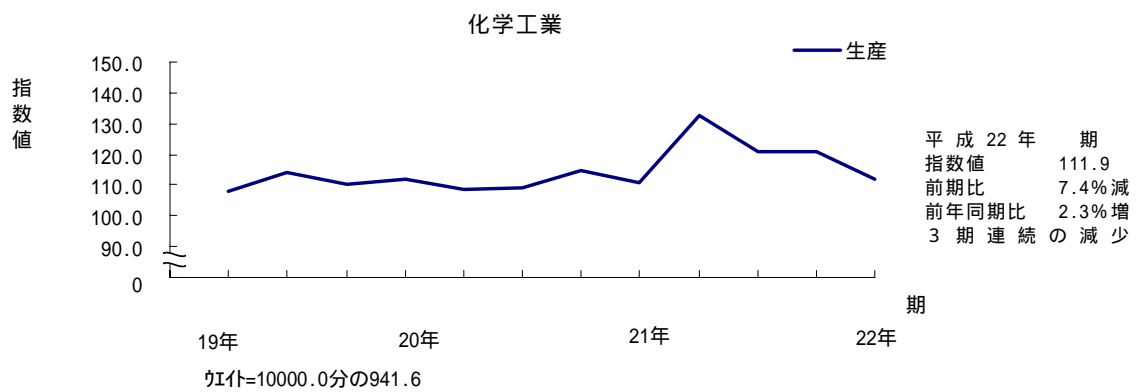
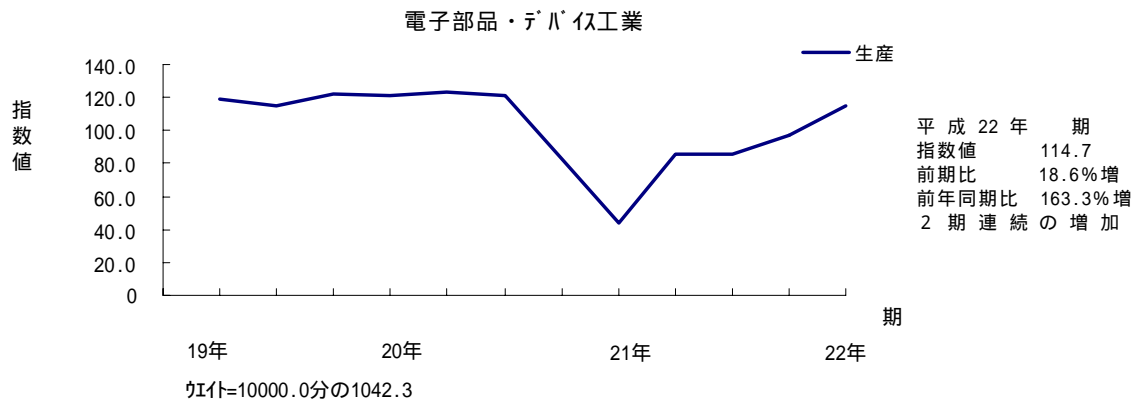
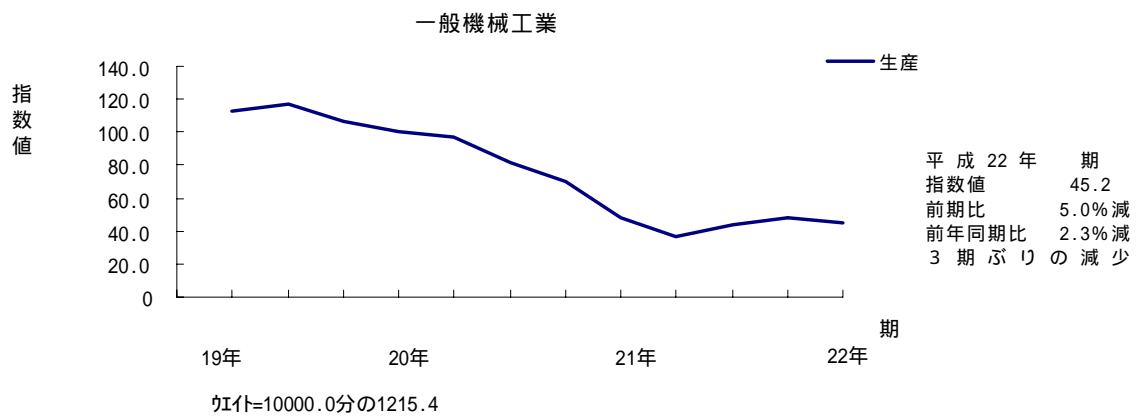
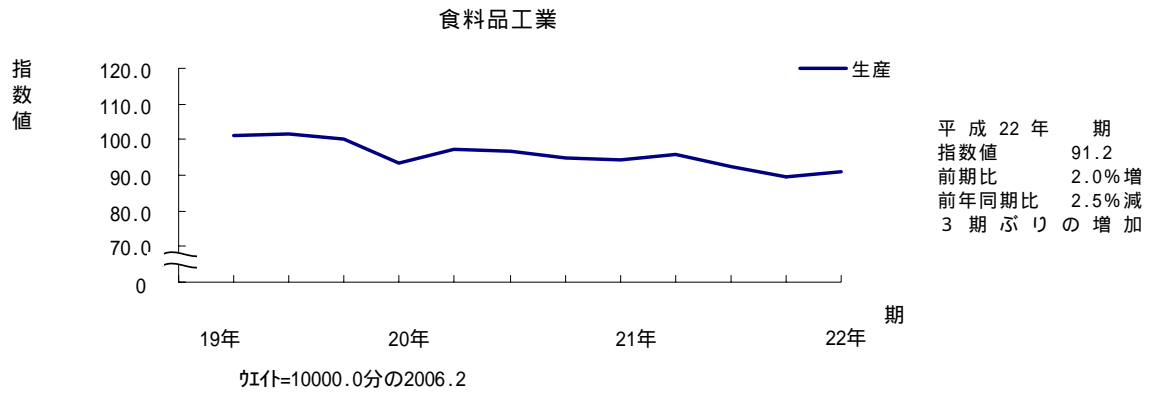
佐賀県の業種別生産指数 電気機械工業（季節調整済 平成17年=100）



「電気機械工業」には「電気機械器具工業」、「情報通信機械器具工業」、「電子部品・デバイス工業」が含まれます。

佐賀県主要業種の四半期別生産指数の推移  
 (平成19年 期から平成22年 期まで)

季節調整済 平成17年 = 100



## 業 種 分 類 別 生 産 指 数

(平成17年 = 100)

年月(期)	業 種 分 類																				鉱業	非金属 鉱業					
	鉱工業	製造 工業	鉄鋼業	非鉄 金属 工業	金属 製品 工業	一般 機械 工業	電気 機械 器具 工業	情報通 信機械 器具 工業	電子部 品・デ バイス 工業	輸送 機械 工業	窯業・ 土石製 品工業	陶磁器 ・同関 連製品 工業	その他 の窯業・ 土石製 品工業	化学 工業	プラス チック 製品 工業	パルプ ・紙・ 紙加工 品工業	繊維 工業	食料品 工業	その他 工業	印刷業			ゴム 製品 工業	皮革 製品 工業	家具・ 装備品 工業	木材・ 木製品 工業	その他 製品 工業
ウエイト	10000.0	9999.1	150.6	113.8	865.9	1215.4	416.8	204.8	1042.3	630.2	513.8	336.4	177.4	941.6	399.6	422.4	196.4	2006.2	879.3	166.7	302.7	34.3	122.5	97.3	155.8	0.9	0.9
原指数																											
平成16年	100.3	100.3	103.6	89.5	91.9	102.9	90.3	123.3	102.9	78.0	112.1	115.3	106.2	90.0	109.3	101.2	111.9	105.2	103.6	111.0	101.4	103.5	91.2	101.6	110.9	10.4	10.4
17	100.0	100.0	100.0	100.0	100.0	100.0	100.0	100.0	100.0	100.0	100.0	100.0	100.0	100.0	100.0	100.0	100.0	100.0	100.0	100.0	100.0	100.0	100.0	100.0	100.0	100.0	100.0
18	105.0	105.0	103.3	124.4	101.3	110.3	114.4	101.9	113.3	100.6	105.2	105.1	105.3	107.9	102.4	100.8	98.1	100.0	101.6	93.1	98.9	116.6	103.2	107.1	108.1	0.0	0.0
19	106.3	106.3	107.3	122.6	103.3	111.3	119.2	77.6	119.6	100.3	101.2	101.4	100.6	111.1	98.0	102.6	88.1	101.0	108.0	95.3	117.9	129.0	106.5	94.7	107.3	38.6	38.6
20	100.8	100.9	92.5	140.0	99.0	88.2	122.8	56.1	112.9	107.0	91.0	91.2	90.5	111.3	88.6	99.8	77.9	95.7	115.4	78.2	167.0	91.0	92.5	88.3	95.4	0.0	0.0
21	85.0	85.0	71.1	132.0	72.8	43.8	96.8	31.4	79.1	116.2	79.3	77.7	82.3	120.4	90.0	92.9	64.1	92.6	88.2	75.5	113.2	70.7	96.3	59.8	68.2	0.0	0.0
21年 期	74.6	74.6	76.6	43.2	72.4	47.2	103.7	30.7	40.6	97.2	81.6	77.4	89.5	107.6	62.8	82.7	70.8	88.6	69.8	78.2	77.7	58.3	70.8	57.4	54.9	0.0	0.0
	85.7	85.7	68.7	125.9	68.1	37.9	86.1	33.4	85.9	114.4	73.9	73.9	73.9	129.3	89.4	100.8	62.0	95.7	91.6	77.4	104.1	70.3	159.0	51.7	59.3	0.0	0.0
	87.3	87.3	68.8	166.0	72.6	48.1	97.5	26.9	91.9	118.4	69.4	70.6	67.0	117.8	101.9	87.7	64.3	93.8	91.8	70.1	132.3	77.7	77.6	49.7	76.7	0.0	0.0
	92.3	92.3	70.2	192.9	78.3	41.9	100.0	34.6	97.9	134.8	92.2	88.9	98.6	127.0	106.0	100.3	59.0	92.4	99.4	76.2	138.7	76.5	77.6	80.3	81.8	0.0	0.0
22年 期	95.2	95.2	68.1	179.0	81.7	46.1	122.0	39.3	106.9	133.6	86.9	78.0	103.7	110.1	191.2	88.1	67.4	86.4	104.9	71.1	163.5	75.1	91.2	51.1	77.8	0.0	0.0
21年 1月	74.1	74.1	81.1	51.2	54.8	52.0	104.9	27.9	35.1	98.6	80.9	78.7	85.1	128.8	45.8	72.5	70.3	85.5	75.9	72.7	93.3	58.9	67.7	74.1	56.8	0.0	0.0
2	72.6	72.6	74.9	38.0	80.9	39.3	103.4	33.3	34.4	94.2	79.6	71.9	94.2	113.6	56.8	81.3	71.7	85.0	65.9	75.4	69.5	53.2	73.1	56.3	51.9	0.0	0.0
3	77.1	77.1	73.8	40.3	81.4	50.2	102.7	30.8	52.4	98.7	84.2	81.6	89.3	80.5	85.8	94.3	70.4	95.4	67.6	86.6	70.3	62.8	71.7	41.9	56.1	0.0	0.0
4	84.1	84.1	66.6	93.8	66.1	33.6	84.3	43.3	74.1	116.5	78.8	78.0	80.4	122.3	95.6	107.7	68.0	96.9	91.8	82.4	88.6	68.0	197.3	54.7	53.4	0.0	0.0
5	83.5	83.5	68.1	132.9	73.4	34.1	86.4	27.3	87.9	104.9	71.9	73.9	68.2	129.3	82.4	96.6	61.4	91.4	88.0	71.8	98.9	71.3	165.8	46.8	52.5	0.0	0.0
6	89.4	89.4	71.3	150.9	64.8	45.9	87.7	29.7	95.6	121.9	70.9	69.8	73.1	136.2	90.1	98.1	56.7	98.9	95.1	78.0	124.8	71.6	114.0	53.6	71.9	0.0	0.0
7	90.0	90.0	72.0	161.6	72.1	53.4	89.3	20.0	100.2	98.6	71.9	71.4	72.7	130.9	100.7	99.9	65.5	96.4	97.9	73.4	136.6	79.9	105.1	47.5	78.9	0.0	0.0
8	84.9	84.9	62.6	167.4	67.5	52.2	96.0	30.8	84.1	121.4	63.6	66.2	58.6	114.8	105.3	79.8	62.2	94.5	79.3	66.3	113.6	71.2	60.7	41.4	66.8	0.0	0.0
9	87.1	87.1	71.8	169.1	78.1	38.8	107.2	30.0	91.5	135.3	72.7	74.3	69.8	107.8	99.8	83.3	65.3	90.5	98.1	70.6	146.8	81.9	66.9	60.3	84.4	0.0	0.0
10	92.3	92.3	68.7	207.4	82.7	34.6	97.2	28.9	100.5	143.6	88.7	86.4	93.0	131.3	100.7	103.3	61.8	89.0	102.3	76.4	141.8	78.7	84.4	89.9	80.1	0.0	0.0
11	92.9	92.9	75.5	190.5	75.3	50.2	101.3	40.0	99.7	134.1	92.9	93.4	91.9	123.9	117.4	100.1	58.2	88.1	100.8	75.0	144.7	77.7	76.6	76.9	82.1	0.0	0.0
12	91.8	91.8	66.4	180.9	77.0	40.9	101.6	34.8	93.6	126.6	95.1	86.8	110.8	125.7	99.9	97.4	57.1	100.0	95.1	77.3	129.6	73.0	71.7	74.1	83.3	0.0	0.0
22年 1月	86.3	86.3	65.5	157.3	68.7	37.1	116.6	28.9	97.1	133.3	81.6	72.4	99.0	102.4	161.4	78.9	58.7	78.1	98.6	62.4	156.7	69.3	74.2	61.3	73.2	0.0	0.0
2	94.4	94.4	68.0	166.2	79.4	49.1	119.7	46.3	106.3	128.2	88.7	77.1	110.6	105.0	207.4	84.0	67.6	85.4	100.4	64.9	159.6	78.5	82.3	49.6	74.0	0.0	0.0
3	105.0	105.0	70.9	213.4	96.9	52.0	129.7	42.8	117.3	139.2	90.3	84.5	101.4	122.8	204.9	101.4	76.0	95.6	115.6	85.9	174.3	77.6	117.2	42.3	86.3	0.0	0.0
前年同月比(%)	36.2	36.2	3.9	429.5	19.0	3.6	26.3	39.0	123.9	41.0	7.2	3.6	13.5	52.5	138.8	7.5	8.0	0.2	71.0	0.8	147.9	23.6	63.5	1.0	53.8	-	-
季節調整指数																											
21年 期	77.9	77.9	78.5	51.5	71.5	48.1	101.4	29.3	44.4	107.1	78.8	78.0	80.7	110.6	69.4	91.7	71.5	94.4	73.2	84.8	82.5	59.7	72.7	63.0	57.0	0.0	0.0
	85.9	85.9	69.3	128.6	69.0	36.4	90.1	38.2	85.6	112.9	77.1	73.2	84.2	132.9	82.3	94.7	64.6	95.9	94.8	77.4	107.3	76.6	148.2	51.5	62.6	0.0	0.0
	85.7	85.7	69.6	156.9	72.3	43.8	99.0	28.4	85.3	114.2	77.1	76.2	79.8	121.1	97.1	91.2	62.4	92.3	92.1	73.0	134.6	77.8	75.4	51.7	76.0	0.0	0.0
	90.5	90.5	67.6	179.1	77.9	47.6	98.1	31.1	96.7	128.3	85.1	84.5	86.2	120.9	110.9	93.8	59.1	89.4	91.1	69.4	126.0	72.6	82.5	72.9	76.5	0.0	0.0
22年 期	98.1	98.1	69.9	204.2	84.0	45.2	119.0	37.5	114.7	144.9	83.6	78.4	93.0	111.9	211.8	97.4	68.1	91.2	108.5	77.0	169.9	76.7	91.5	56.4	79.7	0.0	0.0
21年 1月	82.7	82.7	82.1	64.8	60.3	54.8	109.0	28.2	39.5	112.3	85.3	87.9	80.6	139.2	57.9	92.3	79.9	96.6	82.5	93.3	104.5	62.6	70.1	76.0	60.1	0.0	0.0
2	77.6	77.6	78.3	46.2	82.3	44.4	102.8	30.8	39.2	105.7	73.9	71.1	81.6	112.7	64.8	92.7	72.0	93.5	72.2	87.7	73.5	52.1	80.6	64.1	53.3	0.0	0.0
3	73.4	73.4	75.1	43.4	71.9	45.2	92.3	29.0	54.4	103.4	77.1	74.9	79.8	79.9	85.5	90.1	62.6	93.0	64.9	73.3	69.5	64.3	67.3	48.8	57.5	0.0	0.0
4	85.0	85.0	66.7	103.3	66.2	38.5	86.0	49.3	74.3	116.8	77.4	73.9	84.3	123.4	89.1	94.4	66.3	96.4	90.5	78.8	90.3	69.2	146.9	49.2	59.4	0.0	0.0
5	87.6	87.6	70.3	142.4	72.3	33.1	93.6	33.5	91.8	107.2	80.1	77.4	85.0	144.0	77.7	95.1	64.8	93.4	100.7	78.3	110.1	85.4	202.4	49.7	62.5	0.0	0.0
6	85.1	85.1	70.9	140.2	68.6	37.6	90.7	31.8	90.7	114.8	73.7	68.4	83.2	131.3	80.2	94.6	62.6	98.0	93.2	75.1	121.4	75.3	95.4	55.6	65.9	0.0	0.0
7	85.8	85.8	72.5	149.4	71.3	49.9	89.8	21.2	88.8	96.9	76.6	75.0	82.1	125.3	85.5	95.2	63.4	91.1	92.1	71.							

## 業 種 分 類 別 出 荷 指 数

(平成17年 = 100)

年月(期)	業 種 分 類																				鉱業	非金属 鉱業						
	鉱工業	製造 工業	鉄鋼業	非鉄 金属 工業	金属 製品 工業	一般 機械 工業	電気 機械 器具 工業	情報通 信機械 器具 工業	電子部 品・デ バイス 工業	輸送 機械 工業	窯業・ 土石製 品工業	陶磁器 ・同関 連製品 工業	その他 の窯業・ 土石製 品工業	化学 工業	プラ スチック 製品 工業	パルプ ・紙・ 紙加工 品工業	繊維 工業	食料品 工業	その他 工業	印刷業			ゴム 製品 工業	皮革 製品 工業	家具・ 装備品 工業	木材・ 木製品 工業	その他 製品 工業	
ウエイト	10000.0	9999.2	133.3	203.0	767.8	1088.2	482.4	166.3	1022.8	985.1	339.9	183.9	156.0	716.1	310.8	414.5	187.1	2107.9	1074.0	137.6	297.0	72.1	117.2	104.6	345.5	0.8	0.8	
原指数																												
平成16年	109.3	109.2	103.8	88.0	96.0	104.7	90.3	108.8	101.9	83.0	109.1	110.2	107.7	89.4	108.0	99.5	120.0	104.2	193.5	16.2	468.6	96.2	90.3	103.7	110.1	138.0	138.0	
17	100.0	100.0	100.0	100.0	100.0	100.0	100.0	100.0	100.0	100.0	100.0	100.0	100.0	100.0	100.0	100.0	100.0	100.0	100.0	100.0	100.0	100.0	100.0	100.0	100.0	100.0	100.0	100.0
18	102.5	102.5	102.5	119.4	99.2	112.8	113.9	102.8	110.7	82.5	106.4	106.5	106.1	106.8	100.4	94.0	96.4	98.9	104.8	93.1	101.1	133.0	101.4	106.2	107.3	153.4	153.4	
19	103.4	103.4	108.0	122.3	103.7	115.2	118.9	72.6	117.4	85.4	103.7	105.5	101.5	103.7	96.6	89.0	88.7	98.7	107.5	95.3	106.4	160.5	106.8	94.7	106.5	106.4	106.4	
20	96.4	96.4	91.9	139.6	99.6	83.5	122.3	52.9	111.4	82.2	89.5	89.4	89.6	103.1	88.2	82.0	79.6	95.0	104.2	78.2	133.5	106.7	95.4	89.3	96.3	138.4	138.4	
21	81.3	81.3	66.7	130.4	74.5	43.0	95.9	32.0	78.8	82.6	78.4	77.3	79.7	111.3	89.6	73.6	70.1	93.6	79.0	75.5	91.7	71.1	99.5	59.9	70.1	126.8	126.8	
21年 期	70.4	70.4	68.0	43.9	74.9	48.7	102.2	29.7	40.9	62.6	86.6	79.0	95.5	108.0	65.4	66.2	78.8	85.0	64.6	78.2	66.9	48.3	79.9	57.6	57.5	218.5	218.5	
	80.6	80.6	61.5	127.1	65.5	34.4	85.3	30.6	86.4	83.1	72.9	75.2	70.1	113.4	87.1	81.4	64.1	97.6	77.7	77.4	82.0	70.2	144.7	50.8	60.9	132.9	132.9	
	85.3	85.3	66.8	164.4	76.0	47.8	96.6	30.4	92.4	85.6	68.6	69.9	67.1	112.9	102.6	68.2	70.0	96.3	83.3	70.1	104.4	81.9	89.4	49.8	78.8	107.3	107.3	
	88.8	88.8	70.3	186.2	81.6	41.1	99.6	37.5	95.4	99.0	85.6	85.3	86.0	111.0	103.5	78.6	67.5	95.3	90.6	76.2	113.4	84.2	84.0	81.4	83.1	48.6	48.6	
22年 期	88.6	88.6	66.3	180.1	84.1	40.7	121.3	39.3	100.4	97.7	90.8	76.3	108.1	101.1	163.3	71.5	71.6	82.7	89.6	71.1	122.2	84.5	97.7	52.5	78.4	126.5	126.5	
21年 1月	69.0	69.0	77.1	41.1	57.3	55.7	104.0	27.2	36.2	65.5	84.8	76.7	94.3	117.3	47.9	58.7	69.7	80.8	69.6	72.7	76.4	54.0	83.4	76.0	59.2	161.0	161.0	
2	68.2	68.2	67.3	41.5	84.4	39.9	101.5	34.2	33.1	59.0	89.0	75.6	104.8	116.8	58.5	61.8	83.3	81.5	60.0	75.4	61.4	41.6	70.2	54.9	54.6	233.9	233.9	
3	74.0	74.0	59.6	49.2	82.9	50.4	101.1	27.7	53.3	63.3	85.9	84.6	87.3	90.0	89.8	78.0	83.4	92.7	64.1	86.6	62.8	49.2	86.0	41.8	58.6	260.7	260.7	
4	79.5	79.5	58.9	98.4	62.5	29.1	83.4	37.0	75.1	82.6	82.5	85.7	78.6	108.3	93.4	88.2	71.6	101.8	77.9	82.4	73.8	63.0	181.6	53.5	54.8	241.6	241.6	
5	78.4	78.4	60.7	133.0	70.0	30.4	85.6	25.0	87.3	76.8	70.3	72.7	67.5	119.8	80.7	73.9	70.2	92.5	73.0	71.8	78.2	69.5	143.8	46.3	53.8	118.9	118.9	
6	83.9	83.9	64.9	149.9	64.1	43.7	87.0	29.9	96.7	89.8	65.9	67.2	64.3	112.1	87.1	82.1	50.4	98.5	82.1	78.0	94.1	78.2	108.6	52.5	74.1	38.3	38.3	
7	87.9	87.8	67.8	161.0	77.1	54.8	88.5	24.4	99.2	75.8	70.0	70.4	69.6	125.1	100.6	77.5	63.3	101.5	86.0	73.4	101.6	83.5	112.3	46.9	80.9	245.4	245.4	
8	81.2	81.2	62.3	161.0	69.6	51.1	95.1	33.2	83.9	82.5	64.5	65.5	63.2	103.1	107.1	61.1	73.2	93.0	73.8	66.3	96.6	68.6	71.8	41.3	68.7	15.3	15.3	
9	86.9	86.9	70.4	171.1	81.3	37.5	106.1	33.5	94.1	98.5	71.4	73.8	68.5	110.4	100.1	65.9	73.6	94.5	90.1	70.6	114.9	93.5	84.0	61.3	86.8	61.3	61.3	
10	88.0	88.0	71.4	203.2	85.7	32.2	97.1	32.5	96.6	104.8	80.4	80.2	80.7	112.3	100.1	75.1	72.1	91.3	91.4	76.4	114.3	87.0	83.8	92.6	80.9	46.0	46.0	
11	88.9	88.9	70.1	184.3	77.4	49.0	100.8	42.5	96.8	100.1	84.9	91.3	77.4	108.2	117.8	78.4	68.3	89.9	91.7	75.0	118.8	89.0	82.8	77.5	82.9	19.2	19.2	
12	89.5	89.5	69.4	171.2	81.6	42.2	101.0	37.4	92.7	92.1	91.5	84.3	100.0	112.5	92.5	82.2	62.1	104.6	88.7	77.3	107.1	76.5	85.4	74.1	85.4	80.5	80.5	
22年 1月	80.9	80.9	65.2	156.1	71.8	32.0	115.5	30.7	90.9	93.8	83.6	69.7	100.1	98.5	138.8	61.3	62.6	76.8	84.7	62.4	116.1	75.9	87.0	64.2	73.8	95.9	95.9	
2	86.5	86.5	67.0	173.0	80.8	43.9	118.8	43.4	100.2	94.1	95.2	77.5	116.1	88.2	175.3	68.8	73.7	79.9	84.6	64.9	120.0	84.7	79.7	49.9	74.2	38.3	38.3	
3	98.4	98.4	66.7	211.2	99.7	46.2	129.6	43.8	110.1	105.2	93.7	81.6	108.0	116.5	175.9	84.4	78.4	91.4	99.4	85.9	130.4	93.0	126.4	43.4	87.3	245.4	245.4	
前年同月比(%)	33.0	33.0	11.9	329.3	20.3	8.3	28.2	58.1	106.6	66.2	9.1	3.5	23.7	29.4	95.9	8.2	6.0	1.4	55.1	0.8	107.6	89.0	47.0	3.8	49.0	5.9	5.9	
季節調整指数																												
21年 期	74.6	74.6	70.0	50.8	74.3	47.6	100.2	28.5	45.5	69.4	77.3	80.5	75.4	110.9	72.2	72.2	74.9	94.8	68.0	79.6	73.5	51.2	82.1	62.7	59.4	218.5	218.5	
	80.8	80.8	61.8	127.4	68.0	34.0	89.2	35.4	85.7	83.6	77.4	73.1	80.4	119.9	81.2	74.2	71.3	95.5	79.9	78.0	84.1	76.3	135.5	51.5	64.5	132.9	132.9	
	83.2	83.2	67.7	160.6	74.8	43.6	97.9	32.0	83.8	83.7	79.0	75.7	84.7	112.8	97.5	72.4	71.5	94.2	82.9	75.9	103.6	81.4	86.1	51.3	77.7	107.3	107.3	
	86.2	86.2	68.0	174.4	79.9	47.0	97.7	34.0	95.9	92.3	81.2	80.7	81.6	107.4	106.3	76.1	64.3	91.2	82.9	72.6	98.0	77.3	86.1	73.5	77.9	48.6	48.6	
22年 期	92.6	92.6	68.6	202.7	86.7	38.5	118.6	38.2	109.7	103.0	80.4	77.7	84.9	103.9	180.6	77.4	69.1	92.1	93.1	70.5	131.7	89.2	98.3	57.7	80.1	126.5	126.5	
21年 1月	77.5	77.5	76.0	48.5	66.8	54.8	108.1	27.2	40.2	74.7	81.0	83.7	77.8	132.1	60.5	73.5	75.8	97.4	75.6	84.8	88.8	58.2	83.7	75.9	62.4	161.0	161.0	
2	75.6	75.7	71.0	50.2	84.2	44.7	101.2	31.6	38.1	70.8	75.0	79.3	76.3	117.7	66.9	71.2	80.7	93.9	65.7	83.2	68.2	42.5	83.1	63.9	56.0	233.9	233.9	
3	70.6	70.6	63.0	53.6	71.9	43.3	91.2	26.6	58.3	62.7	76.0	78.6	72.0	82.9	89.3	72.0	68.3	93.2	62.6	70.8	63.5	52.8	79.6	48.2	59.9	260.7	260.7	
4	78.7	78.7	59.0	106.3	65.4	35.4	85.2	42.9	75.6	84.8	78.8	77.0	80.5	108.1	87.8	74.7	74.3	95.6	76.8	80.0	73.8	65.3	139.3	48.7	61.5	241.6	241.6	
5	83.6	83.5	61.7	139.4	71.2	30.1	92.8	31.6	89.9	82.1	78.0	75.0	81.6	138.0	76.7	73.3	75.6	93.7	83.8	76.7	87.2	87.1	167.4	50.2	64.4	118.9	118.9	
6	80.2	80.2	64.8	136.5	67.5	36.5	89.5	31.7	91.6	84.0	75.3	67.2	79.2	113.6	79.2	74.5	64.0	97.3	79.1	77.2	91.4	76.5	99.8	55.7	67.7	38.3	38.3	
7	83.1	83.0	70.8	150.0	74.9	51.4	88.5	26.3	88.4	74.8	76.7	74.5	86.1	120.1	85.4	74.0	69.8	94.3	81.1	74.4	97.0	82.4	89.8	48.5	75.8	245.4	245.4	
8	83.7	83.7	65.1	169.5	73.5	47.0	102.5	36.9	77.3	87.8	80.9	73.5	87.7	109.5	110.3	71.4	73.9	92.1	85.1	75.2	110.8	73.9	86.8	47.6	77.9	15.3	15.3	
9	82.8	82.8	67.1	162.3	75.9	32.3	102.7	32.8	85.7	88.6	79.4	79.1	80.4	108.8	96.7	71.7	70.9	96.1	82.6	78.0	103.1	87.9	81.7	57.8	79.4	61.3	61.3	
10	85.4	85.3	66.8	167.7	78.9	41.7	93.2	33.8	88.4	91.1	80.2	78.2	83.5	108.1	104.5	75.2	63.5	92.2	82.0	71.3	99.9	74.2	87.2	75.8	72.1	46.0	46.0	
11	87.6	87.6	66.3	176.4	74.0	58.4	98.9	36.4	96.8	93.1	83.7	86.7	80.9	108.6</														

## 業 種 分 類 別 在 庫 指 数

(平成17年 = 100)

年月(期)	業 種 分 類 別																			鉱業	非金属 鉱業						
	鉱工業	製造 工業	鉄鋼業	非鉄 金属 工業	金属 製品 工業	一般 機械 工業	電気 機械 器具 工業	情報通 信機械 器具 工業	電子部 品・デ バイス 工業	輸送 機械 工業	窯業・ 土石製 品工業	陶磁器 ・同関 連製品 工業	その他 の窯業・ 土石製 品工業	化学 工業	プラ スチック 製品 工業	パルプ ・紙・ 紙加工 品工業	繊維 工業	食料品 工業	その他 工業			印刷業	ゴム 製品 工業	皮革 製品 工業	家具・ 装備品 工業	木材・ 木製品 工業	その他 製品 工業
ウエイト	10000.0	9976.6	31.6	197.2	1111.9	63.2	-	-	1289.3	63.2	2092.6	1475.9	616.7	2084.9	-	549.2	281.5	1721.0	491.0	-	52.2	34.4	404.4	-	-	23.4	23.4
原指数																											
平成16年	107.0	107.0	59.9	99.0	102.2	101.9	-	-	100.0	103.1	90.3	84.4	104.1	129.0	-	101.9	129.5	113.7	91.8	-	108.5	81.0	90.5	-	-	103.0	103.0
17	100.0	100.0	100.0	100.0	100.0	100.0	-	-	100.0	100.0	100.0	100.0	100.0	100.0	-	100.0	100.0	100.0	100.0	-	100.0	100.0	100.0	-	-	100.0	100.0
18	98.5	98.5	164.2	123.8	97.2	91.7	-	-	73.5	79.0	101.9	105.1	94.2	106.6	-	105.7	107.7	95.7	103.7	-	92.0	89.6	106.4	-	-	97.4	97.4
19	99.0	99.0	169.7	109.9	97.0	91.8	-	-	86.4	75.1	97.0	103.9	80.6	100.0	-	110.1	110.2	102.6	104.6	-	238.7	79.4	89.5	-	-	93.9	93.9
20	102.3	102.3	194.4	110.2	90.4	91.1	-	-	83.0	77.8	102.3	112.4	78.1	98.9	-	120.4	122.8	97.7	174.6	-	654.8	116.1	117.7	-	-	91.1	91.1
21	92.2	92.2	227.1	94.8	81.1	90.3	-	-	69.7	70.8	107.0	117.3	82.4	76.2	-	118.5	118.1	100.2	102.2	-	126.2	131.7	96.6	-	-	87.9	87.9
21年 期	98.4	98.5	211.6	106.0	75.8	91.0	-	-	77.8	82.8	107.2	117.5	82.7	95.5	-	126.6	125.4	96.6	131.6	-	286.8	129.9	111.7	-	-	88.8	88.8
	91.8	91.8	280.0	88.4	91.6	90.0	-	-	72.1	59.7	105.9	115.4	83.1	67.6	-	110.6	116.9	103.8	102.5	-	76.3	134.9	103.1	-	-	88.3	88.3
	89.2	89.2	247.3	94.7	84.5	90.0	-	-	65.1	64.5	106.6	117.9	79.8	65.8	-	107.8	124.2	103.7	87.0	-	68.5	132.3	85.5	-	-	87.4	87.4
	89.4	89.4	169.7	90.3	72.2	90.0	-	-	63.7	76.0	108.4	118.5	84.1	76.0	-	129.2	105.8	96.7	87.7	-	73.3	129.6	86.0	-	-	87.2	87.2
22年 期	86.7	86.8	144.0	91.7	66.9	90.0	-	-	67.7	85.2	108.1	119.7	80.3	71.5	-	123.9	94.3	93.4	80.3	-	48.4	128.9	80.3	-	-	86.5	86.5
21年 1月	105.6	105.6	175.7	109.8	79.6	91.4	-	-	80.1	84.8	108.2	117.4	86.2	123.0	-	128.3	133.9	94.8	141.8	-	430.0	126.5	105.9	-	-	89.0	89.0
2	100.9	101.0	186.1	107.2	74.8	91.6	-	-	79.6	94.3	106.6	117.4	80.7	104.3	-	130.4	123.7	97.4	139.3	-	303.4	129.6	119.0	-	-	88.4	88.4
3	88.8	88.8	273.0	100.9	73.1	90.0	-	-	73.6	69.2	106.9	117.6	81.3	59.3	-	121.1	118.7	97.7	113.7	-	127.1	133.5	110.3	-	-	89.1	89.1
4	90.0	90.0	278.9	89.9	85.2	90.0	-	-	72.6	56.3	105.1	114.6	82.2	64.7	-	115.0	115.7	100.2	102.9	-	86.7	136.0	102.2	-	-	88.5	88.5
5	90.8	90.8	274.0	85.0	92.3	90.0	-	-	73.9	57.8	105.3	115.1	81.8	61.4	-	110.7	112.5	105.6	103.1	-	83.9	138.0	102.6	-	-	88.2	88.2
6	94.6	94.6	287.0	90.3	97.3	90.0	-	-	69.8	65.1	107.4	116.6	85.2	76.7	-	106.0	122.5	105.5	101.5	-	58.3	130.8	104.6	-	-	88.1	88.1
7	91.6	91.6	279.5	89.3	87.7	90.0	-	-	69.1	69.3	107.4	117.7	82.8	67.1	-	104.7	136.9	106.9	93.6	-	69.6	132.1	93.5	-	-	87.4	87.4
8	90.0	90.0	244.1	96.4	82.5	90.0	-	-	66.7	61.8	106.2	117.6	79.1	71.1	-	107.8	117.0	103.3	88.9	-	68.5	134.0	87.7	-	-	87.4	87.4
9	86.0	85.9	218.3	98.3	83.4	90.0	-	-	59.4	62.5	106.3	118.4	77.5	59.1	-	110.8	118.6	101.0	78.4	-	67.4	130.8	75.4	-	-	87.3	87.3
10	90.2	90.2	172.6	91.7	75.9	90.0	-	-	65.0	69.9	107.0	118.0	80.7	72.2	-	138.0	115.0	99.9	88.2	-	69.3	130.2	87.1	-	-	87.3	87.3
11	91.4	91.4	195.9	90.0	73.9	90.0	-	-	65.8	77.4	108.4	118.3	84.6	77.8	-	135.9	105.6	100.1	91.4	-	83.6	127.7	89.3	-	-	87.2	87.2
12	86.5	86.5	140.5	89.3	66.9	90.0	-	-	60.4	80.7	109.7	119.2	87.0	78.0	-	113.6	96.9	90.0	83.6	-	66.9	130.9	81.7	-	-	87.0	87.0
22年 1月	87.0	87.0	136.5	94.5	63.4	90.0	-	-	62.2	77.3	109.2	119.7	84.2	75.7	-	127.5	95.1	94.1	77.6	-	58.9	128.4	75.7	-	-	86.8	86.8
2	88.7	88.8	129.7	85.8	68.2	90.0	-	-	65.6	99.3	107.8	119.4	80.1	81.4	-	120.2	93.5	93.8	87.4	-	43.4	131.0	89.4	-	-	86.7	86.7
3	84.5	84.5	165.8	94.9	69.1	90.0	-	-	75.2	79.0	107.3	120.1	76.7	57.4	-	124.1	94.2	92.2	76.0	-	42.8	127.3	75.9	-	-	86.1	86.1
前年同月比(%)	4.8	4.8	39.3	5.9	5.5	0.0	-	-	2.2	14.2	0.4	2.1	5.7	3.2	-	2.5	20.6	5.6	33.2	-	66.3	4.6	31.2	-	-	3.4	3.4
季節調整済指数																											
21年 期	96.6	96.5	213.4	105.3	76.4	91.7	-	-	78.9	74.9	108.9	118.4	86.3	87.0	-	121.4	133.5	97.4	125.1	-	240.8	133.2	109.1	-	-	89.2	89.2
	92.9	93.0	250.4	89.3	87.8	90.0	-	-	70.9	63.9	109.0	116.0	92.0	72.2	-	112.2	126.1	101.8	109.6	-	96.9	128.3	105.3	-	-	88.2	88.2
	91.2	91.2	246.9	91.3	85.0	89.1	-	-	66.7	68.8	105.5	116.1	80.1	71.2	-	120.0	111.7	102.6	93.8	-	78.0	132.0	89.4	-	-	87.2	87.2
	88.8	88.8	183.5	93.0	76.0	89.4	-	-	62.4	74.3	105.4	119.2	74.6	73.0	-	122.3	103.3	99.9	82.7	-	63.3	135.5	83.9	-	-	87.4	87.4
22年 期	85.4	85.4	145.5	91.2	67.3	90.7	-	-	69.0	77.5	110.3	120.9	83.6	66.3	-	120.7	100.9	93.9	76.2	-	41.8	132.0	78.4	-	-	86.8	86.8
21年 1月	102.5	102.3	181.5	109.2	79.5	91.3	-	-	81.6	76.2	107.7	118.0	81.4	109.1	-	124.5	138.8	96.8	137.1	-	340.2	131.8	108.5	-	-	89.2	89.2
2	97.9	97.9	198.6	108.6	77.9	92.5	-	-	83.2	79.3	109.0	119.3	86.9	90.9	-	122.2	129.7	97.5	130.2	-	258.1	132.4	111.2	-	-	89.3	89.3
3	89.4	89.4	260.2	98.0	71.9	91.3	-	-	72.0	69.2	110.1	117.9	90.6	61.1	-	117.4	132.1	98.0	108.0	-	124.2	135.3	107.6	-	-	89.0	89.0
4	91.9	91.9	231.3	90.7	81.4	90.7	-	-	69.9	65.4	109.2	115.7	92.4	73.7	-	113.0	128.0	99.7	113.6	-	98.3	140.8	109.1	-	-	88.6	88.6
5	92.5	92.6	256.9	86.6	85.5	89.3	-	-	71.6	61.4	109.3	116.1	93.3	67.2	-	110.6	126.5	103.4	110.2	-	108.6	132.7	104.1	-	-	88.2	88.2
6	94.4	94.4	263.0	90.6	96.4	90.0	-	-	71.1	65.0	108.6	116.2	90.2	75.6	-	112.9	123.7	102.4	104.9	-	83.8	111.4	102.8	-	-	87.7	87.7
7	91.8	91.8	264.4	89.5	87.4	89.5	-	-	68.7	70.1	107.2	115.9	84.4	70.5	-	116.9	121.2	103.0	102.0	-	86.3	129.4	97.7	-	-	87.3	87.3
8	91.9	91.9	257.2	96.0	85.1	89.2	-	-	68.5	66.9	105.7	116.6	79.7	74.8	-	119.1	106.1	102.5	93.3	-	75.5	129.8	89.9	-	-	87.1	87.1
9	90.0	90.0	219.2	88.3	82.5	88.7	-	-	63.0	69.5	103.6	115.9	76.3	68.3	-	123.9	107.9	102.4	86.1	-	72.2	136.8	80.7	-	-	87.2	87.2
10	90.1	90.1	195.0	90.9	78.7	89.2	-	-	65.1	71.4	104.9	118.2	74.7	74.6	-	123.5	108.1	102.1	85.2	-	67.3						

特殊分類別生産指数

(平成17年 = 100)

年月(期)	鉱工業	最終 需要財	投資財	資本財	建設財				生産財	鉱工業用 生産財	その他用 生産財
						消費財	耐久 消費財	非耐久 消費財			
ウェイト	10000.0	6394.0	2945.2	2285.5	659.7	3448.8	124.7	3324.1	3606.0	3309.7	296.3
原指数											
平成16年	100.3	99.9	96.6	97.1	95.0	102.8	81.0	103.6	100.9	100.6	105.1
17	100.0	100.0	100.0	100.0	100.0	100.0	100.0	100.0	100.0	100.0	100.0
18	105.0	105.9	109.4	111.0	103.9	102.9	100.0	103.0	103.4	103.8	98.5
19	106.3	105.1	107.9	110.0	100.8	102.7	91.0	103.1	108.3	109.4	95.1
20	100.8	97.1	96.9	98.6	91.1	97.3	84.7	97.8	107.5	109.5	85.1
21	85.0	85.8	71.4	71.4	71.5	98.1	90.1	98.4	83.5	83.9	79.1
21年 期	74.6	81.9	72.8	72.2	75.1	89.6	61.2	90.7	61.6	60.0	79.7
	85.7	85.8	64.3	65.7	59.3	104.2	150.4	102.5	85.5	85.9	80.4
	87.3	85.4	70.6	72.1	65.3	98.2	77.3	99.0	90.6	91.8	77.7
	92.3	90.0	77.9	75.5	86.2	100.4	71.4	101.5	96.4	98.0	78.5
22年 期	95.2	93.7	95.8	83.7	137.4	91.8	81.0	92.2	98.1	100.4	72.9
21年 1月	74.1	82.4	70.7	72.6	64.3	92.4	56.1	93.8	59.2	57.9	74.5
2	72.6	81.4	72.7	66.8	93.1	88.7	65.6	89.6	57.1	55.5	74.6
3	77.1	81.9	75.1	77.1	68.0	87.7	62.0	88.7	68.5	66.6	90.0
4	84.1	86.1	63.9	65.9	57.0	104.9	184.6	102.0	80.7	80.3	85.4
5	83.5	83.4	61.4	60.3	65.2	102.3	157.6	100.2	83.6	84.4	74.8
6	89.4	87.9	67.5	70.9	55.7	105.3	109.1	105.2	92.1	93.1	81.1
7	90.0	86.8	67.1	66.3	69.7	103.7	105.6	103.6	95.5	96.7	81.9
8	84.9	86.0	72.0	75.9	58.4	98.0	63.5	99.3	82.9	84.0	70.9
9	87.1	83.5	72.6	74.0	67.7	92.9	62.8	94.0	93.4	94.6	80.3
10	92.3	88.6	75.5	72.9	84.6	99.7	76.0	100.6	99.0	100.6	80.5
11	92.9	90.4	79.0	80.2	74.7	100.1	68.5	101.3	97.3	99.3	75.3
12	91.8	91.1	79.2	73.5	99.3	101.3	69.6	102.5	92.8	94.0	79.8
22年 1月	86.3	84.6	86.7	76.1	123.3	82.7	61.5	83.5	89.4	91.5	66.6
2	94.4	93.6	98.1	82.8	150.9	89.8	68.3	90.6	95.9	98.3	69.2
3	105.0	102.8	102.5	92.3	137.9	103.0	113.3	102.6	109.0	111.3	82.8
前年同月比(%)	36.2	25.5	36.5	19.7	102.8	17.4	82.7	15.7	59.1	67.1	8.0
季節調整済指数											
21年 期	77.9	84.2	73.1	72.9	73.0	94.4	66.8	96.3	66.0	64.3	84.1
	85.9	86.2	65.8	65.4	66.3	104.3	142.8	102.3	85.0	85.5	79.7
	85.7	84.1	68.8	69.1	68.5	97.5	73.3	98.6	88.6	89.4	79.3
	90.5	89.4	78.2	78.1	76.6	97.8	76.7	98.6	93.0	94.9	74.3
22年 期	98.1	95.0	95.2	82.9	133.8	95.7	85.3	96.9	103.6	106.1	77.3
21年 1月	82.7	89.7	76.0	77.9	67.0	103.5	61.5	106.5	67.8	65.9	88.3
2	77.6	86.1	74.8	71.7	86.6	95.2	76.9	96.1	62.9	61.0	84.5
3	73.4	76.7	68.5	69.2	65.4	84.6	62.1	86.4	67.3	66.0	79.5
4	85.0	88.9	69.0	69.9	64.8	103.9	121.1	100.2	78.3	78.4	80.0
5	87.6	85.7	64.6	62.4	70.7	107.5	216.2	104.7	88.2	88.8	80.2
6	85.1	84.0	63.8	63.9	63.3	101.6	91.2	102.0	88.6	89.3	78.8
7	85.8	84.3	67.5	66.1	71.6	97.5	80.6	98.0	88.9	89.9	78.3
8	87.3	87.2	73.2	75.8	69.3	98.1	77.3	99.3	87.3	87.7	79.6
9	83.9	80.8	65.6	65.4	64.7	96.9	61.9	98.5	89.5	90.6	79.9
10	89.4	88.7	76.8	75.7	74.5	98.5	79.9	99.1	90.8	92.1	75.8
11	92.7	93.1	80.1	85.0	68.4	101.8	74.4	103.6	92.6	94.9	71.8
12	89.3	86.4	77.7	73.7	86.9	93.1	75.8	93.0	95.6	97.8	75.4
22年 1月	97.3	92.8	93.1	81.3	130.9	93.7	70.3	95.8	103.7	105.3	81.4
2	98.1	96.5	99.1	84.2	140.3	95.1	76.6	96.2	101.5	103.8	79.6
3	99.0	95.6	93.5	83.3	130.2	98.2	109.1	98.8	105.7	109.3	71.0
前月比(%)	0.9	0.9	5.7	1.1	7.2	3.3	42.4	2.7	4.1	5.3	10.8

平成21年の数値は年間補正済。平成22年の数値は年間補正後若干変動する場合がある。

# 特殊分類別出荷指数

(平成17年 = 100)

年月(期)	鉱工業	最終 需要財	投資財			消費財	耐久 消費財	非耐久 消費財	生産財	鉱工 業用 生産財	その 他用 生産財
			投資財	資本財	建設財						
ウェイト	10000.0	5856.4	2819.8	2074.3	745.5	3036.6	141.5	2895.1	4143.6	3823.4	320.2
原指数											
平成16年	109.3	100.0	97.5	97.2	98.5	102.3	73.9	103.7	122.4	127.6	60.5
17	100.0	100.0	100.0	100.0	100.0	100.0	100.0	100.0	100.0	100.0	100.0
18	102.5	105.6	110.7	112.9	104.7	100.8	98.6	100.9	98.2	97.8	103.2
19	104.4	106.1	111.2	114.3	102.8	101.3	84.7	102.1	102.1	103.5	85.3
20	96.4	95.6	96.0	97.9	90.7	95.2	79.0	96.0	97.5	99.2	77.4
21	81.3	84.4	71.1	72.2	68.3	96.7	83.4	97.4	76.9	77.2	72.8
21年 期	70.4	81.1	74.2	74.8	72.3	87.5	62.8	88.7	55.3	53.8	72.6
	80.6	82.6	62.4	64.6	56.3	101.4	117.5	100.6	77.8	77.7	78.8
	85.3	85.8	71.0	73.0	65.4	99.5	81.2	100.4	84.7	85.9	69.9
	88.8	88.1	76.9	76.2	79.0	98.5	72.0	99.8	89.8	91.5	69.8
22年 期	88.6	88.1	89.0	82.9	106.0	87.2	80.3	87.5	89.3	91.2	66.6
21年 1月	69.0	79.7	73.2	76.5	64.0	85.7	63.2	86.8	53.8	52.6	68.0
2	68.2	80.5	73.8	68.9	87.4	86.8	58.9	88.1	50.8	49.3	67.8
3	74.0	83.1	75.5	79.1	65.6	90.1	66.4	91.2	61.3	59.5	82.1
4	79.5	84.1	61.3	64.1	53.7	105.3	143.5	103.4	73.0	71.8	87.0
5	78.4	80.6	60.3	59.5	62.5	99.5	116.4	98.6	75.3	75.6	71.8
6	83.9	83.1	65.6	70.2	52.8	99.4	92.6	99.7	85.0	85.6	77.6
7	87.9	87.8	68.5	68.3	69.0	105.7	100.6	105.9	88.0	89.0	75.7
8	81.2	84.3	71.6	76.1	59.1	96.0	69.1	97.4	76.8	77.7	66.0
9	86.9	85.3	72.9	74.6	68.1	96.7	74.0	97.8	89.2	91.0	68.1
10	88.0	85.5	74.7	72.5	80.6	95.6	69.3	96.9	91.5	93.3	70.3
11	88.9	87.8	77.8	80.5	70.3	97.1	69.6	98.4	90.5	92.5	66.4
12	89.5	91.0	78.3	75.5	86.2	102.7	77.0	104.0	87.4	88.6	72.6
22年 1月	80.9	81.3	81.3	75.5	97.7	81.2	67.6	81.9	80.3	82.3	57.1
2	86.5	86.0	90.2	81.8	113.5	82.1	61.3	83.2	87.2	89.4	61.1
3	98.4	96.9	95.6	91.5	106.7	98.2	112.0	97.5	100.4	102.0	81.7
前年同月比(%)	33.0	16.6	26.6	15.7	62.7	9.0	68.7	6.9	63.8	71.4	0.5
季節調整済指数											
21年 期	74.6	83.9	72.9	74.2	68.9	95.7	69.1	97.3	60.3	58.7	77.0
	80.8	83.3	64.8	65.3	62.9	100.0	115.1	99.2	77.5	77.8	74.8
	83.2	84.2	70.0	70.2	67.8	97.0	76.7	98.3	81.8	82.4	75.7
	86.2	86.6	76.6	78.6	72.2	95.8	71.5	96.6	86.1	87.9	69.4
22年 期	92.6	90.6	87.1	80.7	100.6	94.9	85.2	95.8	96.0	98.0	69.9
21年 1月	77.5	87.7	75.8	79.3	63.6	101.2	67.7	104.1	62.3	60.6	79.1
2	75.6	86.3	74.5	73.0	81.1	97.2	73.7	98.0	57.3	55.4	81.3
3	70.6	77.6	68.4	70.2	62.1	88.7	66.0	89.8	61.3	60.0	70.7
4	78.7	84.4	67.0	69.2	60.7	98.6	102.6	97.4	71.5	70.8	77.5
5	83.6	85.0	64.3	61.6	67.8	103.1	156.2	101.5	80.6	81.5	72.0
6	80.2	80.6	63.0	65.1	60.3	98.2	86.6	98.6	80.4	81.0	75.0
7	83.1	84.3	68.2	67.5	70.6	97.7	80.5	98.7	82.0	82.5	76.6
8	83.7	86.2	73.4	74.3	67.8	96.2	76.8	97.6	80.1	80.7	71.3
9	82.8	82.1	68.3	68.9	64.9	97.2	72.8	98.7	83.2	83.9	79.1
10	85.4	85.6	75.1	76.1	71.8	97.1	71.3	97.7	83.8	85.1	69.3
11	87.6	89.7	78.5	85.3	66.6	98.6	73.5	99.6	86.1	88.3	68.0
12	85.6	84.4	76.1	74.3	78.2	91.6	69.7	92.4	88.4	90.2	70.9
22年 1月	92.1	90.2	84.2	77.9	98.8	97.1	75.9	99.3	94.9	96.9	65.4
2	92.9	91.8	90.5	82.7	103.5	92.2	73.4	93.2	94.8	96.3	72.9
3	92.7	89.8	86.6	81.5	99.4	95.5	106.4	95.0	98.4	100.7	71.5
前月比(%)	0.2	2.2	4.3	1.5	4.0	3.6	45.0	1.9	3.8	4.6	1.9

平成21年の数値は年間補正済。平成22年の数値は年間補正後若干変動する場合がある。

特殊分類別在庫指数

(平成17年 = 100)

年月(期)	鉱工業	最終 需要財	投資財			消費財	耐久 消費財	非耐久 消費財	生産財	鉱工 業用 生産財	その 他用 生産財
			投資財	資本財	建設財						
ウェイト	10000.0	5516.1	767.3	73.1	694.2	4748.8	467.6	4281.2	4483.9	3806.0	677.9
原指数											
平成16年	107.0	114.1	101.7	112.8	100.5	116.1	92.2	118.7	98.4	99.0	95.2
17	100.0	100.0	100.0	100.0	100.0	100.0	100.0	100.0	100.0	100.0	100.0
18	98.5	104.6	96.1	101.2	95.6	106.0	102.7	106.4	90.9	90.6	92.6
19	99.0	102.3	85.1	106.2	82.9	105.1	87.5	107.0	94.9	96.2	87.5
20	102.3	107.8	87.1	122.0	83.5	111.2	112.2	111.1	95.5	98.7	77.5
21	92.2	99.0	86.3	108.4	84.0	101.1	93.1	102.0	83.8	84.3	80.5
21年 期	98.4	105.7	89.9	114.0	87.4	108.2	107.8	108.3	89.5	87.8	99.3
	91.8	97.5	86.4	108.1	84.2	99.3	97.2	99.5	84.7	86.8	73.1
	89.2	96.3	82.4	103.4	80.2	98.5	82.7	100.3	80.4	83.0	66.0
	89.4	96.7	86.4	108.1	84.1	98.3	84.7	99.8	80.3	79.7	83.5
22年 期	86.7	93.6	82.2	109.2	79.4	95.4	81.0	97.0	78.4	78.3	78.8
21年 1月	105.6	112.9	93.9	108.9	92.4	116.0	103.0	117.4	96.6	92.3	120.7
2	100.9	109.8	89.0	115.7	86.2	113.2	115.6	113.0	90.0	88.2	100.2
3	88.8	94.3	86.8	117.4	83.6	95.5	104.7	94.5	82.0	82.9	77.0
4	90.0	95.1	87.3	112.7	84.6	96.3	96.0	96.4	83.7	84.9	76.9
5	90.8	95.6	84.2	103.9	82.2	97.5	96.5	97.6	84.8	87.5	69.7
6	94.6	101.8	87.8	107.7	85.8	104.0	99.2	104.6	85.6	88.0	72.6
7	91.6	99.1	85.0	104.2	83.0	101.4	90.2	102.7	82.3	85.8	62.7
8	90.0	97.1	82.1	109.2	79.3	99.5	84.2	101.2	81.2	83.5	68.3
9	86.0	92.6	80.0	96.7	78.2	94.6	73.6	96.9	77.8	79.7	66.9
10	90.2	96.3	82.2	102.6	80.0	98.5	84.8	100.0	82.7	82.7	82.3
11	91.4	98.7	87.5	105.8	85.6	100.5	87.7	101.9	82.4	81.9	85.0
12	86.5	95.1	89.4	115.9	86.6	96.0	81.5	97.6	75.9	74.6	83.1
22年 1月	87.0	92.9	85.3	112.4	82.5	94.1	75.9	96.1	79.7	76.6	96.7
2	88.7	97.8	81.6	104.8	79.1	100.4	90.7	101.5	77.6	77.1	80.6
3	84.5	90.0	79.8	110.5	76.6	91.6	76.3	93.3	77.9	81.2	59.1
前年同月比(%)	4.8	4.6	8.1	5.9	8.4	4.1	27.1	1.3	5.0	2.1	23.2
季節調整済指数											
21年 期	96.6	104.5	93.2	112.4	91.3	106.5	104.1	106.6	88.1	88.1	86.7
	92.9	99.8	93.8	111.6	92.1	100.8	100.0	101.0	84.7	85.4	82.1
	91.2	95.8	81.5	99.2	79.8	98.2	86.6	99.5	84.0	84.9	83.0
	88.8	96.9	78.9	110.7	75.4	99.8	82.6	101.8	78.8	79.7	73.3
22年 期	85.4	92.7	85.3	108.6	83.2	93.9	78.1	95.7	77.7	78.8	69.1
21年 1月	102.5	111.3	91.5	114.5	89.1	114.9	104.0	116.1	91.5	92.0	85.0
2	97.9	107.3	93.4	110.6	91.9	109.7	105.9	109.6	88.5	89.7	84.5
3	89.4	94.8	94.6	112.0	93.0	94.9	102.4	94.2	84.4	82.7	90.7
4	91.9	99.8	95.5	112.6	93.8	100.6	103.6	100.7	82.5	82.0	85.8
5	92.5	98.5	94.6	110.0	92.8	99.3	98.6	99.2	85.0	85.8	81.1
6	94.4	101.2	91.2	112.2	89.6	102.4	97.8	103.0	86.7	88.4	79.3
7	91.8	97.8	84.9	103.7	83.6	99.8	93.9	100.6	82.6	86.1	73.0
8	91.9	96.1	82.4	102.7	80.1	98.2	86.9	99.5	84.8	85.2	89.8
9	90.0	93.5	77.3	91.3	75.8	96.6	79.0	98.4	84.5	83.3	86.2
10	90.1	96.4	78.1	104.4	75.1	99.2	82.9	101.1	82.3	81.9	84.8
11	89.2	97.5	79.3	109.6	75.9	100.4	82.6	102.6	78.9	79.9	74.0
12	87.0	96.9	79.4	118.2	75.2	99.9	82.3	101.8	75.1	77.3	61.2
22年 1月	84.5	91.5	83.3	117.8	79.8	93.0	76.0	94.9	75.6	76.1	70.4
2	86.6	96.0	85.8	102.1	84.9	97.6	82.9	99.1	77.4	79.2	69.4
3	85.0	90.6	86.8	105.8	85.0	91.2	75.3	93.1	80.1	81.2	67.4
前月比(%)	1.8	5.6	1.2	3.6	0.1	6.6	9.2	6.1	3.5	2.5	2.9

平成21年の数値は年間補正済。平成22年の数値は年間補正後若干変動する場合がある。