

平成17年基準(17年=100)

平成22年2月分 佐賀市消費者物価指数

(平成17年=100)

概況

(1)2月の総合指数は平成17年を100として99.1となり、前月比は(-)0.2%の下落、前年同月比では(-)0.6%の下落となった。

対前年同月比の動きを見ると11月(-)1.2%、12月(-)1.1%、1月(-)0.8%、2月は(-)0.6%と推移している。

(2)生鮮食品を除く総合指数は99.3となり、前月比は(-)0.3%の下落、前年同月比では(-)0.6%の下落となった。

(3)食料(酒類を除く)及びエネルギーを除く総合指数は97.8となり、前月比は(-)0.3%の下落、前年同月比は(-)0.2%の下落となった。

| | 総合 | 食料 | 住居 | 光熱・水道 | 家具・家事用品 | 被服及び履物 |
|----------|--------|--------|-------|--------|---------|--------|
| 平成22年 2月 | 99.1 | 100.0 | 100.3 | 105.1 | 85.2 | 98.4 |
| 平成22年1月 | 99.3 | 100.3 | 100.3 | 104.9 | 85.2 | 101.5 |
| 平成21年 2月 | 99.7 | 102.2 | 99.4 | 109.1 | 87.0 | 95.2 |
| 対前月比% | -0.2 | -0.3 | 0.0 | 0.2 | 0.0 | -3.1 |
| (寄与度) | -0.200 | -0.077 | 0.000 | 0.014 | 0.000 | -0.147 |
| 対前年同月比% | -0.6 | -2.2 | 0.9 | -3.7 | -2.1 | 3.4 |
| (寄与度) | -0.600 | -0.564 | 0.182 | -0.276 | -0.072 | 0.151 |

上昇及び下落している主な項目(寄与度順)

前月との比較

| 上昇 | (%) | 下落 | (%) |
|----------|-----|-----------|------|
| 飲料 | 4.0 | 洋服 | -4.4 |
| 教養娯楽サービス | 0.3 | シャツ・セーター類 | -6.9 |
| 自動車等関係費 | 0.2 | 野菜・海藻 | -1.8 |

前年同月との比較

| 上昇 | (%) | 下落 | (%) |
|---------|-----|------|------|
| 自動車等関係費 | 3.4 | 電気代 | -5.4 |
| 家賃 | 0.9 | 調理食品 | -4.2 |
| 洋服 | 4.1 | ガス代 | -5.3 |

| | 保健医療 | 交通・通信 | 教育 | 教養娯楽 | 諸雑費 | 生鮮食品除く総合 | 食料(酒類を除く)・エネルギーを除く総合 |
|----------|--------|--------|--------|--------|--------|----------|----------------------|
| 平成22年 2月 | 98.3 | 98.7 | 100.5 | 94.9 | 101.3 | 99.3 | 97.8 |
| 平成22年1月 | 98.4 | 98.8 | 100.5 | 95.1 | 101.6 | 99.6 | 98.1 |
| 平成21年 2月 | 99.0 | 97.4 | 101.8 | 96.5 | 101.0 | 99.9 | 98.0 |
| 対前月比% | -0.1 | -0.1 | 0.0 | -0.2 | -0.3 | -0.3 | -0.3 |
| (寄与度) | -0.005 | -0.014 | 0.000 | -0.021 | -0.018 | | |
| 対前年同月比% | -0.7 | 1.3 | -1.3 | -1.7 | 0.3 | -0.6 | -0.2 |
| (寄与度) | -0.035 | 0.180 | -0.046 | -0.165 | 0.018 | | |

費目別に見た指数の動き

・前月からの動き

| | |
|---------|--|
| 食料 | 100.0となり、(-)0.3%下落した。 これは、飲料(+4.0%等の値上がりはあるものの、 野菜・海藻(-)1.8%等の値下がりによるものである。 |
| 住居 | 100.3となり、前月と変わらなかった。 |
| 光熱・水道 | 105.1となり、(+0.2%上昇した。 これは、他の光熱(+1.3%等の値上がりによるものである。 |
| 家具・家事用品 | 85.2となり、前月と変わらなかった。 |
| 被服及び履物 | 98.4となり、(-)3.1%下落した。 これは、他の被服(+3.0%等の値上がりはあるものの、 洋服(-)4.4%等の値下がりによるものである。 |
| 保健医療 | 98.3となり、(-)0.1%下落した。 これは、保健医療用品・器具(-)0.2%等の値下がりによるものである。 |
| 交通・通信 | 98.7となり、(-)0.1%下落した。 これは、自動車等関係費(+0.2%の値上がりはあるものの、 交通(-)1.4%の値下がりによるものである。 |
| 教育 | 100.5となり、前月と変わらなかった。 |
| 教養娯楽 | 94.9となり、(-)0.2%下落した。 これは、教養娯楽サービス(+0.3%の値上がりはあるものの、 教養娯楽用品(-)1.2%等の値下がりによるものである。 |
| 諸雑費 | 101.3となり、(-)0.3%下落した。 これは、理美容用品(+0.1%の値上がりはあるものの、 身の回り用品(-)2.7%の値下がりによるものである。 |

・前年同月からの動き

| | |
|---------|--|
| 食料 | 100.0となり、(-)2.2%下落した。 これは、野菜・海藻(+1.5%等の値上がりはあるものの、 調理食品(-)4.2%等の値下がりによるものである。 |
| 住居 | 100.3となり、(+0.9%上昇した。 これは、家賃(+0.9%等の値上がりによるものである。 |
| 光熱・水道 | 105.1となり、(-)3.7%下落した。 これは、他の光熱(+3.1%の値上がりはあるものの、 電気代(-)5.4%等の値下がりによるものである。 |
| 家具・家事用品 | 85.2となり、(-)2.1%下落した。 これは、家事雑貨(+3.9%等の値上がりはあるものの、 家庭用耐久財(-)10.4%等の値下がりによるものである。 |
| 被服及び履物 | 98.4となり、(+3.4%上昇した。 これは、下着類(-)1.7%の値下がりはあるものの、 洋服(+4.1%等の値上がりによるものである。 |
| 保健医療 | 98.3となり、(-)0.7%下落した。 これは、保健医療用品・器具(-)2.1%等の値下がりによるものである。 |
| 交通・通信 | 98.7となり、(+1.3%上昇した。 これは、通信(-)1.0%等の値下がりはあるものの、 自動車等関係費(+3.4%の値上がりによるものである。 |
| 教育 | 100.5となり、(-)1.3%下落した。 これは、授業料等(+0.3%の値上がりはあるものの、 補習教育(-)7.2%の値下がりによるものである。 |
| 教養娯楽 | 94.9となり、(-)1.7%下落した。 これは、書籍・他の印刷物(+0.4%の値上がりはあるものの、 教養娯楽サービス(-)1.7%等の値下がりによるものである。 |
| 諸雑費 | 101.3となり、(+0.3%上昇した。 これは、身の回り用品(+2.4%等の値上がりによるものである。 |

消費者物価指数(全国・九州地方)
(平成17年=100)

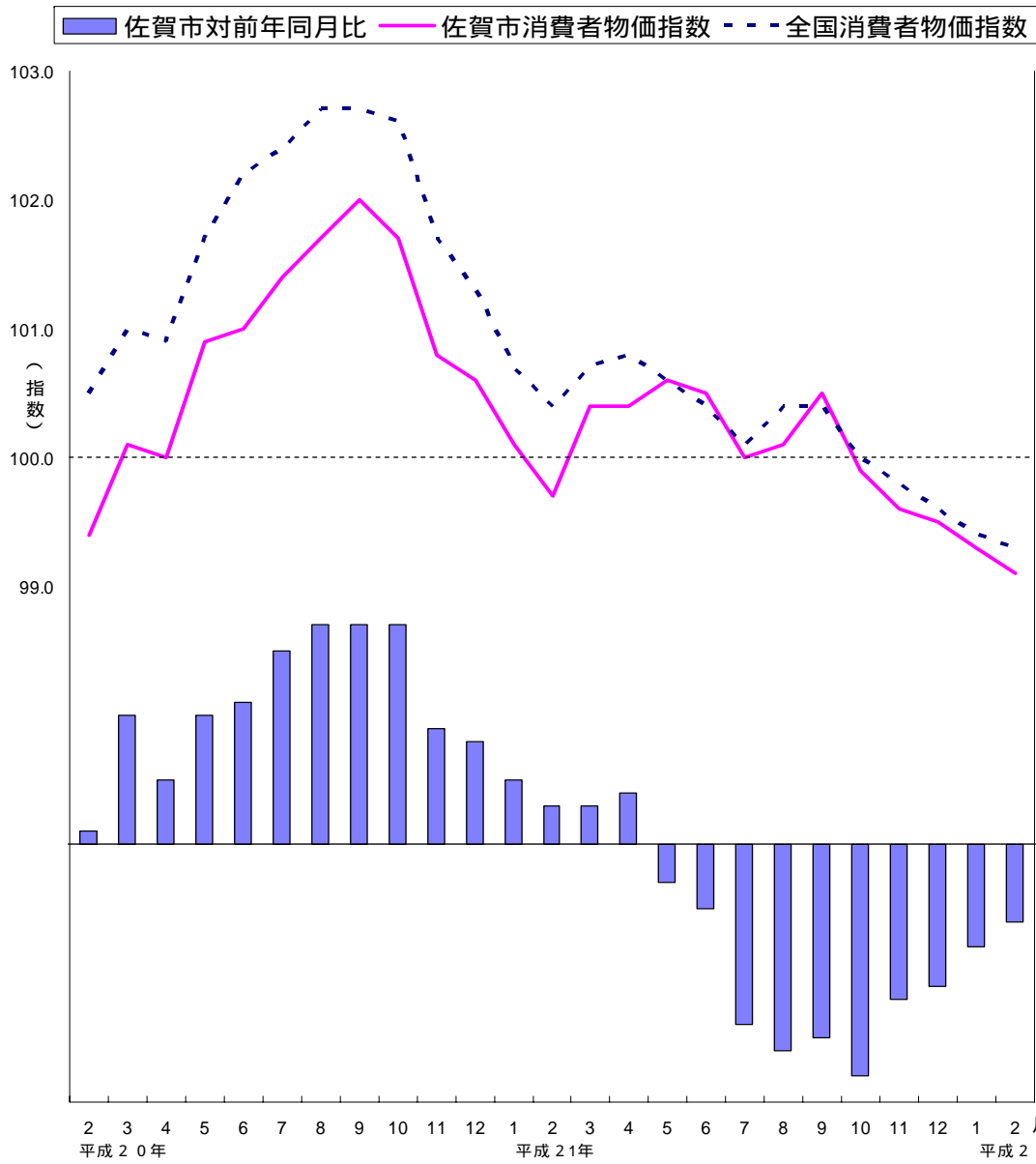
| 平成 22 年 2月 | | | |
|------------|-------|---------|-----------|
| | 総合指数 | 対前月比(%) | 対前年同月比(%) |
| 全 国 | 99.3 | -0.1 | -1.1 |
| 九 州 | 99.6 | -0.1 | -0.6 |
| 九州地方 | | | |
| 福岡市 | 98.5 | 0.0 | -1.1 |
| 佐賀市 | 99.1 | -0.2 | -0.6 |
| 長崎市 | 98.9 | -0.3 | -1.2 |
| 熊本市 | 99.5 | -0.4 | -0.7 |
| 大分市 | 100.1 | 0.0 | -1.0 |
| 宮崎市 | 98.4 | -0.3 | -1.2 |
| 鹿児島市 | 98.9 | -0.3 | -0.3 |
| 那覇市 | 100.8 | -0.4 | -1.0 |

消費者物価指数(総合)

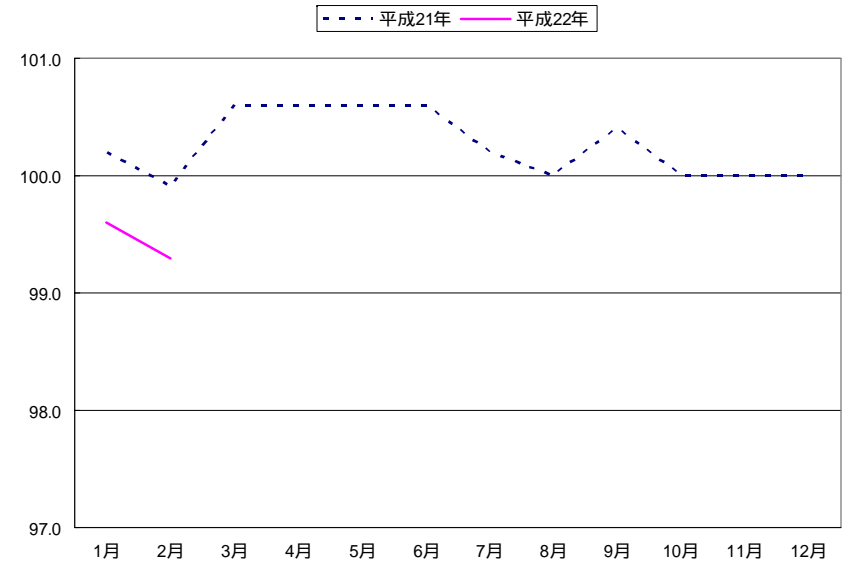
平成17年=100

| | 佐 賀 市 | | | 全 国 | | | 九 州 | | |
|-----------|-------|----------|------------|-------|----------|------------|-------|----------|------------|
| | 指数 | | 対前年 比 | 指数 | | 対前年 比 | 指数 | | 対前年 比 |
| 平成 12 年平均 | 103.1 | | -0.9 | 102.2 | | -0.7 | 102.4 | | -0.7 |
| 13 | 102.1 | | -1.0 | 101.5 | | -0.7 | 101.3 | | -1.0 |
| 14 | 101.2 | | -0.8 | 100.6 | | -0.9 | 100.4 | | -0.9 |
| 15 | 101.0 | | -0.2 | 100.3 | | -0.3 | 100.2 | | -0.2 |
| 16 | 100.9 | | -0.1 | 100.3 | | 0.0 | 100.2 | | 0.0 |
| 17 | 100.0 | | -0.9 | 100.0 | | -0.3 | 100.0 | | -0.2 |
| 18 | 100.1 | | 0.1 | 100.3 | | 0.3 | 100.1 | | 0.1 |
| 19 | 99.8 | | -0.3 | 100.3 | | 0.0 | 100.3 | | 0.2 |
| 20 | 100.8 | | 1.0 | 101.7 | | 1.4 | 101.7 | | 1.4 |
| 21 | 100.1 | | -0.7 | 100.3 | | -1.4 | 100.4 | | -1.3 |
| | 指数 | 対前月 比 | 対前年 同月比 | 指数 | 対前月 比 | 対前年 同月比 | 指数 | 対前月 比 | 対前年 同月比 |
| 平成21年1月 | 100.1 | -0.5 | 0.5 | 100.7 | -0.6 | 0.0 | 100.7 | -0.5 | 0.0 |
| 2 | 99.7 | -0.4 | 0.3 | 100.4 | -0.3 | -0.1 | 100.2 | -0.5 | -0.2 |
| 3 | 100.4 | 0.7 | 0.3 | 100.7 | 0.3 | -0.3 | 100.6 | 0.4 | -0.3 |
| 4 | 100.4 | 0.0 | 0.4 | 100.8 | 0.1 | -0.1 | 100.7 | 0.1 | 0.1 |
| 5 | 100.6 | 0.2 | -0.3 | 100.6 | -0.2 | -1.1 | 100.7 | 0.0 | -0.9 |
| 6 | 100.5 | -0.1 | -0.5 | 100.4 | -0.2 | -1.8 | 100.5 | -0.2 | -1.7 |
| 7 | 100.0 | -0.5 | -1.4 | 100.1 | -0.3 | -2.2 | 100.3 | -0.2 | -2.2 |
| 8 | 100.1 | 0.1 | -1.6 | 100.4 | 0.3 | -2.2 | 100.6 | 0.3 | -2.2 |
| 9 | 100.5 | 0.4 | -1.5 | 100.4 | 0.0 | -2.2 | 100.7 | 0.1 | -2.0 |
| 10 | 99.9 | -0.6 | -1.8 | 100.0 | -0.4 | -2.5 | 100.3 | -0.4 | -2.3 |
| 11 | 99.6 | -0.3 | -1.2 | 99.8 | -0.2 | -1.9 | 100.0 | -0.3 | -1.7 |
| 12 | 99.5 | -0.1 | -1.1 | 99.6 | -0.2 | -1.7 | 99.9 | -0.1 | -1.3 |
| 平成22年1月 | 99.3 | -0.2 | -0.8 | 99.4 | -0.2 | -1.3 | 99.7 | -0.2 | -1.0 |
| 2 | 99.1 | -0.2 | -0.6 | 99.3 | -0.1 | -1.1 | 99.6 | -0.1 | -0.6 |
| 3 | | | | | | | | | |
| 4 | | | | | | | | | |
| 5 | | | | | | | | | |
| 6 | | | | | | | | | |
| 7 | | | | | | | | | |
| 8 | | | | | | | | | |
| 9 | | | | | | | | | |
| 10 | | | | | | | | | |
| 11 | | | | | | | | | |
| 12 | | | | | | | | | |
| | 指数 | | 対前年度 比 | 指数 | | 対前年度 比 | 指数 | | 対前年度 比 |
| 平成 11年度平均 | 103.9 | | -0.5 | 102.8 | | -0.5 | 103.0 | | -0.1 |
| 12 | 103.0 | | -0.9 | 102.1 | | -0.5 | 102.3 | | -0.6 |
| 13 | 101.6 | | -1.3 | 101.1 | | -1.0 | 100.9 | | -1.3 |
| 14 | 101.3 | | -0.3 | 100.5 | | -0.6 | 100.3 | | -0.6 |
| 15 | 100.9 | | -0.4 | 100.3 | | -0.2 | 100.2 | | -0.1 |
| 16 | 100.7 | | -0.2 | 100.2 | | -0.1 | 100.2 | | 0.0 |
| 17 | 99.9 | | -0.8 | 100.0 | | -0.1 | 99.9 | | -0.2 |
| 18 | 100.1 | | 0.2 | 100.2 | | 0.2 | 100.1 | | 0.2 |
| 19 | 99.9 | | -0.2 | 100.6 | | 0.4 | 100.6 | | 0.5 |
| 20 | 100.9 | | 1.0 | 101.7 | | 1.1 | 101.7 | | 1.1 |

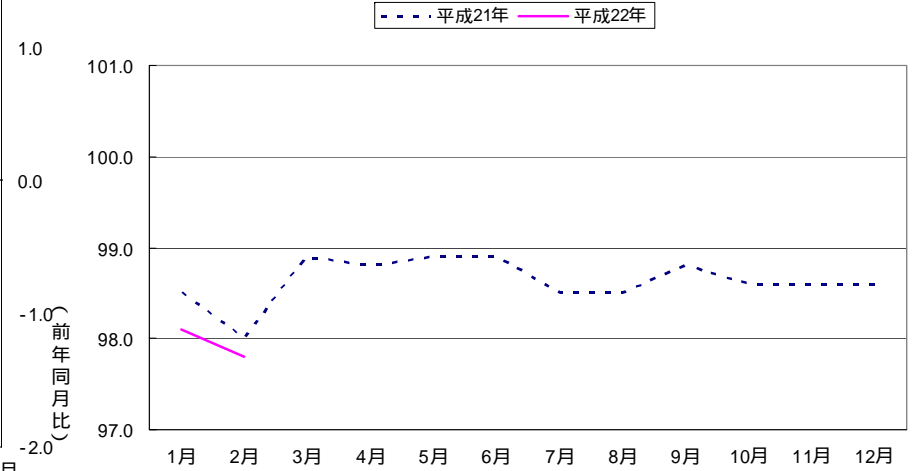
消費者物価指数（総合）及び前年同月比（佐賀市）



生鮮食品を除く総合



食料（酒類を除く）・エネルギーを除く総合



佐 賀 市 中 分 類 指 数 (平成17年=100)

| 項 目 | 平成21年 平均 | 平成21年 2月 | 平成22年 1月 | 平成22年 2月 | 対前月比 (%) | 対前年 同月比(%) |
|--------------|-------------|-------------|-------------|-------------|-------------|---------------|
| 佐賀市総合 | 100.1 | 99.7 | 99.3 | 99.1 | -0.2 | -0.6 |
| 食料 | 102.1 | 102.2 | 100.3 | 100.0 | -0.3 | -2.2 |
| 穀類 | 103.3 | 105.1 | 101.0 | 100.7 | -0.3 | -4.2 |
| 魚介類 | 96.3 | 94.3 | 89.8 | 90.4 | 0.7 | -4.1 |
| 肉卵類 | 108.5 | 108.2 | 107.9 | 107.2 | -0.6 | -0.9 |
| 野菜・海藻類 | 109.1 | 108.3 | 105.0 | 104.6 | -0.4 | -3.4 |
| 果物 | 100.4 | 99.4 | 102.7 | 100.9 | -1.8 | 1.5 |
| 油脂・調味料 | 101.6 | 104.7 | 95.4 | 93.5 | -2.0 | -10.7 |
| 菓子 | 103.5 | 105.1 | 103.2 | 102.3 | -0.9 | -2.7 |
| 調理食料 | 105.7 | 103.5 | 102.2 | 101.6 | -0.6 | -1.8 |
| 酒 | 104.8 | 105.9 | 101.9 | 101.5 | -0.4 | -4.2 |
| 外食 | 93.3 | 94.5 | 89.8 | 93.4 | 4.0 | -1.2 |
| 飲料 | 93.4 | 95.9 | 92.5 | 92.0 | -0.5 | -4.1 |
| 食料 | 102.1 | 101.9 | 102.2 | 102.2 | 0.0 | 0.3 |
| 住居 | 100.0 | 99.4 | 100.3 | 100.3 | 0.0 | 0.9 |
| 家賃 | 98.9 | 98.2 | 99.1 | 99.1 | 0.0 | 0.9 |
| 設備修繕・維持 | 109.3 | 109.2 | 109.4 | 109.4 | 0.0 | 0.2 |
| 光熱・水道 | 106.6 | 109.1 | 104.9 | 105.1 | 0.2 | -3.7 |
| 電気 | 102.5 | 105.4 | 99.6 | 99.7 | 0.1 | -5.4 |
| ガス | 122.1 | 125.5 | 118.5 | 118.8 | 0.3 | -5.3 |
| 他の光熱料 | 94.2 | 99.0 | 100.8 | 102.1 | 1.3 | 3.1 |
| 上下水道料 | 100.0 | 100.0 | 100.0 | 100.0 | 0.0 | 0.0 |
| 家具・家事用品 | 87.0 | 87.0 | 85.2 | 85.2 | 0.0 | -2.1 |
| 家庭用耐久財 | 67.7 | 69.4 | 62.5 | 62.2 | -0.5 | -10.4 |
| 室内装備品 | 48.4 | 47.3 | 42.1 | 44.7 | 6.2 | -5.5 |
| 寝具 | 100.0 | 94.5 | 98.5 | 97.2 | -1.3 | 2.9 |
| 家事雑貨 | 109.7 | 109.2 | 112.6 | 113.5 | 0.8 | 3.9 |
| 家事用消耗品 | 98.3 | 98.4 | 97.6 | 96.8 | -0.8 | -1.6 |
| 家事サービス | 98.7 | 98.7 | 98.7 | 98.7 | 0.0 | 0.0 |
| 被服及び履物 | 103.6 | 95.2 | 101.5 | 98.4 | -3.1 | 3.4 |
| 衣料 | 104.7 | 94.7 | 102.6 | 98.4 | -4.1 | 3.9 |
| 和服 | 94.1 | 94.1 | 94.1 | 94.1 | 0.0 | 0.0 |
| 洋服 | 105.3 | 94.7 | 103.1 | 98.6 | -4.4 | 4.1 |
| シャツ・セーター・下着類 | 108.4 | 96.9 | 104.8 | 99.8 | -4.8 | 3.0 |
| シャツ・セーター類 | 115.0 | 98.5 | 111.1 | 103.4 | -6.9 | 5.0 |
| 下着類 | 93.3 | 93.2 | 90.3 | 91.6 | 1.4 | -1.7 |
| 履物 | 97.3 | 96.1 | 99.7 | 100.8 | 1.1 | 4.9 |
| 他の被服類 | 86.4 | 83.4 | 82.7 | 85.2 | 3.0 | 2.2 |
| 被服関連サービス | 103.6 | 103.6 | 103.6 | 103.6 | 0.0 | 0.0 |

| 項 目 | 平成21年 平均 | 平成21年 2月 | 平成22年 1月 | 平成22年 2月 | 対前月比 (%) | 対前年 同月比(%) |
|----------------------|-------------|-------------|-------------|-------------|-------------|---------------|
| 保健医療 | 99.1 | 99.0 | 98.4 | 98.3 | -0.1 | -0.7 |
| 医薬品・健康保持用摂取品 | 100.3 | 99.3 | 98.3 | 98.2 | -0.1 | -1.1 |
| 保健医療用品・器具 | 91.8 | 92.4 | 90.7 | 90.5 | -0.2 | -2.1 |
| 保健医療サービス | 101.2 | 101.2 | 101.2 | 101.2 | 0.0 | 0.0 |
| 交通・通信 | 98.2 | 97.4 | 98.8 | 98.7 | -0.1 | 1.3 |
| 交通 | 101.1 | 100.9 | 100.5 | 99.1 | -1.4 | -1.8 |
| 自動車等関係 | 99.9 | 98.3 | 101.4 | 101.6 | 0.2 | 3.4 |
| 通信 | 93.4 | 93.9 | 93.0 | 93.0 | 0.0 | -1.0 |
| 教育 | 100.8 | 101.8 | 100.5 | 100.5 | 0.0 | -1.3 |
| 授業料等 | 102.4 | 102.2 | 102.5 | 102.5 | 0.0 | 0.3 |
| 教科書・学習参考教材 | 107.6 | 108.2 | 108.2 | 108.2 | 0.0 | 0.0 |
| 補習教育 | 94.2 | 99.6 | 92.4 | 92.4 | 0.0 | -7.2 |
| 教養娯楽 | 96.6 | 96.5 | 95.1 | 94.9 | -0.2 | -1.7 |
| 教養娯楽用耐久財 | 44.0 | 44.6 | 39.1 | 38.1 | -2.6 | -14.6 |
| 教養娯楽用品 | 96.8 | 97.1 | 97.2 | 96.0 | -1.2 | -1.1 |
| 書籍・他の印刷物 | 101.3 | 101.1 | 101.5 | 101.5 | 0.0 | 0.4 |
| 教養娯楽サービス | 102.4 | 102.1 | 100.1 | 100.4 | 0.3 | -1.7 |
| 諸雑費 | 101.2 | 101.0 | 101.6 | 101.3 | -0.3 | 0.3 |
| 理美容サービス | 99.9 | 99.9 | 99.9 | 99.9 | 0.0 | 0.0 |
| 理美容用品 | 99.7 | 99.1 | 99.4 | 99.5 | 0.1 | 0.4 |
| 身の回り用品 | 102.6 | 101.7 | 107.0 | 104.1 | -2.7 | 2.4 |
| たばこ | 109.2 | 109.2 | 109.2 | 109.2 | 0.0 | 0.0 |
| 他の諸雑費 | 101.1 | 101.1 | 101.1 | 101.1 | 0.0 | 0.0 |
| 特掲項目 | | | | | | |
| 生鮮食品 | 96.2 | 94.4 | 93.2 | 91.8 | -1.5 | -2.8 |
| 生鮮魚介 | 89.7 | 86.4 | 80.9 | 81.2 | 0.4 | -6.0 |
| 生鮮野菜 | 100.2 | 97.4 | 104.9 | 102.1 | -2.7 | 4.8 |
| 生鮮果物 | 100.5 | 103.3 | 94.0 | 92.0 | -2.1 | -10.9 |
| 生鮮食品を除く総合 | 100.3 | 99.9 | 99.6 | 99.3 | -0.3 | -0.6 |
| 生鮮食品を除く食料 | 103.2 | 103.6 | 101.5 | 101.5 | 0.0 | -2.0 |
| 帰属家賃を除く総合 | 100.3 | 100.0 | 99.3 | 99.0 | -0.3 | -1.0 |
| 帰属家賃を除く住居 | 102.3 | 102.4 | 102.1 | 102.1 | 0.0 | -0.3 |
| 帰属家賃を除く家賃 | 99.4 | 99.6 | 99.1 | 99.1 | 0.0 | -0.5 |
| 帰属家賃・生鮮食品を除く総合 | 100.5 | 100.2 | 99.6 | 99.4 | -0.2 | -0.8 |
| エネルギー | 105.3 | 105.6 | 105.5 | 105.9 | 0.4 | 0.3 |
| 食料(酒類を除く)・エネルギーを除く総合 | 98.6 | 98.0 | 98.1 | 97.8 | -0.3 | -0.2 |
| 教育関係費 | 100.7 | 101.5 | 100.7 | 100.3 | -0.4 | -1.2 |
| 教養娯楽関係費 | 97.1 | 96.9 | 95.8 | 95.3 | -0.5 | -1.7 |
| 情報通信関係費 | 95.2 | 95.6 | 94.8 | 94.8 | 0.0 | -0.8 |

佐賀市消費者物価指数（中分類）

平成17年 = 100

| 項目 | 総合 | 食料 | 穀類 | 魚介類 | 肉類 | 乳卵類 | 野菜・海藻 | 果物 | 油脂・調味料 | 菓子類 | 調理食品 | 飲料 | 酒類 | 外食 | 住居 | 家賃 | 設備修繕・維持 | 光熱・水道 | 電気代 |
|----------|-------|-------|-------|-------|-------|-------|-------|-------|--------|-------|-------|-------|-------|-------|-------|-------|---------|-------|-------|
| | | | | | | | | | | | | | | | | | | | |
| 平成16年平均 | 100.9 | 101.8 | 108.9 | 101.4 | 95.3 | 99.7 | 108.9 | 100.3 | 102.0 | 100.3 | 102.2 | 103.6 | 98.4 | 99.8 | 100.3 | 99.7 | 103.4 | 100.0 | 104.5 |
| 17 | 100.0 | 100.0 | 100.0 | 100.0 | 100.0 | 100.0 | 100.0 | 100.0 | 100.0 | 100.0 | 100.0 | 100.0 | 100.0 | 100.0 | 100.0 | 100.0 | 100.0 | 100.0 | 100.0 |
| 18 | 100.1 | 99.3 | 96.9 | 98.2 | 100.9 | 97.1 | 100.3 | 102.1 | 99.6 | 97.0 | 101.1 | 95.9 | 98.9 | 100.5 | 100.5 | 100.5 | 100.7 | 104.1 | 99.8 |
| 19 | 99.8 | 99.4 | 96.5 | 94.7 | 102.7 | 96.7 | 97.2 | 107.5 | 100.1 | 97.9 | 102.7 | 96.8 | 98.8 | 101.0 | 99.2 | 98.5 | 105.3 | 105.4 | 99.8 |
| 20 | 100.8 | 101.3 | 102.1 | 94.7 | 105.4 | 104.3 | 100.8 | 101.5 | 104.1 | 100.6 | 104.1 | 95.8 | 98.1 | 102.0 | 98.5 | 97.3 | 107.9 | 110.6 | 101.8 |
| 21 | 100.1 | 102.1 | 103.3 | 96.3 | 108.5 | 109.1 | 100.4 | 101.6 | 103.5 | 105.7 | 104.8 | 93.3 | 93.4 | 102.1 | 100.0 | 98.9 | 109.3 | 106.6 | 102.5 |
| 平成21年 1月 | 100.1 | 102.4 | 105.1 | 92.8 | 108.0 | 108.0 | 104.2 | 105.4 | 104.9 | 103.8 | 104.6 | 94.3 | 96.0 | 101.9 | 99.3 | 98.1 | 108.8 | 109.2 | 105.4 |
| 2 | 99.7 | 102.2 | 105.1 | 94.3 | 108.2 | 108.3 | 99.4 | 104.7 | 105.1 | 103.5 | 105.9 | 94.5 | 95.9 | 101.9 | 99.4 | 98.2 | 109.2 | 109.1 | 105.4 |
| 3 | 100.4 | 102.9 | 105.0 | 99.5 | 108.6 | 110.7 | 98.6 | 99.5 | 105.2 | 105.6 | 107.1 | 95.2 | 96.0 | 102.0 | 100.1 | 98.9 | 109.4 | 108.8 | 105.4 |
| 4 | 100.4 | 102.9 | 104.8 | 95.2 | 108.6 | 112.3 | 104.7 | 90.6 | 103.0 | 108.0 | 106.6 | 94.3 | 95.8 | 102.0 | 100.0 | 98.9 | 109.2 | 108.9 | 106.9 |
| 5 | 100.6 | 103.5 | 104.2 | 97.7 | 108.3 | 111.4 | 103.7 | 107.3 | 103.6 | 108.8 | 106.3 | 94.1 | 95.9 | 102.0 | 99.6 | 98.4 | 109.4 | 107.5 | 103.8 |
| 6 | 100.5 | 102.9 | 104.4 | 100.8 | 108.3 | 109.9 | 97.8 | 108.5 | 103.9 | 107.5 | 106.3 | 94.9 | 90.7 | 102.4 | 100.5 | 99.4 | 109.7 | 107.0 | 102.6 |
| 7 | 100.0 | 102.0 | 102.5 | 102.7 | 108.3 | 109.9 | 97.0 | 95.3 | 102.6 | 107.0 | 105.2 | 92.8 | 91.5 | 102.0 | 100.1 | 99.0 | 109.5 | 105.5 | 101.7 |
| 8 | 100.1 | 102.7 | 102.2 | 98.3 | 108.1 | 110.5 | 104.4 | 110.2 | 101.9 | 105.5 | 104.6 | 92.1 | 90.9 | 102.2 | 100.1 | 98.9 | 109.1 | 105.2 | 100.9 |
| 9 | 100.5 | 103.1 | 102.0 | 96.6 | 110.0 | 111.4 | 106.7 | 106.6 | 104.7 | 106.0 | 104.5 | 93.4 | 92.4 | 102.2 | 100.1 | 99.0 | 109.5 | 105.1 | 99.7 |
| 10 | 99.9 | 101.3 | 101.6 | 95.3 | 108.2 | 105.4 | 99.1 | 107.8 | 102.4 | 104.8 | 103.0 | 91.6 | 92.5 | 102.2 | 100.3 | 99.2 | 109.1 | 104.2 | 99.2 |
| 11 | 99.6 | 99.9 | 101.3 | 91.8 | 108.0 | 105.6 | 94.8 | 93.7 | 102.5 | 103.9 | 102.4 | 91.4 | 91.4 | 102.2 | 100.3 | 99.2 | 109.3 | 104.3 | 99.3 |
| 12 | 99.5 | 99.5 | 101.3 | 90.7 | 109.1 | 106.2 | 94.4 | 89.6 | 102.2 | 103.5 | 101.2 | 91.4 | 91.4 | 102.2 | 100.3 | 99.2 | 109.5 | 104.8 | 99.4 |
| 平成22年 1月 | 99.3 | 100.3 | 101.0 | 89.8 | 107.9 | 105.0 | 102.7 | 95.4 | 103.2 | 102.2 | 101.9 | 89.8 | 92.5 | 102.2 | 100.3 | 99.1 | 109.4 | 104.9 | 99.6 |
| 2 | 99.1 | 100.0 | 100.7 | 90.4 | 107.2 | 104.6 | 100.9 | 93.5 | 102.3 | 101.6 | 101.5 | 93.4 | 92.0 | 102.2 | 100.3 | 99.1 | 109.4 | 105.1 | 99.7 |
| 3 | | | | | | | | | | | | | | | | | | | |
| 4 | | | | | | | | | | | | | | | | | | | |
| 5 | | | | | | | | | | | | | | | | | | | |
| 6 | | | | | | | | | | | | | | | | | | | |
| 7 | | | | | | | | | | | | | | | | | | | |
| 8 | | | | | | | | | | | | | | | | | | | |
| 9 | | | | | | | | | | | | | | | | | | | |
| 10 | | | | | | | | | | | | | | | | | | | |
| 11 | | | | | | | | | | | | | | | | | | | |
| 12 | | | | | | | | | | | | | | | | | | | |
| 平成14年度平均 | 101.3 | 101.0 | 104.2 | 108.1 | 91.4 | 98.0 | 100.7 | 91.5 | 107.5 | 100.4 | 101.2 | 112.7 | 102.2 | 99.2 | 101.0 | 99.9 | 107.2 | 99.6 | 106.4 |
| 15 | 100.9 | 100.5 | 106.1 | 104.2 | 91.2 | 96.5 | 103.2 | 93.0 | 102.6 | 100.6 | 102.0 | 105.7 | 98.4 | 99.3 | 101.0 | 100.3 | 104.4 | 99.2 | 104.5 |
| 16 | 100.7 | 101.7 | 106.1 | 101.2 | 96.6 | 100.5 | 109.2 | 104.2 | 101.8 | 100.0 | 101.5 | 102.7 | 98.8 | 99.9 | 100.2 | 99.8 | 102.6 | 100.0 | 103.2 |
| 17 | 99.9 | 99.5 | 99.3 | 100.3 | 100.8 | 99.2 | 98.1 | 96.9 | 99.2 | 99.1 | 99.8 | 98.9 | 100.0 | 100.0 | 100.1 | 100.1 | 100.4 | 100.9 | 100.5 |
| 18 | 100.1 | 99.5 | 96.7 | 97.1 | 101.7 | 96.8 | 99.1 | 106.9 | 99.5 | 97.4 | 101.6 | 96.0 | 98.9 | 100.7 | 100.5 | 100.4 | 101.0 | 104.8 | 99.3 |
| 19 | 99.9 | 99.5 | 97.3 | 93.8 | 102.8 | 97.1 | 98.0 | 102.0 | 100.8 | 98.3 | 103.5 | 96.5 | 98.7 | 101.2 | 98.8 | 97.8 | 106.8 | 106.3 | 100.1 |
| 20 | 100.9 | 102.0 | 103.4 | 95.4 | 106.4 | 107.0 | 101.9 | 104.3 | 105.0 | 101.8 | 104.4 | 95.6 | 97.4 | 102.0 | 98.8 | 97.6 | 108.3 | 110.8 | 102.9 |

| 項目 | ガス代 | 他の光熱 | 上下水道料 | 家具・家事用品 | 家庭用耐久財 | 室内装備品 | 寝具類 | 家事雑貨 | 家事用品消耗品 | 家事サービス | 被服及び履物 | 衣料 | | | シャツ・セーター・下着類 | | 履物類 | |
|----------|-------|-------|-------|---------|--------|-------|-------|-------|---------|--------|--------|-------|-------|-------|--------------|-------|-------|-------|
| | | | | | | | | | | | | 和服 | 洋服 | 下着類 | シャツ・セーター類 | 下着類 | | |
| ウエイト | 187 | 47 | 170 | 398 | 129 | 31 | 28 | 79 | 79 | 52 | 471 | 228 | 13 | 215 | 132 | 92 | 40 | 45 |
| 平成16年平均 | 98.5 | 82.3 | 99.1 | 102.6 | 107.6 | 98.3 | 102.6 | 102.0 | 102.3 | 100.0 | 101.0 | 102.4 | 102.9 | 102.3 | 99.5 | 99.4 | 100.0 | 101.5 |
| 17 | 100.0 | 100.0 | 100.0 | 100.0 | 100.0 | 100.0 | 100.0 | 100.0 | 100.0 | 100.0 | 100.0 | 100.0 | 100.0 | 100.0 | 100.0 | 100.0 | 100.0 | 100.0 |
| 18 | 110.0 | 122.0 | 100.0 | 94.8 | 91.4 | 83.8 | 104.3 | 98.9 | 93.9 | 100.0 | 102.4 | 102.9 | 99.8 | 103.1 | 103.5 | 104.8 | 100.4 | 99.3 |
| 19 | 113.9 | 125.0 | 100.0 | 91.5 | 81.9 | 64.8 | 105.1 | 105.1 | 93.5 | 99.7 | 102.8 | 102.4 | 96.4 | 102.7 | 107.4 | 110.6 | 100.3 | 97.7 |
| 20 | 121.4 | 158.8 | 100.0 | 89.0 | 73.2 | 55.2 | 105.3 | 107.9 | 96.0 | 99.6 | 101.9 | 100.5 | 94.0 | 100.9 | 107.6 | 112.6 | 96.1 | 101.1 |
| 21 | 122.1 | 94.2 | 100.0 | 87.0 | 67.7 | 48.4 | 100.0 | 109.7 | 98.3 | 98.7 | 103.6 | 104.7 | 94.1 | 105.3 | 108.4 | 115.0 | 93.3 | 97.3 |
| 平成21年 1月 | 125.5 | 100.4 | 100.0 | 89.2 | 73.5 | 51.6 | 98.3 | 110.3 | 98.7 | 98.7 | 100.2 | 101.4 | 94.1 | 101.9 | 102.3 | 105.4 | 95.4 | 95.5 |
| 2 | 125.5 | 99.0 | 100.0 | 87.0 | 69.4 | 47.3 | 94.5 | 109.2 | 98.4 | 98.7 | 95.2 | 94.7 | 94.1 | 94.7 | 96.9 | 98.5 | 93.2 | 96.1 |
| 3 | 125.5 | 94.7 | 100.0 | 87.9 | 69.9 | 48.3 | 99.0 | 109.1 | 100.4 | 98.7 | 101.3 | 103.5 | 94.1 | 104.1 | 102.2 | 105.6 | 94.7 | 95.5 |
| 4 | 125.0 | 88.9 | 100.0 | 87.7 | 69.9 | 48.4 | 100.3 | 108.7 | 99.4 | 98.7 | 105.9 | 107.0 | 94.1 | 107.7 | 113.4 | 122.0 | 93.8 | 95.5 |
| 5 | 124.1 | 90.8 | 100.0 | 88.0 | 70.3 | 49.5 | 100.4 | 108.7 | 99.7 | 98.7 | 107.2 | 108.6 | 94.1 | 109.4 | 115.2 | 124.4 | 94.2 | 95.4 |
| 6 | 124.1 | 90.8 | 100.0 | 86.5 | 67.4 | 49.1 | 100.3 | 108.7 | 96.6 | 98.7 | 106.3 | 106.7 | 94.1 | 107.4 | 114.0 | 123.0 | 93.5 | 99.6 |
| 7 | 120.5 | 88.5 | 100.0 | 86.6 | 68.5 | 49.6 | 100.4 | 108.7 | 95.5 | 98.7 | 101.5 | 100.4 | 94.1 | 100.8 | 110.7 | 118.5 | 93.0 | 91.8 |
| 8 | 120.5 | 88.9 | 100.0 | 86.5 | 65.2 | 50.4 | 100.4 | 110.1 | 98.3 | 98.7 | 98.5 | 94.1 | 94.1 | 94.1 | 108.3 | 114.8 | 93.5 | 99.7 |
| 9 | 120.5 | 95.2 | 100.0 | 86.4 | 65.3 | 48.8 | 100.4 | 110.1 | 98.1 | 98.7 | 106.3 | 106.5 | 94.1 | 107.3 | 114.1 | 123.7 | 92.4 | 99.7 |
| 10 | 117.8 | 96.0 | 100.0 | 85.4 | 62.3 | 46.5 | 102.0 | 110.1 | 98.6 | 98.7 | 106.9 | 110.4 | 94.1 | 111.3 | 109.4 | 116.9 | 92.4 | 99.7 |
| 11 | 117.9 | 96.0 | 100.0 | 86.4 | 65.8 | 47.0 | 102.0 | 110.1 | 98.0 | 98.7 | 107.3 | 111.8 | 94.1 | 112.8 | 108.1 | 115.2 | 91.9 | 99.7 |
| 12 | 118.2 | 100.8 | 100.0 | 86.5 | 65.4 | 44.6 | 102.0 | 112.6 | 97.6 | 98.7 | 106.3 | 111.3 | 94.1 | 112.3 | 105.8 | 112.1 | 91.4 | 99.7 |
| 平成22年 1月 | 118.5 | 100.8 | 100.0 | 85.2 | 62.5 | 42.1 | 98.5 | 112.6 | 97.6 | 98.7 | 101.5 | 102.6 | 94.1 | 103.1 | 104.8 | 111.1 | 90.3 | 99.7 |
| 2 | 118.8 | 102.1 | 100.0 | 85.2 | 62.2 | 44.7 | 97.2 | 113.5 | 96.8 | 98.7 | 98.4 | 98.4 | 94.1 | 98.6 | 99.8 | 103.4 | 91.6 | 100.8 |
| 3 | | | | | | | | | | | | | | | | | | |
| 4 | | | | | | | | | | | | | | | | | | |
| 5 | | | | | | | | | | | | | | | | | | |
| 6 | | | | | | | | | | | | | | | | | | |
| 7 | | | | | | | | | | | | | | | | | | |
| 8 | | | | | | | | | | | | | | | | | | |
| 9 | | | | | | | | | | | | | | | | | | |
| 10 | | | | | | | | | | | | | | | | | | |
| 11 | | | | | | | | | | | | | | | | | | |
| 12 | | | | | | | | | | | | | | | | | | |
| 平成14年度平均 | 97.6 | 78.6 | 96.4 | 113.4 | 139.7 | 114.6 | 118.2 | 108.3 | 102.4 | 100.0 | 102.3 | 103.7 | 113.0 | 103.0 | 101.6 | 101.3 | 102.7 | 103.7 |
| 15 | 98.2 | 80.4 | 96.4 | 107.4 | 123.2 | 97.6 | 105.8 | 106.2 | 104.3 | 100.0 | 101.4 | 103.9 | 110.5 | 103.2 | 99.4 | 98.8 | 101.0 | 102.2 |
| 16 | 98.7 | 84.6 | 100.0 | 101.5 | 104.9 | 99.5 | 101.0 | 101.0 | 101.0 | 100.0 | 100.5 | 101.5 | 102.4 | 101.4 | 98.9 | 98.7 | 100.0 | 101.3 |
| 17 | 100.5 | 107.7 | 100.0 | 98.6 | 98.1 | 93.4 | 101.7 | 99.7 | 98.3 | 100.0 | 100.9 | 101.3 | 99.8 | 101.4 | 100.9 | 101.4 | 99.6 | 99.6 |
| 18 | 113.0 | 122.6 | 100.0 | 94.2 | 89.9 | 79.2 | 104.5 | 99.6 | 94.1 | 100.0 | 102.7 | 102.5 | 99.8 | 102.7 | 105.3 | 107.3 | 100.9 | 98.9 |
| 19 | 114.9 | 131.7 | 100.0 | 90.4 | 78.6 | 62.3 | 106.5 | 106.3 | 92.8 | 99.6 | 102.0 | 101.6 | 94.9 | 101.9 | 106.8 | 109.8 | 99.7 | 97.6 |
| 20 | 123.4 | 146.2 | 100.0 | 88.7 | 72.1 | 53.0 | 102.2 | 108.5 | 97.9 | 99.3 | 102.8 | 102.2 | 94.1 | 102.7 | 108.0 | 113.6 | 95.1 | 100.8 |

| 項目 | 他の被服類 | 被服関連サービス | 保健医療 | 医薬品・健康保持用摂取品 | 保健医療用品・器具 | 保健医療サービス | 交通・通信 | 交通 | 自動車等関係費 | 通信 | 教育 | 授業料等 | 教科書・学習参考教材 | 補習教育 | 教養娯楽 | 教養娯楽用耐久財 | 教養娯楽用品 | 書籍・他の印刷物 | 教養娯楽サービス | 諸雑費 |
|----------|-------|----------|-------|--------------|-----------|----------|-------|-------|---------|-------|-------|-------|------------|-------|-------|----------|--------|----------|----------|-------|
| | | | | | | | | | | | | | | | | | | | | |
| ウエイト | 35 | 31 | 503 | 128 | 98 | 277 | 1,383 | 191 | 784 | 407 | 356 | 269 | 11 | 76 | 1,027 | 75 | 260 | 144 | 548 | 603 |
| 平成16年平均 | 100.2 | 99.6 | 100.8 | 101.0 | 101.7 | 100.4 | 99.1 | 99.9 | 94.8 | 107.7 | 100.6 | 99.9 | 100.0 | 103.6 | 101.8 | 125.5 | 103.8 | 99.6 | 99.8 | 101.7 |
| 17 | 100.0 | 100.0 | 100.0 | 100.0 | 100.0 | 100.0 | 100.0 | 100.0 | 100.0 | 100.0 | 100.0 | 100.0 | 100.0 | 100.0 | 100.0 | 100.0 | 100.0 | 100.0 | 100.0 | 100.0 |
| 18 | 100.0 | 101.9 | 99.1 | 100.0 | 97.5 | 99.2 | 100.7 | 99.4 | 103.3 | 96.2 | 100.1 | 100.3 | 100.1 | 99.6 | 98.9 | 79.4 | 98.3 | 100.5 | 101.5 | 100.3 |
| 19 | 93.8 | 103.3 | 99.2 | 99.2 | 96.7 | 100.1 | 100.4 | 99.7 | 103.9 | 94.1 | 100.7 | 101.0 | 101.3 | 99.6 | 98.5 | 64.5 | 98.0 | 100.8 | 102.7 | 101.3 |
| 20 | 88.9 | 103.6 | 99.3 | 101.6 | 93.5 | 100.3 | 103.3 | 102.3 | 108.5 | 93.7 | 101.4 | 102.0 | 101.4 | 99.6 | 98.2 | 52.1 | 97.6 | 101.0 | 104.0 | 101.5 |
| 21 | 86.4 | 103.6 | 99.1 | 100.3 | 91.8 | 101.2 | 98.2 | 101.1 | 99.9 | 93.4 | 100.8 | 102.4 | 107.6 | 94.2 | 96.6 | 44.0 | 96.8 | 101.3 | 102.4 | 101.2 |
| 平成21年 1月 | 86.6 | 103.6 | 99.4 | 101.6 | 91.4 | 101.2 | 97.3 | 102.4 | 97.9 | 93.9 | 101.6 | 102.2 | 101.4 | 99.6 | 97.0 | 47.2 | 97.7 | 101.2 | 102.3 | 101.4 |
| 2 | 83.4 | 103.6 | 99.0 | 99.3 | 92.4 | 101.2 | 97.4 | 100.9 | 98.3 | 93.9 | 101.8 | 102.2 | 108.2 | 99.6 | 96.5 | 44.6 | 97.1 | 101.1 | 102.1 | 101.0 |
| 3 | 89.3 | 103.6 | 99.6 | 101.7 | 92.6 | 101.2 | 97.6 | 103.1 | 98.1 | 93.9 | 101.8 | 102.2 | 108.2 | 99.6 | 96.9 | 46.0 | 96.7 | 101.1 | 102.8 | 101.1 |
| 4 | 86.4 | 103.6 | 99.4 | 100.0 | 93.4 | 101.2 | 97.5 | 100.3 | 98.7 | 93.9 | 100.5 | 102.5 | 108.2 | 92.4 | 96.0 | 44.7 | 95.3 | 101.5 | 102.0 | 101.3 |
| 5 | 86.9 | 103.6 | 99.4 | 100.1 | 93.4 | 101.2 | 97.6 | 100.7 | 99.0 | 93.7 | 100.5 | 102.5 | 108.2 | 92.4 | 96.5 | 44.5 | 96.8 | 101.2 | 102.2 | 101.4 |
| 6 | 86.2 | 103.6 | 99.0 | 100.0 | 91.8 | 101.2 | 97.7 | 99.6 | 99.4 | 93.7 | 100.5 | 102.5 | 108.2 | 92.4 | 96.7 | 44.5 | 97.8 | 101.3 | 102.1 | 101.2 |
| 7 | 84.4 | 103.6 | 99.2 | 100.8 | 91.8 | 101.2 | 98.7 | 101.1 | 100.8 | 93.6 | 100.5 | 102.5 | 108.2 | 92.4 | 96.8 | 44.3 | 97.2 | 101.3 | 102.6 | 101.2 |
| 8 | 84.4 | 103.6 | 99.2 | 100.8 | 91.3 | 101.2 | 98.7 | 104.8 | 100.3 | 92.9 | 100.5 | 102.5 | 108.2 | 92.4 | 98.2 | 43.4 | 97.6 | 101.4 | 105.0 | 101.2 |
| 9 | 86.1 | 103.6 | 99.2 | 100.8 | 91.4 | 101.2 | 98.7 | 99.8 | 101.4 | 92.9 | 100.5 | 102.5 | 108.2 | 92.4 | 97.0 | 42.8 | 97.3 | 101.4 | 103.0 | 101.4 |
| 10 | 87.3 | 103.6 | 98.9 | 99.9 | 91.1 | 101.2 | 98.7 | 100.2 | 101.3 | 92.9 | 100.5 | 102.5 | 108.2 | 92.4 | 96.0 | 41.6 | 95.6 | 101.3 | 102.2 | 101.2 |
| 11 | 88.7 | 103.6 | 98.8 | 99.8 | 91.0 | 101.2 | 98.9 | 99.1 | 101.9 | 92.9 | 100.5 | 102.5 | 108.2 | 92.4 | 95.8 | 42.2 | 96.5 | 101.4 | 101.3 | 101.1 |
| 12 | 87.0 | 103.6 | 98.3 | 98.3 | 90.4 | 101.2 | 99.1 | 101.3 | 101.7 | 92.9 | 100.5 | 102.5 | 108.2 | 92.4 | 95.9 | 42.4 | 95.9 | 101.3 | 101.7 | 101.4 |
| 平成22年 1月 | 82.7 | 103.6 | 98.4 | 98.3 | 90.7 | 101.2 | 98.8 | 100.5 | 101.4 | 93.0 | 100.5 | 102.5 | 108.2 | 92.4 | 95.1 | 39.1 | 97.2 | 101.5 | 100.1 | 101.6 |
| 2 | 85.2 | 103.6 | 98.3 | 98.2 | 90.5 | 101.2 | 98.7 | 99.1 | 101.6 | 93.0 | 100.5 | 102.5 | 108.2 | 92.4 | 94.9 | 38.1 | 96.0 | 101.5 | 100.4 | 101.3 |
| 3 | | | | | | | | | | | | | | | | | | | | |
| 4 | | | | | | | | | | | | | | | | | | | | |
| 5 | | | | | | | | | | | | | | | | | | | | |
| 6 | | | | | | | | | | | | | | | | | | | | |
| 7 | | | | | | | | | | | | | | | | | | | | |
| 8 | | | | | | | | | | | | | | | | | | | | |
| 9 | | | | | | | | | | | | | | | | | | | | |
| 10 | | | | | | | | | | | | | | | | | | | | |
| 11 | | | | | | | | | | | | | | | | | | | | |
| 12 | | | | | | | | | | | | | | | | | | | | |
| 平成14年度平均 | 96.7 | 100.6 | 97.1 | 102.4 | 103.5 | 91.9 | 100.1 | 99.3 | 96.3 | 109.6 | 99.5 | 98.3 | 99.9 | 103.6 | 104.1 | 181.0 | 102.5 | 98.9 | 100.2 | 99.1 |
| 15 | 97.7 | 98.3 | 101.2 | 101.0 | 100.2 | 101.3 | 99.1 | 99.7 | 94.2 | 109.4 | 100.4 | 99.4 | 100.0 | 103.6 | 103.0 | 147.6 | 103.3 | 99.2 | 100.3 | 101.7 |
| 16 | 100.1 | 100.0 | 100.7 | 101.0 | 102.1 | 100.0 | 99.1 | 100.0 | 95.9 | 105.4 | 100.7 | 100.0 | 100.0 | 103.6 | 101.4 | 118.0 | 103.6 | 99.7 | 99.5 | 101.2 |
| 17 | 100.5 | 100.1 | 99.7 | 99.8 | 98.8 | 100.0 | 100.3 | 100.0 | 101.2 | 98.8 | 99.9 | 100.0 | 100.1 | 99.6 | 99.1 | 93.7 | 98.0 | 100.2 | 100.1 | 99.8 |
| 18 | 98.9 | 102.5 | 99.0 | 99.7 | 97.4 | 99.2 | 100.4 | 99.0 | 103.1 | 95.9 | 100.2 | 100.4 | 100.3 | 99.6 | 99.1 | 75.8 | 98.8 | 100.6 | 102.0 | 100.7 |
| 19 | 91.7 | 103.4 | 99.2 | 99.7 | 96.2 | 100.1 | 101.3 | 100.4 | 105.4 | 93.7 | 100.9 | 101.2 | 101.4 | 99.6 | 98.5 | 61.2 | 98.0 | 100.8 | 103.1 | 101.4 |
| 20 | 88.6 | 103.6 | 99.3 | 101.5 | 92.8 | 100.5 | 102.0 | 102.4 | 106.2 | 93.8 | 101.6 | 102.2 | 102.5 | 99.6 | 97.9 | 49.4 | 97.3 | 101.1 | 104.0 | 101.4 |

| 項目 | 理美容 | 理美容 | 身の回り | たばこ | 他の | 生鮮食品 | 生鮮魚介 | 生鮮野菜 | 生鮮果物 | 生鮮食品を除く総合 | 生鮮食品を除く食料 | 帰属家賃を除く総合 | 帰属家賃を除く住居 | 帰属家賃・生鮮食品を除く総合 | エネルギー | 食料(酒類を除く)・エネルギーを除く総合 | 教育関係費 | 教養娯楽関係費 | 情報通信関係費 | |
|----------|-------|-------|-------|-------|-------|-------|-------|-------|-------|-----------|-----------|-----------|-----------|----------------|-------|----------------------|-------|---------|---------|-------|
| | サ-ビス | 用品 | 用品 | | 諸雑費 | | | | | | | | | | | | | | | |
| ウエイト | 128 | 144 | 60 | 42 | 228 | 382 | 149 | 150 | 83 | 9,618 | 2,175 | 8,725 | 742 | 523 | 8,343 | 764 | 6,812 | 422 | 1,111 | 523 |
| 平成16年平均 | 100.6 | 106.0 | 100.6 | 100.0 | 99.2 | 106.7 | 101.9 | 114.6 | 100.2 | 100.6 | 100.7 | 101.1 | 101.3 | 99.5 | 100.8 | | | 101.0 | 101.5 | |
| 17 | 100.0 | 100.0 | 100.0 | 100.0 | 100.0 | 100.0 | 100.0 | 100.0 | 100.0 | 100.0 | 100.0 | 100.0 | 100.0 | 100.0 | 100.0 | 100.0 | 100.0 | 100.0 | 100.0 | 100.0 |
| 18 | 99.9 | 97.9 | 104.2 | 104.6 | 100.2 | 99.9 | 96.4 | 102.3 | 101.9 | 100.1 | 99.2 | 100.0 | 100.2 | 100.1 | 100.0 | 107.2 | 99.6 | 99.6 | 99.2 | 97.2 |
| 19 | 99.9 | 99.9 | 105.0 | 109.1 | 100.6 | 97.1 | 91.0 | 97.7 | 107.1 | 99.9 | 99.8 | 100.0 | 100.7 | 98.7 | 100.2 | 108.5 | 99.0 | 100.4 | 98.8 | 95.5 |
| 20 | 99.9 | 99.8 | 105.4 | 109.2 | 101.1 | 96.0 | 89.2 | 100.3 | 100.4 | 101.0 | 102.2 | 101.4 | 101.4 | 98.7 | 101.6 | 118.0 | 98.6 | 101.1 | 98.6 | 95.5 |
| 21 | 99.9 | 99.7 | 102.6 | 109.2 | 101.1 | 96.2 | 89.7 | 100.2 | 100.5 | 100.3 | 103.2 | 100.3 | 102.3 | 99.4 | 100.5 | 105.3 | 98.6 | 100.7 | 97.1 | 95.2 |
| 平成21年 1月 | 99.9 | 99.9 | 103.5 | 109.2 | 101.1 | 97.4 | 84.6 | 106.4 | 104.0 | 100.2 | 103.3 | 100.5 | 102.1 | 99.4 | 100.6 | 105.6 | 98.5 | 101.4 | 97.6 | 95.6 |
| 2 | 99.9 | 99.1 | 101.7 | 109.2 | 101.1 | 94.4 | 86.4 | 97.4 | 103.3 | 99.9 | 103.6 | 100.0 | 102.4 | 99.6 | 100.2 | 105.6 | 98.0 | 101.5 | 96.9 | 95.6 |
| 3 | 99.9 | 99.5 | 101.7 | 109.2 | 101.1 | 96.3 | 94.4 | 97.1 | 98.3 | 100.6 | 104.1 | 100.7 | 102.8 | 100.0 | 100.9 | 105.1 | 98.9 | 101.5 | 97.6 | 95.6 |
| 4 | 99.9 | 100.0 | 102.8 | 109.2 | 101.1 | 95.6 | 88.3 | 106.7 | 88.8 | 100.6 | 104.1 | 100.7 | 102.7 | 100.0 | 101.0 | 105.9 | 98.8 | 100.5 | 96.5 | 95.6 |
| 5 | 99.9 | 100.4 | 102.8 | 109.2 | 101.1 | 100.3 | 91.9 | 105.1 | 106.6 | 100.6 | 104.1 | 100.9 | 102.1 | 99.1 | 101.0 | 105.0 | 98.9 | 100.5 | 96.9 | 95.4 |
| 6 | 99.9 | 100.6 | 100.2 | 109.2 | 101.1 | 98.4 | 96.8 | 94.7 | 107.8 | 100.6 | 103.7 | 100.7 | 102.6 | 99.6 | 100.8 | 105.0 | 98.9 | 100.5 | 96.9 | 95.4 |
| 7 | 99.9 | 100.1 | 101.1 | 109.2 | 101.1 | 96.3 | 99.9 | 94.2 | 93.9 | 100.2 | 103.1 | 100.2 | 102.1 | 99.1 | 100.3 | 105.2 | 98.5 | 100.5 | 97.3 | 95.4 |
| 8 | 99.9 | 99.6 | 102.1 | 109.2 | 101.1 | 102.3 | 92.7 | 107.8 | 109.9 | 100.0 | 102.7 | 100.3 | 102.0 | 99.0 | 100.2 | 104.3 | 98.5 | 100.5 | 99.2 | 94.8 |
| 9 | 99.9 | 99.8 | 103.9 | 109.2 | 101.1 | 102.2 | 90.1 | 112.0 | 106.0 | 100.4 | 103.2 | 100.7 | 102.1 | 99.0 | 100.6 | 105.5 | 98.8 | 100.5 | 97.2 | 94.8 |
| 10 | 99.9 | 99.7 | 101.9 | 109.2 | 101.1 | 96.2 | 87.3 | 99.0 | 107.1 | 100.0 | 102.2 | 100.0 | 102.2 | 99.2 | 100.1 | 104.7 | 98.6 | 100.5 | 96.4 | 94.8 |
| 11 | 99.9 | 98.9 | 103.7 | 109.2 | 101.1 | 88.1 | 82.7 | 91.2 | 92.1 | 100.0 | 101.9 | 99.6 | 102.2 | 99.2 | 100.2 | 105.4 | 98.6 | 100.5 | 96.0 | 94.8 |
| 12 | 99.9 | 99.0 | 105.7 | 109.2 | 101.1 | 86.7 | 81.5 | 91.3 | 87.8 | 100.0 | 101.8 | 99.5 | 102.2 | 99.2 | 100.1 | 105.8 | 98.6 | 100.5 | 96.5 | 94.8 |
| 平成22年 1月 | 99.9 | 99.4 | 107.0 | 109.2 | 101.1 | 93.2 | 80.9 | 104.9 | 94.0 | 99.6 | 101.5 | 99.3 | 102.1 | 99.1 | 99.6 | 105.5 | 98.1 | 100.7 | 95.8 | 94.8 |
| 2 | 99.9 | 99.5 | 104.1 | 109.2 | 101.1 | 91.8 | 81.2 | 102.1 | 92.0 | 99.3 | 101.5 | 99.0 | 102.1 | 99.1 | 99.4 | 105.9 | 97.8 | 100.3 | 95.3 | 94.8 |
| 3 | | | | | | | | | | | | | | | | | | | | |
| 4 | | | | | | | | | | | | | | | | | | | | |
| 5 | | | | | | | | | | | | | | | | | | | | |
| 6 | | | | | | | | | | | | | | | | | | | | |
| 7 | | | | | | | | | | | | | | | | | | | | |
| 8 | | | | | | | | | | | | | | | | | | | | |
| 9 | | | | | | | | | | | | | | | | | | | | |
| 10 | | | | | | | | | | | | | | | | | | | | |
| 11 | | | | | | | | | | | | | | | | | | | | |
| 12 | | | | | | | | | | | | | | | | | | | | |
| 平成14年度平均 | 101.0 | 109.6 | 89.0 | 92.4 | 99.4 | 103.8 | 111.5 | 102.3 | 90.7 | 101.1 | 100.5 | 101.6 | 103.4 | 100.5 | 101.5 | | | 100.2 | 103.7 | |
| 15 | 100.6 | 107.2 | 101.0 | 98.2 | 99.2 | 102.9 | 104.7 | 106.2 | 92.5 | 100.8 | 99.9 | 101.0 | 102.0 | 100.2 | 101.0 | | | 100.9 | 102.5 | |
| 16 | 100.5 | 104.5 | 99.7 | 100.0 | 99.3 | 107.3 | 101.0 | 114.8 | 104.5 | 100.4 | 100.5 | 100.9 | 100.8 | 99.6 | 100.5 | | | 101.1 | 101.1 | |
| 17 | 99.9 | 99.0 | 100.9 | 100.0 | 100.0 | 98.3 | 100.5 | 97.1 | 96.5 | 99.9 | 99.7 | 99.9 | 100.2 | 100.1 | 99.9 | 101.9 | 99.8 | 99.7 | 99.3 | 99.1 |
| 18 | 99.9 | 98.5 | 104.8 | 106.8 | 100.2 | 99.8 | 94.6 | 100.9 | 107.1 | 100.2 | 99.4 | 100.1 | 100.2 | 99.9 | 100.1 | 107.6 | 99.5 | 99.8 | 99.3 | 96.9 |
| 19 | 99.9 | 100.0 | 104.8 | 109.2 | 100.8 | 95.7 | 89.7 | 98.6 | 101.3 | 100.0 | 100.2 | 100.2 | 100.9 | 98.4 | 100.4 | 110.6 | 98.7 | 100.6 | 98.8 | 95.3 |
| 20 | 99.9 | 99.7 | 104.6 | 109.2 | 101.1 | 97.1 | 89.2 | 101.7 | 103.1 | 101.0 | 102.9 | 101.4 | 101.8 | 99.0 | 101.6 | 115.8 | 98.7 | 101.3 | 98.4 | 95.6 |