

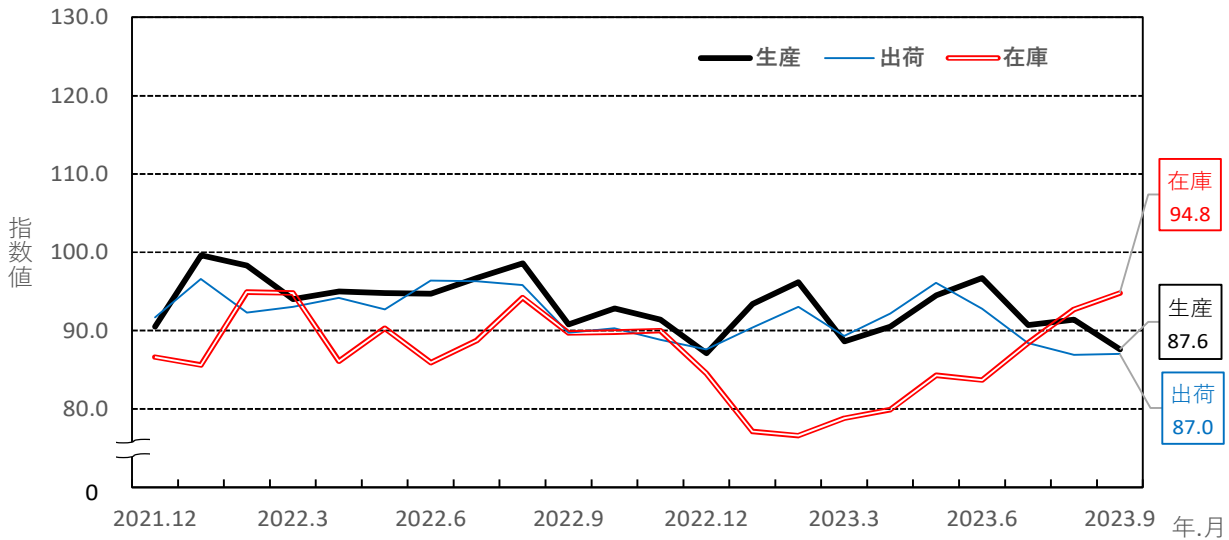
佐賀県鉱工業指数 2023年9月分

(2015年基準)

(前月比)

【生産指数】	87.6	(△4.2%)
【出荷指数】	87.0	(0.1%)
【在庫指数】	94.8	(2.3%)

佐賀県鉱工業指数（季節調整済）の推移



佐賀県、九州、全国の指数

	生産指数		出荷指数		在庫指数	
	8月	9月	8月	9月	8月	9月
佐賀県	91.4	87.6	86.9	87.0	92.7	94.8
前月比	0.8	△4.2	△1.7	0.1	4.9	2.3
前年同月比	△7.4	△3.5	△9.4	△3.0	△1.6	5.6
九州	R103.9	P102.2	R99.9	P101.4	R102.0	P101.5
前月比	3.7	△1.6	1.5	1.5	0.4	△0.5
前年同月比	△3.7	△6.3	△3.4	△2.1	0.6	1.3
全国	R103.1	P103.3	R102.8	P103.2	R105.0	P103.8
前月比	△0.7	0.2	△0.3	0.4	△1.3	△1.1
前年同月比	△4.4	△4.6	△2.8	△2.5	3.2	0.4

注) Pは速報値、Rは確報値を表し、指数値はすべて季節調整済指数である。

前月比は季節調整済指数、前年同月比は原指数を比較したものであり、各比率は伸び率(%)である。

九州の指数は九州経済産業局、全国の指数は経済産業省算出による指数である。

全国の指数は2020年基準、九州及び佐賀県の指数は2015年基準である。

2 0 2 3 年 9 月 の 動 向

＜生産指数＞

生産指数は、87.6となり前月比4.2%減と2ヶ月ぶりの低下となった。

業種別では、輸送機械工業、陶磁器・同関連製品工業、金属製品工業、汎用機械工業、電子部品・デバイス工業など21業種中7業種が上昇した。

一方、化学工業、電気機械工業、食料品工業、鉄鋼業、非鉄金属工業など13業種が低下した。

また、前年同月比では3.5%減と3ヶ月連続の低下となった。

＜出荷指数＞

生産者出荷指数は、87.0となり前月比0.1%増と4ヶ月ぶりの上昇となった。

業種別では、21業種のうち9業種が上昇した。

前年同月比では3.0%減と4ヶ月連続の低下となった。

＜在庫指数＞

生産者製品在庫指数は、94.8となり前月比2.3%増と3ヶ月連続の上昇となった。

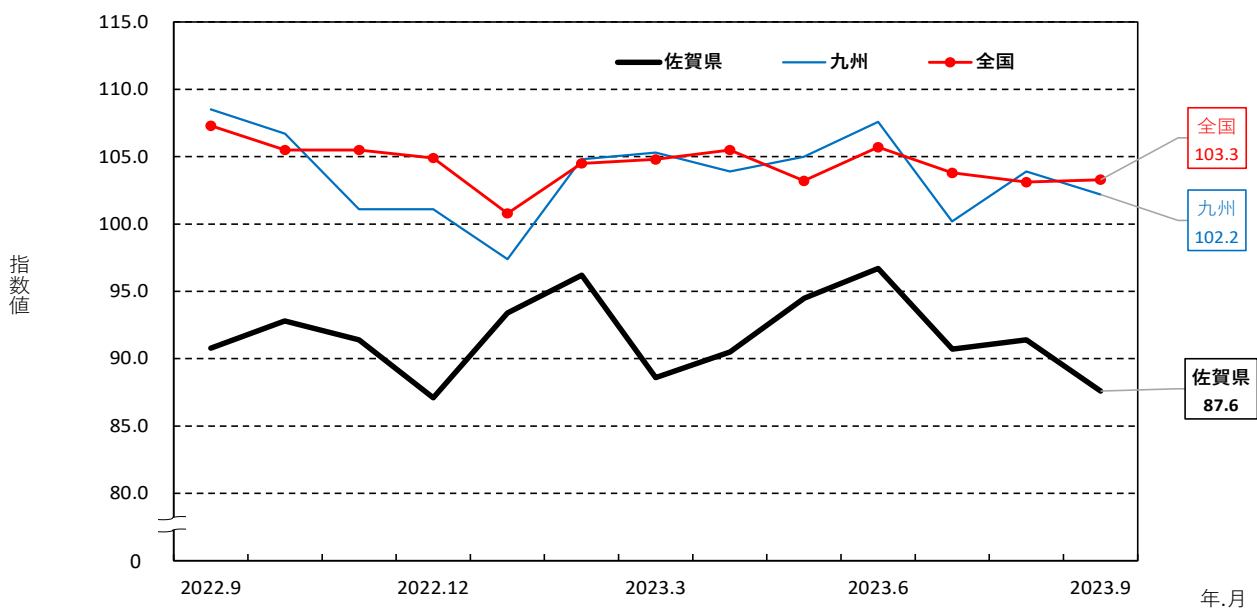
前年同月比では5.6%増と32ヶ月ぶりの上昇となった。

佐 賀 県 鉱 工 業 指 数 業 種 別 動 向

主な上昇業種	ウエイト	季節調整 済指数	前月比 (%)	前年同 月比(%)	摘 要 (前月比)
＜生産指数＞					
輸送機械工業	402.3	114.9	27.8	8.7	2ヶ月ぶりの上昇
陶磁器・同関連製品工業	290.3	71.4	19.6	△ 7.4	3ヶ月ぶりの上昇
金属製品工業	690.1	92.1	4.9	△ 1.1	2ヶ月連続の上昇
汎用機械工業	123.5	98.4	27.0	2.8	2ヶ月ぶりの上昇
電子部品・デバイス工業	707.0	109.8	0.8	△ 30.3	4ヶ月ぶりの上昇
＜出荷指数＞					
輸送機械工業	1023.5	118.5	16.2	19.5	2ヶ月ぶりの上昇
生産用機械工業	432.5	89.5	8.7	0.0	2ヶ月連続の上昇
汎用機械工業	107.0	105.5	36.5	7.1	2ヶ月ぶりの上昇
＜在庫指数＞					
金属製品工業	1194.2	131.9	12.3	33.9	2ヶ月連続の上昇
鉄鋼業	2383.3	87.7	5.2	△ 9.6	3ヶ月連続の上昇

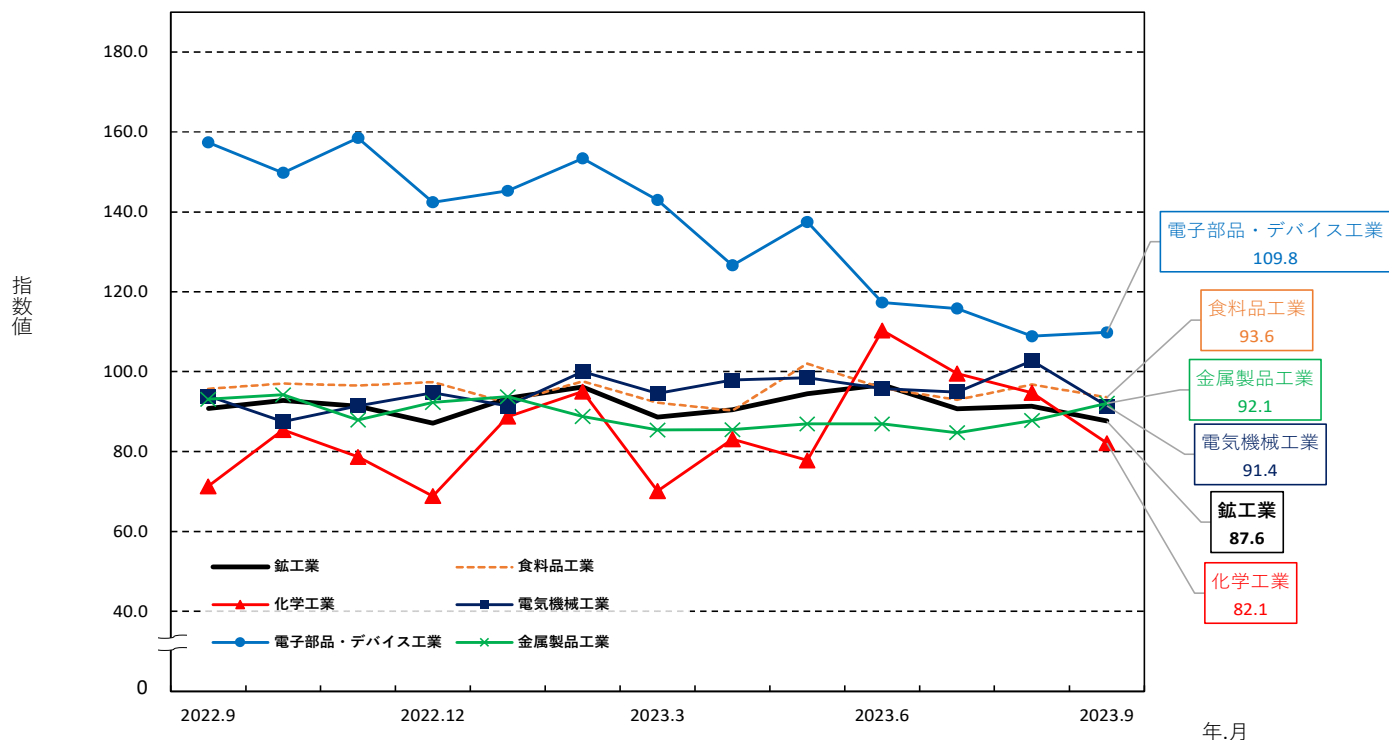
主な低下業種	ウエイト	季節調整 済指数	前月比 (%)	前年同 月比(%)	摘 要 (前月比)
＜生産指数＞					
化学工業	1583.8	82.1	△ 13.3	15.2	3ヶ月連続の低下
電気機械工業	1084.4	91.4	△ 11.1	△ 2.6	2ヶ月ぶりの低下
食料品工業	2187.8	93.6	△ 3.3	△ 2.3	2ヶ月ぶりの低下
鉄鋼業	135.7	95.6	△ 17.8	1.4	2ヶ月ぶりの低下
非鉄金属工業	406.8	53.1	△ 10.8	18.9	2ヶ月ぶりの低下
＜出荷指数＞					
電気機械工業	939.6	92.0	△ 8.7	0.9	2ヶ月ぶりの低下
化学工業	1069.4	85.4	△ 5.2	0.8	3ヶ月ぶりの低下
非鉄金属工業	674.6	51.3	△ 11.4	△ 5.9	2ヶ月連続の低下
＜在庫指数＞					
生産用機械工業	498.1	102.8	△ 13.0	△ 11.7	2ヶ月ぶりの低下
化学工業	1201.9	69.6	△ 4.1	27.2	2ヶ月連続の低下

佐賀県、九州、全国の生産指数（季節調整済）



※全国の指数は2020年基準、九州及び佐賀県の指数は2015年基準である。

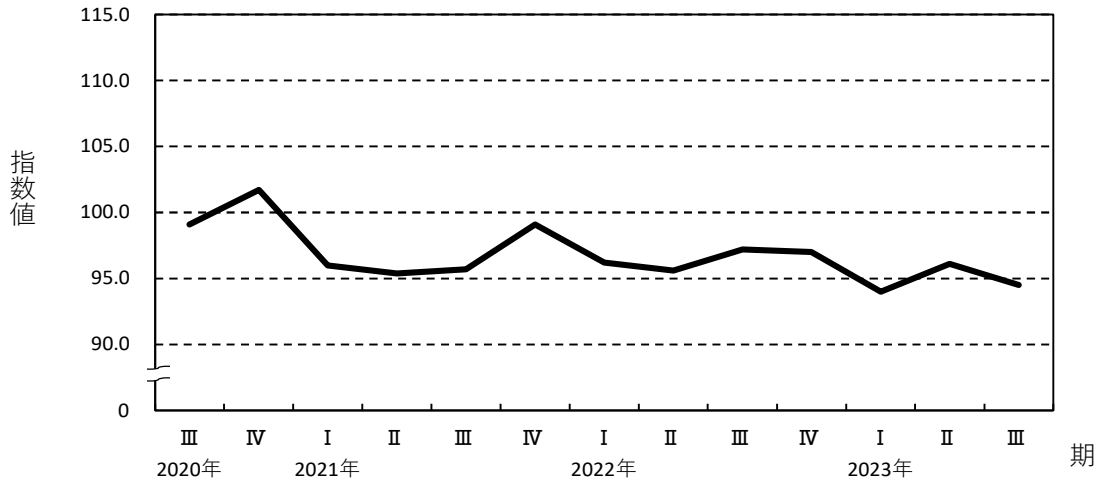
佐賀県の業種別生産指数 ウェイト1~5位（季節調整済 2015年=100）



佐賀県主要業種の四半期別生産指数の推移
(2020年Ⅲ期から2023年Ⅲ期まで)

(季節調整済 2015年=100)

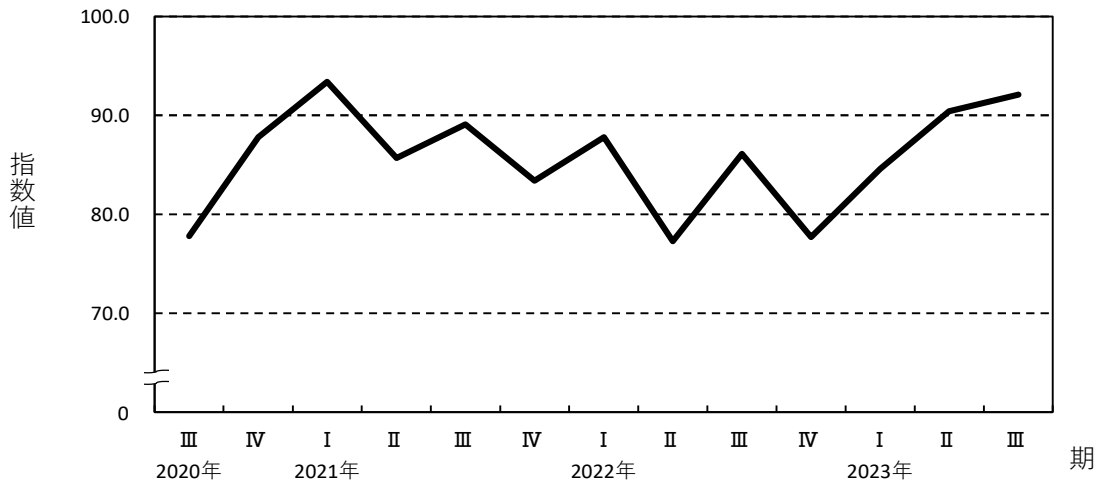
食料品工業 (ウェイト：2187.8)



2023年Ⅲ期

指数値	94.5
前期比	△ 1.7
2期ぶりの低下	

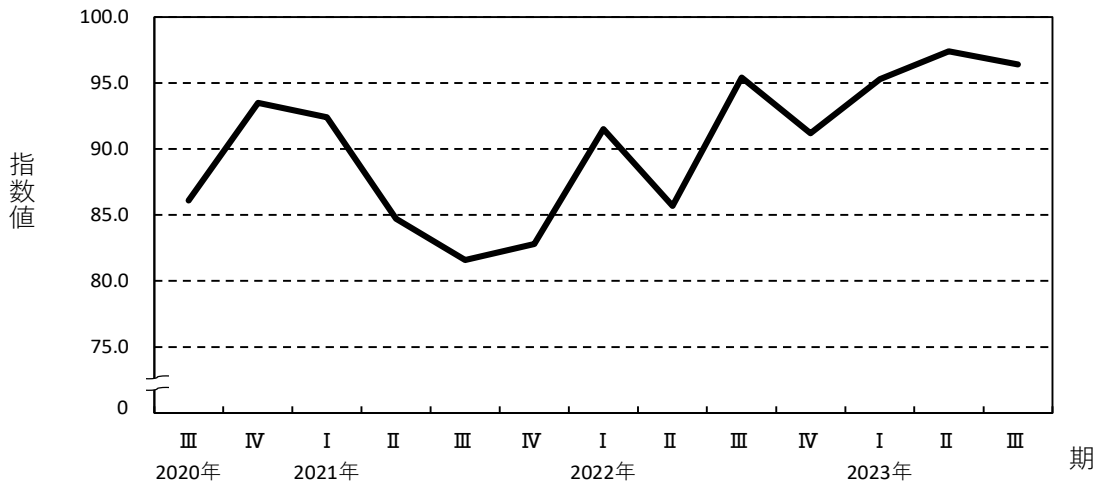
化学工業 (ウェイト：1583.8)



2023年Ⅲ期

指数値	92.1
前期比	1.9
3期連続の上昇	

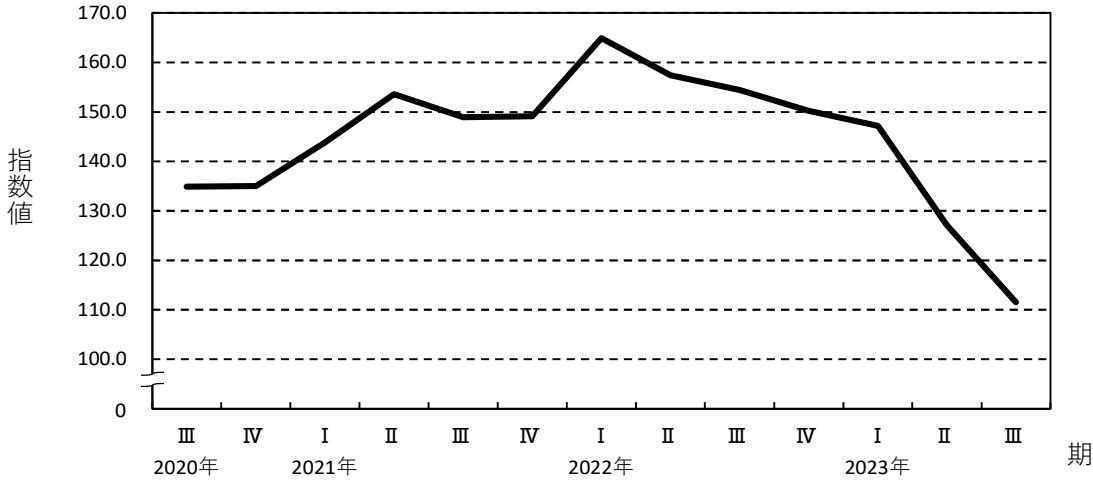
電気機械工業 (ウェイト：1084.4)



2023年Ⅲ期

指数値	96.4
前期比	△ 1.0
3期ぶりの低下	

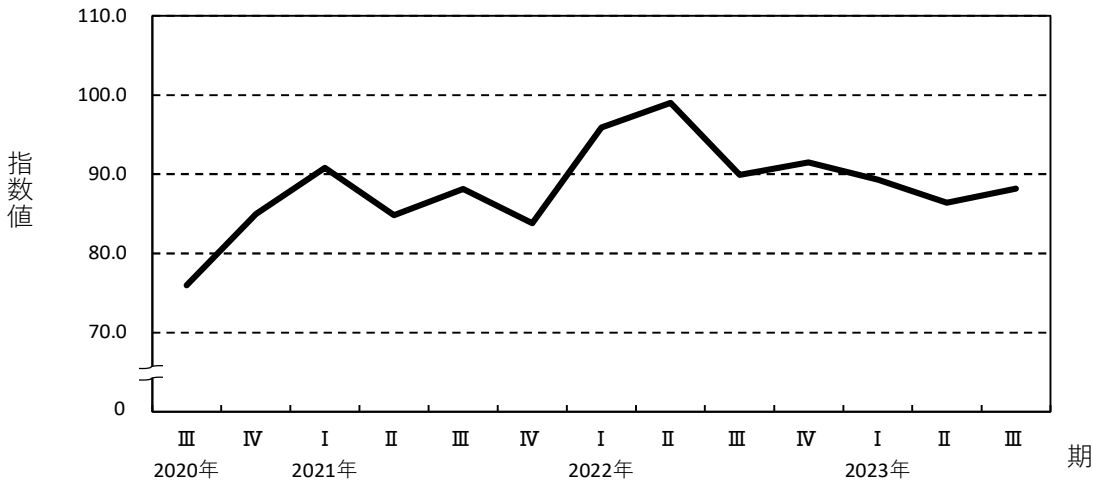
電子部品・デバイス工業 (ウェイト：707.0)



2023年Ⅲ期

指数値	111.5
前期比	△ 12.3
6期連続の低下	

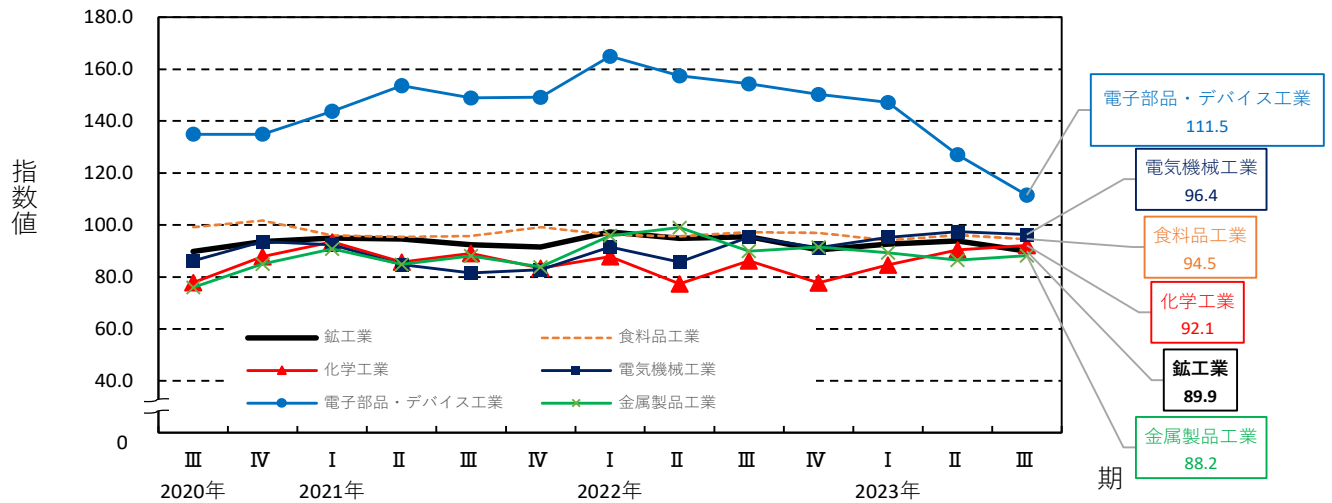
金属製品工業 (ウェイト：690.1)



2023年Ⅲ期

指数値	88.2
前期比	2.1
3期ぶりの上昇	

業種別生産指数 ウェイト1~5位 (四半期)



業 種 分 類 別 生 産 指 数

(2015年=100)

年月(期)	業 種 分 類																				鉱業	非金属 鉱業				
	鉱工業	製造 工業	鉄鋼業	非鉄 金属 工業	金属 製品 工業	生産用 機械 工業	汎用 機械 工業	電気 機械 工業	情報 通信 機械 工業	電子部 品・デ バイス 工業	輸送 機械 工業	窯業・ 土石製 品工業	セメン ト・同 製品工 業	陶磁 器・同 関連製 品工業	化学 工業	プラス チック 製品 工業	パルプ ・紙・ 紙加工 品工業	繊維 工業	食料品 工業	その他 工業			印刷業	ゴム 製品 工業	家具 工業	その他 製品 工業
ウエイト	10000.0	9999.7	135.7	406.8	690.1	500.7	123.5	1084.4	29.7	707.0	402.3	399.6	109.3	290.3	1583.8	268.1	371.5	138.3	2187.8	970.4	123.7	389.7	98.1	358.9	0.3	0.3
原指数																										
2018年	104.9	104.9	109.5	75.2	96.3	108.4	100.2	103.2	56.1	149.7	131.7	89.8	88.9	90.1	93.6	89.9	105.7	87.6	106.5	108.9	108.0	114.5	99.0	105.8	0.0	0.0
2019年	101.7	101.7	109.1	71.6	91.4	102.6	95.2	100.6	74.1	121.7	147.2	83.9	84.1	83.9	93.8	73.2	106.1	83.0	107.1	106.8	107.5	112.2	98.6	102.9	0.0	0.0
2020年	93.9	93.9	112.1	63.2	82.4	84.4	98.1	89.7	56.1	138.3	99.0	84.7	78.8	86.9	88.9	74.0	105.0	79.6	100.7	87.9	89.6	87.4	90.5	87.2	0.0	0.0
2021年	93.2	93.2	108.6	62.1	86.8	92.5	84.3	85.3	23.9	148.6	109.1	84.1	79.7	85.8	86.9	61.8	103.1	68.9	96.4	89.4	93.7	105.5	69.9	75.8	0.0	0.0
2022年	94.3	94.3	113.1	58.2	94.3	95.4	80.8	90.9	31.0	156.3	113.8	82.6	86.4	81.2	81.6	56.4	108.2	65.2	96.3	90.5	94.2	108.8	55.1	79.1	0.0	0.0
2022年 III期	94.0	94.0	110.4	55.3	86.7	98.6	86.3	94.9	33.9	161.0	117.7	74.4	84.2	70.7	79.1	46.0	106.5	64.3	98.3	89.1	87.8	106.1	55.9	80.3	0.0	0.0
2022年 IV期	94.1	94.1	118.3	51.7	91.0	79.7	80.1	95.1	25.6	151.5	100.2	90.1	102.0	85.6	84.1	57.6	103.9	68.3	99.0	93.9	94.8	110.6	55.6	85.9	0.0	0.0
2023年 I期	91.4	91.4	88.7	55.8	93.3	84.9	83.2	98.0	41.3	140.1	117.5	81.8	95.4	76.7	80.3	57.7	96.3	60.7	91.8	90.3	90.9	107.6	51.6	81.9	0.0	0.0
2023年 II期	92.1	92.1	113.4	60.4	85.9	84.5	90.5	90.5	31.8	125.6	117.1	72.1	71.3	72.4	93.5	53.4	109.0	63.2	94.4	89.0	86.3	106.7	54.1	80.4	0.0	0.0
2023年 III期	88.6	88.6	109.5	53.4	85.0	82.7	89.1	95.4	31.0	116.5	106.5	62.6	53.8	66.0	84.8	50.2	90.8	64.8	95.5	87.2	78.3	101.6	64.2	81.0	0.0	0.0
2022年 7月	98.4	98.4	118.6	56.6	87.7	99.0	88.9	98.8	28.3	155.5	130.8	79.3	81.6	78.4	88.9	51.7	115.2	63.1	102.9	93.2	91.7	117.9	51.6	78.3	0.0	0.0
2022年 8月	91.0	91.0	107.1	61.1	80.5	94.8	76.1	83.1	44.8	162.3	113.7	60.8	74.7	55.6	78.7	42.1	106.3	63.0	99.7	82.3	82.0	91.8	53.1	80.2	0.0	0.0
2022年 9月	92.5	92.5	105.6	48.2	91.9	102.1	94.0	102.8	28.6	165.1	108.6	83.1	96.2	78.1	69.8	44.2	98.0	66.8	92.2	91.9	89.8	108.7	63.0	82.4	0.0	0.0
2022年 10月	94.2	94.2	128.2	56.4	92.2	82.3	78.0	91.2	26.4	159.2	98.8	90.6	99.0	87.4	80.3	55.6	107.2	67.6	98.1	96.4	98.7	114.9	64.2	84.3	0.0	0.0
2022年 11月	94.7	94.7	119.8	53.5	92.7	85.0	83.0	97.6	19.9	148.7	105.4	94.3	105.5	90.1	85.8	64.6	100.9	77.0	95.7	92.2	88.8	112.1	55.3	81.9	0.0	0.0
2022年 12月	93.5	93.5	107.0	45.3	88.0	71.8	79.2	96.6	30.6	146.7	96.5	85.4	101.4	79.4	86.1	52.7	103.7	60.4	103.1	93.1	96.8	104.8	47.3	91.5	0.0	0.0
2023年 1月	83.8	83.8	60.3	57.8	83.8	69.8	81.9	85.1	30.7	137.1	112.2	73.5	85.9	68.9	70.9	50.5	97.1	53.8	85.7	84.6	82.5	98.9	53.9	78.0	0.0	0.0
2023年 2月	91.9	91.9	102.1	56.4	89.8	74.4	80.6	101.9	43.4	136.5	132.3	86.8	105.3	79.8	88.5	57.6	80.1	59.9	91.0	87.1	86.3	107.3	54.4	74.3	0.0	0.0
2023年 3月	98.4	98.4	103.6	53.2	106.2	110.6	87.0	107.1	49.9	146.6	108.1	85.2	95.1	81.4	81.6	64.9	111.7	68.5	98.8	99.3	103.8	116.6	46.6	93.5	0.0	0.0
2023年 4月	90.5	90.5	112.6	61.3	84.4	78.6	81.9	91.2	19.8	123.4	115.9	79.1	81.2	78.3	90.6	54.5	119.5	62.3	89.6	87.3	94.3	113.2	45.9	68.2	0.0	0.0
2023年 5月	86.7	86.7	104.7	64.3	82.2	84.7	92.3	83.7	36.9	132.0	115.2	63.9	62.9	64.3	67.0	51.6	101.1	62.3	95.7	85.9	81.2	99.9	54.4	81.0	0.0	0.0
2023年 6月	99.2	99.2	123.0	55.7	91.1	90.2	97.3	96.6	38.6	121.3	120.3	73.2	69.7	74.5	122.8	54.0	106.5	65.0	97.9	93.9	83.4	107.1	62.1	91.9	0.0	0.0
2023年 7月	92.3	92.3	117.9	51.9	85.4	76.0	96.1	95.2	49.7	125.1	119.8	67.2	51.2	73.3	92.7	51.4	93.8	62.0	99.5	89.8	80.8	105.4	73.9	80.3	0.0	0.0
2023年 8月	84.3	84.3	103.4	50.9	78.8	84.7	74.5	91.0	20.7	109.2	81.8	51.2	48.4	52.3	81.4	45.3	88.8	64.5	96.8	79.6	72.4	89.2	61.4	76.7	0.0	0.0
2023年 9月	89.3	89.3	107.1	57.3	90.9	87.5	96.6	100.1	22.6	115.1	118.0	69.4	61.7	72.3	80.4	53.9	89.9	68.0	90.1	92.3	81.7	110.2	57.2	86.1	0.0	0.0
前年同月比(%)	△ 3.5	△ 3.5	1.4	18.9	△ 1.1	△ 14.3	2.8	△ 2.6	△ 21.0	△ 30.3	8.7	△ 16.5	△ 35.9	△ 7.4	15.2	21.9	△ 8.3	1.8	△ 2.3	0.4	△ 9.0	1.4	△ 9.2	4.5	-	-
季節調整指数																										
2022年 III期	95.4	95.4	109.3	57.4	89.9	97.2	88.8	95.4	49.2	154.4	122.2	76.2	93.6	70.9	86.1	49.4	110.0	63.7	97.2	89.3	94.8	107.2	57.4	77.9	0.0	0.0
2022年 IV期	90.4	90.4	107.8	52.6	91.5	79.7	77.1	91.2	23.7	150.2	96.8	85.1	90.6	82.4	77.7	56.1	99.4	68.4	97.0	91.3	90.6	109.3	54.7	81.6	0.0	0.0
2023年 I期	92.7	92.7	92.3	52.2	89.3	81.5	87.3	95.3	31.4	147.2	116.4	84.0	93.9	79.7	84.6	58.9	104.0	61.7	94.0	91.6	89.8	110.9	50.2	83.1	0.0	0.0
2023年 II期	93.9	93.9	122.7	63.4	86.4	90.5	90.0	97.4	38.0	127.1	117.9	73.1	75.5	72.4	90.4	50.3	102.8	63.2	96.1	90.6	85.6	104.9	55.1	86.2	0.0	0.0
2023年 III期	89.9	89.9	108.1	54.6	88.2	81.6	91.6	96.4	41.8	111.5	109.7	64.1	59.8	66.1	92.1	53.9	93.8	64.2	94.5	87.3	84.5	102.7	66.0	78.5	0.0	0.0
2022年 7月	96.7	96.7	113.0	56.0	87.0	95.6	91.5	98.5	36.0	144.0	135.8	75.2	86.8	72.0	95.4	53.7	111.9	61.1	96.2	89.9	98.5	110.9	52.7	74.3	0.0	0.0
2022年 8月	98.6	98.6	120.5	71.4	89.7	97.9	79.1	93.9	79.8	161.9	125.0	72.1	97.5	63.5	91.5	49.2	117.7	66.6	99.7	92.6	92.9	109.7	55.7	85.8	0.0	0.0
2022年 9月	90.8	90.8	94.3	44.7	93.1	98.0	95.7	93.9	31.9	157.4	105.7	81.4	96.5	77.2	71.3	45.3	100.4	63.3	95.7	85.3	93.0	100.9	63.9	73.7	0.0	0.0
2022年 10月	92.8	92.7	110.7	55.0	94.2	83.4	76.8	87.5	25.5	149.8	98.6	86.0	94.1	81.7	85.4	54.3	105.8	68.8	97.0	92.5	97.3	108.4	61.2	80.4	0.0	0.0
2022年 11月	91.4	91.4	104.6	54.0	87.9	86.6	76.5	91.5	17.6	158.5	96.2	87.9	90.8	86.7	78.7	59.3	97.0	78.0	96.5	89.6	88.8	107.4	54.8	79.8	0.0	0.0
2022年 12月	87.1	87.1	108.0	48.9	92.3	69.2	78.1	94.7	27.9	142.4	95.7	81.3	86.9	78.9	68.9	54.7	95.3	58.4	97.4	91.7	85.6	112.2	48.2	84.6	0.0	0.0
2023年 1月	93.4	93.4	66.1	56.3	93.7	67.0	105.6	91.4	24.4	145.3	124.5	83.5	96.5	77.7	88.7	60.3	117.2	61.1	92.2	93.0	97.7	114.1	56.9	79.1	0.0	0.0
2023年 2月	96.2	96.2	110.3	55.8	88.8	80.1	78.7	100.0	32.7	153.4	126.2	90.1	103.1	84.9	95.0	59.7	92.8	61.4	97.6	90.7	85.8	111.3	51.9	80.4	0.0	0.0
2023年 3月	88.6	88.6	100.6	44.6	85.4	97.3	77.6	94.6	37.2	143.0	98.4	78.4	82.1	76.5	70.1	56.6	102.1	62.7								

業 種 分 類 別 出 荷 指 数

(2015年=100)

年月(期)	製造工業																				印刷業	ゴム製品工業	家具工業	その他製品工業	鉱業	非金属鉱業
	鉱工業	製造工業	鉄鋼業	非鉄金属工業	金属製品工業	生産用機械工業	汎用機械工業	電気機械工業	情報通信機械工業	電子部品・デバイス工業	輸送機械工業	窯業・土石製品工業	セメント・同製品工業	陶磁器・同関連製品工業	化学工業	プラスチック製品工業	パルプ・紙・紙加工工業	繊維工業	食料品工業	その他工業						
ウエイト	10000.0	9999.6	109.2	674.6	671.9	432.5	107.0	939.6	34.0	798.6	1023.5	267.9	106.7	161.2	1069.4	261.1	381.0	111.9	2043.8	1073.6	95.2	320.1	84.6	573.7	0.4	0.4
原指数																										
2018年	106.0	106.0	106.0	78.3	99.2	106.1	110.8	106.6	55.7	128.4	132.5	88.9	86.0	90.7	92.3	93.2	105.4	93.7	105.6	109.5	108.1	114.4	96.9	108.8	209.9	209.9
2019年	103.1	103.1	109.0	74.1	93.7	96.4	100.9	102.6	73.9	108.9	144.0	84.0	83.3	84.5	96.3	77.2	103.3	89.8	103.4	106.6	104.7	113.4	99.0	104.2	106.0	106.0
2020年	92.1	92.1	103.0	64.8	83.0	80.2	103.4	90.1	55.9	117.8	102.4	83.8	76.9	88.3	88.4	76.6	99.2	85.5	97.6	88.9	87.9	89.1	91.2	88.7	89.6	89.6
2021年	92.1	92.1	100.6	63.8	88.7	81.2	85.4	85.4	23.0	131.2	108.7	83.1	79.5	85.5	86.3	81.2	98.2	71.6	94.2	85.5	91.8	104.2	71.2	76.2	76.3	76.3
2022年	92.9	92.9	100.9	59.7	93.3	86.8	81.4	87.8	29.5	139.2	109.3	83.7	86.0	82.1	87.2	49.3	101.7	66.4	93.6	89.1	90.9	110.5	55.5	81.8	121.8	121.8
2022年 III期	94.2	94.2	91.9	58.9	87.0	89.3	86.4	94.1	32.3	142.5	115.2	78.2	83.3	74.8	90.3	39.3	99.0	65.6	95.0	90.7	82.6	112.4	53.9	85.3	83.2	83.2
2022年 IV期	92.1	92.1	112.2	57.8	90.8	75.2	80.8	91.3	22.9	135.4	98.8	93.4	99.9	89.1	86.5	50.8	96.9	67.6	97.0	91.6	90.2	109.1	56.0	87.3	182.2	182.2
2023年 I期	89.5	89.5	94.9	54.7	92.2	71.9	90.7	94.6	38.8	128.1	118.1	86.9	102.2	76.8	77.3	50.1	93.4	69.6	86.6	85.8	86.3	107.7	61.3	77.0	41.6	41.6
2023年 II期	91.7	91.7	106.3	57.4	87.0	80.1	95.4	89.6	28.7	119.2	118.7	71.3	69.0	72.8	84.9	46.1	97.3	63.7	100.3	84.4	80.4	109.8	55.8	75.2	124.8	124.8
2023年 III期	87.7	87.7	100.1	56.9	82.5	79.4	93.2	94.9	28.2	104.4	112.3	63.9	56.7	68.6	86.3	43.2	79.7	68.9	94.1	82.5	71.3	98.7	56.6	79.1	124.8	124.8
2022年 7月	98.6	98.5	96.0	58.2	90.7	91.3	95.1	98.9	26.0	139.8	131.1	78.1	82.5	75.2	96.4	43.7	110.3	65.3	98.6	92.5	88.6	120.7	52.9	83.2	249.6	249.6
2022年 8月	90.8	90.8	87.4	58.9	79.1	83.6	71.4	82.7	43.7	143.6	110.3	69.2	74.6	65.7	91.7	35.9	96.0	62.7	95.0	84.9	76.2	98.8	51.6	83.5	0.0	0.0
2022年 9月	93.2	93.2	92.4	59.6	91.2	93.0	92.6	100.8	27.1	144.2	104.2	87.3	92.8	83.6	82.7	38.4	90.6	68.9	91.5	94.7	82.9	117.8	57.1	89.3	0.0	0.0
2022年 10月	92.1	92.1	123.6	61.6	90.8	76.6	80.4	87.5	24.7	140.1	94.2	90.6	91.9	89.7	91.0	47.8	95.5	66.5	96.4	90.4	93.6	107.2	58.4	85.2	255.5	255.5
2022年 11月	92.3	92.3	109.5	55.9	92.9	81.1	84.2	94.2	17.7	133.7	108.1	96.4	105.0	90.7	79.9	56.9	97.0	65.2	93.0	92.7	88.1	112.7	56.9	87.5	166.4	166.4
2022年 12月	92.0	92.0	103.6	55.8	88.6	68.0	77.9	92.2	26.2	132.5	94.2	93.2	102.8	86.8	88.6	47.6	98.1	71.0	101.6	91.8	89.0	107.3	52.8	89.3	124.8	124.8
2023年 1月	81.6	81.6	75.4	53.8	82.2	61.0	86.5	78.4	29.1	128.0	105.2	76.8	91.9	66.7	69.8	43.3	84.7	57.3	82.8	76.1	70.8	91.4	63.0	70.3	0.0	0.0
2023年 2月	90.4	90.4	107.8	54.7	90.4	60.6	88.8	99.6	40.8	125.2	130.2	91.3	112.9	77.1	84.6	49.3	87.1	71.5	85.5	81.2	81.5	103.8	52.8	72.7	0.0	0.0
2023年 3月	96.5	96.5	101.6	55.7	104.2	94.1	96.8	105.9	46.6	131.1	119.0	92.5	101.7	86.5	77.6	57.6	108.4	79.9	91.5	100.1	106.6	128.0	68.2	88.1	124.8	124.8
2023年 4月	91.6	91.6	103.3	57.3	87.2	71.7	85.7	90.0	15.3	116.3	115.7	78.4	78.6	78.2	95.1	47.6	103.1	68.3	100.8	77.2	85.8	112.0	53.1	60.0	124.8	124.8
2023年 5月	88.9	88.9	95.1	55.1	83.8	81.9	98.3	83.2	34.3	124.5	115.1	62.6	61.9	63.1	75.3	44.7	92.5	62.0	99.4	82.5	76.6	98.6	57.5	78.1	124.8	124.8
2023年 6月	94.6	94.6	120.4	59.9	89.9	86.6	102.3	95.7	36.5	116.7	125.2	72.8	66.5	77.0	84.2	45.9	96.3	60.9	100.8	93.6	78.8	118.9	56.9	87.4	124.8	124.8
2023年 7月	90.5	90.4	109.5	61.4	85.3	61.6	106.8	94.7	47.4	109.6	122.8	63.9	53.2	70.9	90.3	43.7	85.3	71.1	96.1	83.6	72.6	103.3	66.2	77.1	124.8	124.8
2023年 8月	82.3	82.3	93.5	53.2	75.6	83.5	73.5	88.3	17.6	102.6	89.7	58.1	54.3	60.7	85.3	39.8	76.2	67.9	93.7	74.2	70.4	83.2	54.7	72.7	124.8	124.8
2023年 9月	90.4	90.4	97.3	56.1	86.6	93.0	99.2	101.7	19.5	101.0	124.5	69.6	62.5	74.3	83.4	46.1	77.6	67.8	92.5	89.6	71.0	109.7	48.9	87.4	124.8	124.8
前年同月比(%)	△ 3.0	△ 3.0	5.3	△ 5.9	△ 5.0	0.0	7.1	0.9	△ 28.0	△ 30.0	19.5	△ 20.3	△ 32.7	△ 11.1	0.8	20.1	△ 14.3	△ 1.6	1.1	△ 5.4	△ 14.4	△ 6.9	△ 14.4	△ 2.1	-	-
季節調整済指数																										
2022年 III期	93.9	93.9	91.6	59.1	89.5	87.5	90.3	94.2	47.1	138.8	118.4	82.4	93.5	76.6	92.5	40.7	103.5	65.8	92.5	89.7	90.2	113.0	54.5	82.0	83.2	83.2
2022年 IV期	88.9	88.9	103.2	54.6	92.6	77.4	77.4	86.8	21.1	136.0	95.0	87.9	92.5	84.9	79.5	50.2	91.1	66.2	93.1	88.7	85.5	105.6	56.7	85.0	182.2	182.2
2023年 I期	90.9	90.9	96.5	55.6	89.8	66.6	93.8	92.4	29.8	129.3	116.2	85.7	93.9	78.1	78.7	52.6	99.5	71.0	93.1	85.0	84.0	110.8	57.6	76.1	41.6	41.6
2023年 II期	93.7	93.7	114.5	59.9	85.8	86.1	95.2	97.1	34.1	119.8	121.8	73.0	72.7	73.7	87.6	42.9	93.7	64.3	100.4	88.4	80.7	108.9	58.4	80.8	124.8	124.8
2023年 III期	87.4	87.4	99.7	57.1	84.9	77.7	97.4	95.3	37.7	101.6	114.3	67.4	63.8	70.2	88.5	44.7	83.3	69.3	91.6	81.4	78.0	99.0	57.2	75.7	124.8	124.8
2022年 7月	96.3	96.2	92.2	58.8	88.9	90.7	97.4	97.1	32.9	134.6	130.6	79.6	91.4	73.0	96.0	44.1	111.4	65.8	93.3	88.9	95.0	113.2	52.2	79.2	249.6	249.6
2022年 8月	95.8	95.7	95.1	64.1	88.4	82.4	75.1	94.4	78.2	142.2	125.5	79.9	92.9	73.3	96.9	39.8	105.2	66.3	92.8	91.8	87.6	114.2	53.3	86.9	0.0	0.0
2022年 9月	89.7	89.7	87.5	54.5	91.2	89.5	98.4	91.1	30.3	139.6	99.2	87.7	96.3	83.5	84.7	38.2	93.8	65.4	91.4	88.5	87.9	111.6	58.0	79.8	0.0	0.0
2022年 10月	90.3	90.3	106.4	57.3	92.7	82.1	75.1	82.2	23.9	137.5	92.9	87.9	92.9	85.4	91.5	48.1	93.7	66.8	94.8	87.1	93.9	101.7	58.4	84.4	255.5	255.5
2022年 11月	88.8	88.8	94.4	51.2	90.7	83.0	76.6	88.2	15.6	140.1	98.0	89.2	93.8	86.0	74.7	53.3	92.0	64.3	92.0	89.7	87.1	103.5	57.5	86.0	166.4	166.4
2022年 12月	87.6	87.6	108.9	55.2	94.4	67.2	80.6	89.9	23.7	130.4	94.2	86.5	91.2	83.2	72.2	49.3	87.5	67.5	92.5	89.2	75.6	111.5	54.1	84.5	124.8	124.8
2023年 1月	90.4	90.4	78.1	58.4	93.8	61.7	109.1	86.1	23.4	130.9	115.9	87.3	95.7	77.4	78.6	53.1	98.0	61.5	93.0	80.7	87.1	106.9	63.3	68.5	0.0	0.0
2023年 2月	93.0	93.0	109.3	58.6	89.9	59.5	83.8	98.1	31.0	130.9	125.0	88.6	97.3	80.5	83.2	52.8	96.7	76.6	94.5	83.8	83.9	105.4	50.8	76.2	0.0	0.0
2023年 3月	89.3	89.3	102.2	49.7	85.6	78.5	88.4	93.1	35.0	126.1	107.7	81.2	88.6	76.3	74.3	51.8	103.7	74.9								

業 種 分 類 別 在 庫 指 数

(2015年=100)

年月(期)	業 種 分 類 別 在 庫 指 数																									
	鉱工業	製造工業	鉄鋼業	非鉄金属工業	金属製品工業	生産用機械工業	汎用機械工業	電気機械工業	情報通信機械工業	電子部品・デバイス工業	輸送機械工業	窯業・土石製品工業	セメント・同製品工業	陶磁器・同関連製品工業	化学工業	プラスチック製品工業	パルプ・紙・紙加工工業	繊維工業	食料品工業	その他工業	印刷業	ゴム製品工業	家具工業	その他製品工業	鉱業	非金属鉱業
ウエイト	10000.0	9986.1	2383.3	259.3	1194.2	498.1	-	-	-	673.5	-	637.9	50.7	587.2	1201.9	378.2	357.3	152.7	2179.6	70.1	-	48.9	-	21.2	13.9	13.9
原指数																										
2018年	90.3	90.3	70.1	111.0	86.4	103.1	-	-	-	73.9	-	93.1	99.0	92.6	114.1	124.2	95.1	82.7	93.7	103.3	-	115.0	-	76.5	90.5	90.5
2019年	102.3	102.3	105.4	107.4	89.5	122.3	-	-	-	132.6	-	94.1	99.8	93.6	107.7	131.5	112.9	83.8	85.8	94.2	-	103.0	-	73.8	86.0	86.0
2020年	112.1	112.1	96.0	99.1	92.2	99.8	-	-	-	195.7	-	96.6	104.2	95.9	159.7	142.7	116.6	85.5	94.3	85.1	-	100.1	-	50.5	83.3	83.3
2021年	98.9	98.9	70.3	90.0	90.0	121.7	-	-	-	165.0	-	95.9	91.7	96.2	145.0	73.4	119.9	77.0	88.8	89.8	-	107.5	-	49.1	81.1	81.1
2022年	89.5	89.6	79.7	103.9	95.1	81.4	-	-	-	162.1	-	99.7	89.4	100.6	90.3	0.0	132.5	72.3	81.7	80.5	-	105.5	-	23.1	78.7	78.7
2022年 III期	91.9	91.9	93.8	109.0	95.4	98.0	-	-	-	165.3	-	100.3	87.3	101.5	69.5	0.0	130.7	74.8	82.9	76.5	-	103.8	-	13.5	79.2	79.2
2022年 IV期	87.7	87.8	95.4	98.0	97.4	64.4	-	-	-	178.8	-	101.0	100.0	101.2	46.3	0.0	152.7	78.9	74.7	77.4	-	106.3	-	10.7	76.0	76.0
2023年 I期	75.2	75.2	42.0	100.4	98.4	90.2	-	-	-	173.3	-	100.6	87.9	101.8	50.8	0.0	135.2	81.5	71.1	72.3	-	100.2	-	8.2	75.6	75.6
2023年 II期	84.5	84.5	64.3	114.5	102.8	139.9	-	-	-	158.1	-	101.3	87.5	102.5	56.4	0.0	124.8	80.4	76.8	75.7	-	105.1	-	8.0	74.8	74.8
2023年 III期	93.0	93.0	78.0	109.4	121.6	118.7	-	-	-	189.1	-	101.6	86.2	103.0	74.0	0.0	113.2	89.4	77.8	79.3	-	110.1	-	8.2	73.9	73.9
2022年 7月	91.2	91.2	83.4	108.2	93.8	87.4	-	-	-	163.6	-	100.6	84.9	102.0	84.9	0.0	124.5	74.4	87.3	78.7	-	106.2	-	15.2	80.3	80.3
2022年 8月	93.9	93.9	98.7	113.7	96.3	97.7	-	-	-	166.1	-	100.0	85.9	101.3	68.9	0.0	134.7	75.7	85.1	76.5	-	103.2	-	15.0	80.3	80.3
2022年 9月	90.6	90.6	99.3	105.1	96.1	108.9	-	-	-	166.2	-	100.3	91.1	101.1	54.8	0.0	132.9	74.4	76.4	74.3	-	102.1	-	10.4	77.0	77.0
2022年 10月	90.4	90.5	97.9	102.1	101.6	98.7	-	-	-	177.4	-	100.7	98.0	101.0	42.2	0.0	161.1	73.1	75.4	79.2	-	108.1	-	12.4	76.4	76.4
2022年 11月	89.4	89.5	98.8	100.6	97.6	65.7	-	-	-	176.1	-	101.3	101.5	101.3	50.9	0.0	154.8	80.7	75.8	75.5	-	104.2	-	9.4	76.0	76.0
2022年 12月	83.4	83.4	89.5	91.4	93.1	28.9	-	-	-	182.8	-	101.1	100.4	101.2	45.7	0.0	142.1	83.0	72.9	77.5	-	106.6	-	10.4	75.7	75.7
2023年 1月	74.1	74.1	47.6	98.3	98.8	31.6	-	-	-	168.1	-	100.9	93.7	101.6	46.8	0.0	170.2	83.4	71.0	73.7	-	101.9	-	8.8	75.7	75.7
2023年 2月	72.9	72.9	41.3	102.0	98.7	69.8	-	-	-	167.6	-	100.8	87.2	102.0	50.5	0.0	124.0	83.5	69.2	72.1	-	99.9	-	7.8	75.7	75.7
2023年 3月	78.7	78.7	37.0	100.9	97.8	169.1	-	-	-	184.3	-	100.2	82.7	101.7	55.0	0.0	111.5	77.5	73.2	71.2	-	98.7	-	7.9	75.4	75.4
2023年 4月	81.8	81.8	58.5	107.3	96.3	157.0	-	-	-	161.1	-	100.5	86.5	101.7	49.0	0.0	130.7	76.5	74.1	72.6	-	100.6	-	8.1	75.1	75.1
2023年 5月	84.8	84.8	72.6	119.6	96.9	143.4	-	-	-	161.8	-	101.5	86.4	102.8	39.0	0.0	124.0	77.9	79.5	74.5	-	103.3	-	7.9	74.7	74.7
2023年 6月	86.9	86.9	61.8	116.6	115.1	119.3	-	-	-	151.5	-	101.8	89.6	102.9	81.3	0.0	119.7	86.7	76.7	80.1	-	111.3	-	8.1	74.5	74.5
2023年 7月	90.9	90.9	66.5	108.3	114.3	141.6	-	-	-	189.4	-	102.2	88.7	103.4	80.4	0.0	111.7	88.2	76.3	73.5	-	101.7	-	8.3	74.2	74.2
2023年 8月	92.4	92.4	77.7	108.3	121.8	118.4	-	-	-	178.0	-	101.3	84.2	102.8	71.8	0.0	111.5	89.1	80.4	82.5	-	114.5	-	8.6	73.9	73.9
2023年 9月	95.7	95.7	89.8	111.7	128.7	96.2	-	-	-	199.8	-	101.4	85.6	102.7	69.7	0.0	116.3	90.8	76.6	81.9	-	114.2	-	7.6	73.6	73.6
前年同月比(%)	5.6	5.6	△ 9.6	6.3	33.9	△ 11.7	-	-	-	20.2	-	1.1	△ 6.0	1.6	27.2	-	△ 12.5	22.0	0.3	10.2	-	11.9	-	△ 26.9	△ 4.4	△ 4.4
季節調整済指数																										
2022年 III期	90.9	90.9	96.0	104.6	93.9	95.5	-	-	-	169.2	-	99.9	87.9	101.0	67.9	0.0	130.5	71.7	79.9	79.4	-	104.7	-	15.4	79.2	79.2
2022年 IV期	88.1	88.2	90.3	107.5	100.4	64.1	-	-	-	162.8	-	99.4	88.3	100.6	46.8	0.0	140.3	79.2	75.9	74.7	-	104.5	-	9.7	76.1	76.1
2023年 I期	77.5	77.5	43.8	102.8	98.4	92.8	-	-	-	173.2	-	101.4	91.2	102.4	54.1	0.0	141.4	82.2	75.4	70.1	-	101.4	-	7.1	75.6	75.6
2023年 II期	82.6	82.6	63.6	107.5	101.7	147.3	-	-	-	171.7	-	102.5	96.3	102.9	53.0	0.0	131.1	83.1	74.3	78.4	-	104.7	-	9.5	74.7	74.7
2023年 III期	92.0	92.0	79.7	105.0	119.8	112.8	-	-	-	193.2	-	101.3	86.8	102.5	72.4	0.0	112.9	85.7	75.0	82.2	-	111.2	-	9.3	73.9	73.9
2022年 7月	88.7	88.7	85.1	102.0	90.3	72.5	-	-	-	159.8	-	100.4	86.7	101.6	79.2	0.0	124.5	70.8	83.1	82.8	-	105.0	-	17.7	80.2	80.2
2022年 8月	94.2	94.2	105.9	110.1	92.9	97.6	-	-	-	180.7	-	99.9	87.9	101.1	69.7	0.0	142.5	71.9	81.5	82.5	-	108.2	-	17.1	80.4	80.4
2022年 9月	89.7	89.7	97.0	101.6	98.5	116.3	-	-	-	167.2	-	99.5	89.1	100.4	54.7	0.0	124.5	72.4	75.2	72.9	-	101.0	-	11.4	77.0	77.0
2022年 10月	89.8	89.9	93.6	104.6	108.0	94.6	-	-	-	163.0	-	99.4	88.9	100.5	44.7	0.0	141.4	74.2	74.6	79.6	-	109.6	-	12.0	76.5	76.5
2022年 11月	90.0	90.1	92.2	110.6	96.7	65.3	-	-	-	166.8	-	99.5	88.1	100.6	50.9	0.0	138.8	82.4	75.8	71.9	-	101.8	-	8.4	76.0	76.0
2022年 12月	84.5	84.5	85.0	107.4	96.5	32.3	-	-	-	158.7	-	99.4	87.9	100.6	44.8	0.0	140.8	81.1	77.3	72.5	-	102.1	-	8.6	75.7	75.7
2023年 1月	77.1	77.1	48.4	107.9	101.6	26.8	-	-	-	159.6	-	100.7	89.2	101.8	51.9	0.0	163.3	83.3	78.4	70.0	-	99.1	-	7.2	75.7	75.7
2023年 2月	76.6	76.6	43.1	101.7	98.9	76.1	-	-	-	179.2	-	101.9	93.6	102.7	54.0	0.0	142.7	84.5	72.9	69.4	-	103.4	-	6.3	75.6	75.6
2023年 3月	78.8	78.8	39.8	98.7	94.8	175.4	-	-	-	180.7	-	101.7	90.7	102.7	56.3	0.0	118.3	78.7	74.8	71.0	-	101.6	-	7.7	75.5	75.5
2023年 4月	79.9	79.9	58.9	99.4	95.7	156.8	-	-	-	162.1	-	102.1	96.9	102.4	48.9	0.0	142.1	80.7	71.8	71.6	-	100.6	-	9.2	75.1	75.1
2023年 5月	84.3	84.3	73.2	110.0	92.7	154.5	-	-	-	174.7	-	102.9	96.0	103.3	38.3	0.0	125.8	82.6	77.5	80.8	-	104.1	-	10.0	74.6	74.6
2023年 6月	83.7	83.7	58.6	113.1	116.7	130.6	-	-	-	178.4	-	102.6	95.9	103.1	71.7	0.0	125.5	85.9	73.5	82.8	-	109.3	-	9.4	74.5	74.5
2023年 7月	88.4	88.4	67.9	102.1	110.0	117.5	-	-	-	185.1	-	102.0	90.6	1												

財 分 類 別 生 産 指 数

(2015年=100)

年月(期)	鉱工業	最終 需要財	投資財			消費財	耐久 消費財	非耐久 消費財	生産財	鉱工 業用 生産財	その 他用 生産財	
			投資財	資本財	建設財							
ウエイト	10000.0	5659.2	1891.0	1022.4	868.6	3768.2	98.1	3670.1	4340.8	4147.1	193.7	
原指数												
2018年	104.9	98.7	101.5	104.5	97.8	97.3	99.0	97.3	113.0	113.7	98.9	
2019年	101.7	99.1	104.0	112.4	94.0	96.7	98.6	96.6	105.2	105.5	97.2	
2020年	93.9	90.4	87.7	85.6	90.0	91.9	90.5	91.9	98.3	99.0	84.0	
2021年	93.2	86.0	82.3	83.2	81.3	87.9	69.9	88.4	102.5	103.3	85.9	
2022年	94.3	86.9	91.1	92.1	89.8	84.9	55.1	85.7	103.8	104.6	86.1	
2022年	Ⅲ期	94.0	84.5	88.0	93.9	81.1	82.8	55.9	83.5	106.3	107.5	80.2
	Ⅳ期	94.1	87.2	89.7	86.9	93.0	85.9	55.6	86.7	103.2	103.9	89.4
2023年	Ⅰ期	91.4	86.8	95.2	100.6	88.9	82.6	51.6	83.4	97.3	98.0	83.4
	Ⅱ期	92.1	88.9	86.2	92.4	78.9	90.2	54.1	91.2	96.3	97.1	78.9
	Ⅲ期	88.6	83.6	81.9	90.3	72.1	84.5	64.2	85.0	95.2	96.1	75.7
2022年	7月	98.4	89.4	89.0	94.6	82.3	89.6	51.6	90.6	110.2	111.5	82.5
	8月	91.0	81.6	79.9	86.3	72.5	82.4	53.1	83.2	103.3	104.4	79.7
	9月	92.5	82.6	95.0	100.7	88.4	76.4	63.0	76.7	105.4	106.7	78.3
	10月	94.2	86.0	89.5	86.9	92.5	84.3	64.2	84.8	105.0	105.4	96.2
	11月	94.7	87.0	90.5	87.7	93.7	85.2	55.3	86.0	104.7	105.7	84.6
	12月	93.5	88.6	89.2	86.2	92.8	88.3	47.3	89.4	99.9	100.5	87.3
2023年	1月	83.8	78.7	86.4	92.1	79.6	74.8	53.9	75.3	90.5	91.2	76.9
	2月	91.9	88.2	94.5	104.5	82.8	85.1	54.4	85.9	96.7	97.5	80.8
	3月	98.4	93.5	104.8	105.1	104.4	87.9	46.6	89.0	104.8	105.3	92.5
	4月	90.5	87.8	82.0	87.8	75.1	90.7	45.9	91.9	94.0	94.4	85.9
	5月	86.7	79.7	82.9	91.1	73.3	78.0	54.4	78.7	95.8	96.8	75.5
	6月	99.2	99.2	93.8	98.4	88.4	101.9	62.1	103.0	99.1	100.2	75.4
	7月	92.3	88.0	83.5	90.3	75.6	90.3	73.9	90.7	97.8	99.0	73.4
	8月	84.3	80.5	74.9	85.8	62.1	83.4	61.4	83.9	89.1	90.1	67.3
	9月	89.3	82.3	87.4	94.8	78.7	79.7	57.2	80.3	98.6	99.1	86.5
前年同月比(%)		△ 3.5	△ 0.4	△ 8.0	△ 5.9	△ 11.0	4.3	△ 9.2	4.7	△ 6.5	△ 7.1	10.5
季節調整済指数												
2022年	Ⅲ期	95.4	87.9	90.8	96.3	84.4	86.4	57.4	87.2	105.2	106.2	85.0
	Ⅳ期	90.4	82.6	86.6	84.3	89.5	81.2	54.7	81.8	100.2	101.1	83.7
2023年	Ⅰ期	92.7	88.6	91.6	95.9	85.4	86.5	50.2	87.6	98.7	99.2	83.7
	Ⅱ期	93.9	89.4	90.6	97.8	82.8	88.7	55.1	89.5	99.7	100.7	80.1
	Ⅲ期	89.9	86.9	84.6	92.8	74.9	88.1	66.0	88.7	94.1	94.7	79.9
2022年	7月	96.7	90.8	91.2	97.9	82.2	90.7	52.7	91.7	104.9	105.8	85.8
	8月	98.6	89.1	89.5	93.0	86.0	89.1	55.7	90.1	110.6	111.6	90.7
	9月	90.8	83.7	91.6	98.1	84.9	79.3	63.9	79.7	100.1	101.3	78.4
	10月	92.8	87.4	90.4	87.4	92.8	86.6	61.2	87.2	100.2	100.6	92.1
	11月	91.4	83.0	85.6	84.4	88.1	81.5	54.8	82.2	101.1	102.3	80.9
	12月	87.1	77.5	83.8	81.2	87.6	75.4	48.2	76.0	99.2	100.3	78.2
2023年	1月	93.4	91.0	91.2	94.2	85.1	88.7	56.9	89.6	97.8	98.0	89.0
	2月	96.2	92.8	92.7	100.4	84.4	92.4	51.9	93.7	101.6	102.3	81.5
	3月	88.6	81.9	90.9	93.1	86.6	78.5	41.9	79.4	96.8	97.2	80.7
	4月	90.5	85.7	89.0	94.7	81.7	83.9	44.3	84.8	97.3	98.0	84.2
	5月	94.5	86.5	89.7	98.3	82.2	84.1	55.7	85.0	105.0	106.4	79.8
	6月	96.7	96.1	93.2	100.5	84.4	98.0	65.4	98.8	96.7	97.6	76.3
	7月	90.7	89.4	85.6	93.4	75.5	91.4	75.5	91.8	93.1	93.9	76.4
	8月	91.4	87.9	83.9	92.5	73.7	90.2	64.4	90.8	95.4	96.3	76.6
	9月	87.6	83.4	84.2	92.4	75.6	82.8	58.0	83.4	93.7	94.0	86.6
前月比(%)		△ 4.2	△ 5.1	0.4	△ 0.1	2.6	△ 8.2	△ 9.9	△ 8.1	△ 1.8	△ 2.4	13.1

※2023年、2022年、2021年、2020年の数値は年間補正後若干変動する場合があります。

財 分 類 別 出 荷 指 数

(2015年=100)

年月(期)	鉱工業	最終 需要財	投資財			消費財	耐久 消費財	非耐久 消費財	生産財	鉱工 業用 生産財	その 他用 生産財	
			投資財	資本財	建設財							
ウエイト	10000.0	5032.1	2183.1	1161.8	1021.3	2849.0	84.6	2764.4	4967.9	4753.4	214.5	
原指数												
2018年	106.0	102.0	105.9	110.3	100.8	99.1	96.9	99.2	109.9	110.5	96.7	
2019年	103.1	102.8	108.7	118.7	97.4	98.2	99.0	98.2	103.5	104.1	90.7	
2020年	92.1	90.0	87.9	85.9	90.1	91.6	91.2	91.6	94.3	94.9	80.2	
2021年	92.1	85.9	83.4	86.4	79.9	87.9	71.2	88.4	98.3	99.0	82.5	
2022年	92.9	89.4	92.1	95.7	88.0	87.3	55.5	88.3	96.4	97.0	82.7	
2022年	Ⅲ期	94.2	89.2	90.3	96.4	83.4	88.4	53.9	89.4	99.2	100.1	78.3
	Ⅳ期	92.1	88.7	90.0	88.4	91.8	87.7	56.0	88.7	95.6	96.1	83.4
2023年	Ⅰ期	89.5	85.8	91.6	96.8	85.6	81.3	61.3	81.8	93.3	94.0	77.2
	Ⅱ期	91.7	89.7	87.5	95.9	77.8	91.4	55.8	92.5	93.8	94.7	73.8
	Ⅲ期	87.7	85.1	82.5	89.3	74.7	87.1	56.6	88.1	90.4	91.3	69.5
2022年	7月	98.6	92.4	92.7	101.5	82.8	92.2	52.9	93.4	104.8	105.7	84.2
	8月	90.8	87.2	84.5	89.8	78.5	89.2	51.6	90.4	94.4	95.5	71.4
	9月	93.2	88.1	93.8	98.0	89.0	83.7	57.1	84.5	98.4	99.2	79.2
	10月	92.1	89.1	89.5	88.3	90.7	88.9	58.4	89.8	95.1	95.6	84.1
	11月	92.3	86.0	90.8	89.6	92.2	82.3	56.9	83.1	98.6	99.2	86.3
	12月	92.0	91.0	89.7	87.2	92.4	92.0	52.8	93.2	93.0	93.6	79.9
2023年	1月	81.6	79.5	85.3	93.6	75.8	75.0	63.0	75.4	83.8	84.5	66.3
	2月	90.4	86.5	92.5	102.9	80.6	81.9	52.8	82.7	94.4	95.0	81.0
	3月	96.5	91.3	97.0	94.0	100.4	86.9	68.2	87.4	101.8	102.6	84.3
	4月	91.6	90.7	81.7	91.9	70.0	97.7	53.1	99.0	92.5	93.0	80.7
	5月	88.9	86.2	85.4	94.2	75.4	86.8	57.5	87.7	91.7	92.6	72.3
	6月	94.6	92.2	95.3	101.7	88.0	89.8	56.9	90.8	97.2	98.5	68.4
	7月	90.5	87.9	83.3	90.8	74.7	91.4	66.2	92.2	93.1	94.4	62.4
	8月	82.3	81.1	74.7	80.4	68.1	86.0	54.7	87.0	83.5	84.3	67.3
	9月	90.4	86.3	89.5	96.8	81.2	83.9	48.9	85.0	94.5	95.2	78.9
前年同月比(%)	△ 3.0	△ 2.0	△ 4.6	△ 1.2	△ 8.8	0.2	△ 14.4	0.6	△ 4.0	△ 4.0	△ 0.4	
季節調整済指数												
2022年	Ⅲ期	93.9	90.0	92.7	100.3	85.0	88.0	54.5	89.1	98.5	99.3	82.0
	Ⅳ期	88.9	85.0	87.4	84.9	89.0	83.6	56.7	84.4	92.6	93.3	78.1
2023年	Ⅰ期	90.9	86.9	88.7	94.0	83.0	85.3	57.6	86.2	95.1	95.9	77.0
	Ⅱ期	93.7	91.6	91.0	99.5	81.1	91.6	58.4	92.6	95.5	96.3	76.3
	Ⅲ期	87.4	85.8	84.5	92.7	76.0	86.7	57.2	87.7	89.6	90.4	72.8
2022年	7月	96.3	92.1	96.7	109.4	83.0	89.6	52.2	90.7	100.3	100.8	88.4
	8月	95.8	90.7	91.9	96.2	87.7	89.5	53.3	90.9	101.3	102.3	80.7
	9月	89.7	87.3	89.5	95.4	84.4	84.9	58.0	85.7	93.9	94.7	77.0
	10月	90.3	88.4	91.8	88.8	90.2	88.6	58.4	89.5	92.5	93.0	79.3
	11月	88.8	84.0	86.2	84.7	89.3	81.3	57.5	82.1	93.6	94.2	82.1
	12月	87.6	82.7	84.1	81.1	87.5	81.0	54.1	81.6	91.8	92.7	72.9
2023年	1月	90.4	88.9	92.1	103.3	79.1	86.0	63.3	86.9	92.4	93.1	73.8
	2月	93.0	88.1	89.8	95.8	83.3	86.4	50.8	87.5	98.3	98.9	84.1
	3月	89.3	83.7	84.3	82.9	86.5	83.5	58.6	84.1	94.6	95.6	73.1
	4月	92.2	90.6	88.2	97.2	77.4	91.4	52.2	92.4	93.1	93.5	83.0
	5月	96.1	93.0	91.6	100.2	82.1	94.3	63.7	95.3	98.8	100.0	74.5
	6月	92.8	91.2	93.2	101.1	83.9	89.2	59.3	90.0	94.5	95.5	71.3
	7月	88.4	87.6	86.9	97.9	74.9	88.8	65.3	89.5	89.1	90.0	65.5
	8月	86.9	84.4	81.2	86.1	76.1	86.3	56.5	87.5	89.6	90.3	76.1
	9月	87.0	85.5	85.4	94.2	77.0	85.1	49.7	86.2	90.2	90.9	76.7
前月比(%)	0.1	1.3	5.2	9.4	1.2	△ 1.4	△ 12.0	△ 1.5	0.7	0.7	0.8	

※2023年、2022年、2021年、2020年の数値は年間補正後若干変動する場合があります。

財 分 類 別 在 庫 指 数

(2015年=100)

年月(期)	鉱工業	最終 需要財	投資財	資本財	建設財	消費財	耐久 消費財	非耐久 消費財	生産財	鉱工 業用 生産財	その 他用 生産財
ウエイト	10000.0	3373.3	853.1	532.4	320.7	2520.2	-	2520.2	6626.7	6137.0	489.7
原指数											
2018年	90.3	101.1	104.7	101.6	109.9	99.9	-	99.9	84.8	84.6	87.9
2019年	102.3	93.1	116.9	120.8	110.4	85.1	-	85.1	107.0	107.0	106.9
2020年	112.1	110.4	106.0	98.7	118.2	111.9	-	111.9	113.0	111.5	131.3
2021年	98.9	109.1	114.5	119.0	107.1	107.2	-	107.2	93.7	91.8	117.9
2022年	89.5	80.0	90.5	80.8	106.4	76.5	-	76.5	94.4	92.6	116.6
2022年 III期	91.9	75.5	100.1	96.7	105.5	67.2	-	67.2	100.2	98.4	123.2
IV期	87.7	59.6	82.6	64.9	112.0	51.8	-	51.8	102.1	101.8	105.2
2023年 I期	75.2	64.1	98.3	88.8	114.1	52.6	-	52.6	80.9	80.0	92.0
II期	84.5	74.7	125.1	135.6	107.6	57.7	-	57.7	89.4	88.0	107.6
III期	93.0	78.7	112.3	117.2	104.1	67.4	-	67.4	100.2	99.4	110.7
2022年 7月	91.2	81.1	91.5	86.4	100.0	77.6	-	77.6	96.3	93.4	131.9
8月	93.9	75.0	100.2	96.3	106.5	66.4	-	66.4	103.5	101.2	131.8
9月	90.6	70.4	108.5	107.5	110.1	57.6	-	57.6	100.9	100.5	105.8
10月	90.4	62.0	102.4	97.4	110.6	48.4	-	48.4	104.9	104.4	110.8
11月	89.4	62.8	82.3	66.2	109.0	56.2	-	56.2	103.0	102.9	103.8
12月	83.4	53.9	63.1	31.0	116.3	50.8	-	50.8	98.4	98.2	101.0
2023年 1月	74.1	53.6	65.1	32.8	118.7	49.7	-	49.7	84.5	83.6	95.8
2月	72.9	61.4	86.9	69.8	115.3	52.7	-	52.7	78.8	78.4	84.2
3月	78.7	77.4	142.9	163.7	108.3	55.3	-	55.3	79.3	78.0	96.1
4月	81.8	72.3	134.3	151.3	105.9	51.3	-	51.3	86.6	85.1	106.0
5月	84.8	70.2	127.7	139.4	108.2	50.8	-	50.8	92.1	90.4	113.7
6月	86.9	81.7	113.4	116.1	108.8	71.0	-	71.0	89.6	88.5	103.1
7月	90.9	85.2	126.7	137.8	108.2	71.2	-	71.2	93.7	93.5	96.7
8月	92.4	77.7	110.4	116.9	99.7	66.7	-	66.7	99.9	98.1	122.4
9月	95.7	73.2	99.8	97.0	104.4	64.3	-	64.3	107.1	106.6	112.9
前年同月比(%)	5.6	4.0	△ 8.0	△ 9.8	△ 5.2	11.6	-	11.6	6.1	6.1	6.7
季節調整済指数											
2022年 III期	90.9	73.6	96.6	94.1	102.5	65.5	-	65.5	99.9	98.6	113.3
IV期	88.1	61.0	83.6	64.9	113.2	53.6	-	53.6	100.2	100.8	100.9
2023年 I期	77.5	66.3	99.1	91.6	113.3	55.3	-	55.3	84.2	82.1	106.4
II期	82.6	72.8	130.7	141.7	110.2	54.3	-	54.3	87.9	86.4	108.0
III期	92.0	76.7	107.2	111.5	101.1	65.8	-	65.8	99.9	99.6	101.8
2022年 7月	88.7	75.5	80.1	72.2	96.5	73.0	-	73.0	93.1	90.6	121.8
8月	94.2	74.4	97.7	95.6	102.6	66.0	-	66.0	105.1	104.1	118.4
9月	89.7	70.9	112.0	114.5	108.5	57.5	-	57.5	101.5	101.1	99.6
10月	89.8	63.9	100.6	94.0	112.3	50.9	-	50.9	101.3	102.1	100.3
11月	90.0	64.4	82.8	66.5	111.3	57.3	-	57.3	101.2	102.3	97.3
12月	84.5	54.8	67.3	34.1	116.0	52.6	-	52.6	98.2	98.1	105.2
2023年 1月	77.1	53.6	58.5	28.2	117.1	53.7	-	53.7	89.7	86.4	114.5
2月	76.6	65.5	90.6	76.2	111.8	55.4	-	55.4	82.7	81.7	98.1
3月	78.8	79.9	148.3	170.3	111.0	56.7	-	56.7	80.2	78.3	106.6
4月	79.9	71.9	139.2	150.5	110.8	51.0	-	51.0	83.9	83.3	95.5
5月	84.3	67.4	135.3	148.4	110.9	48.2	-	48.2	91.7	89.0	124.7
6月	83.7	79.0	117.6	126.3	108.8	63.7	-	63.7	88.0	86.9	103.8
7月	88.4	79.3	110.9	115.1	104.4	67.0	-	67.0	90.5	90.7	89.3
8月	92.7	77.1	107.7	116.0	96.0	66.3	-	66.3	101.4	100.9	110.0
9月	94.8	73.7	103.0	103.4	102.9	64.2	-	64.2	107.8	107.3	106.2
前月比(%)	2.3	△ 4.4	△ 4.4	△ 10.9	7.2	△ 3.2	-	△ 3.2	6.3	6.3	△ 3.5

※2023年、2022年、2021年、2020年の数値は年間補正後若干変動する場合がある。