

令和2年国勢調査確報値を基礎とした人口及び世帯数

1 佐賀県の推計人口（令和3年7月1日現在）

◆ 推計人口と世帯数

推計人口は、806,752人（男382,380人：女424,372人）で、前月と比較すると548人の減少、前年同月と比較すると2,734人の減少となっている。

また、世帯数は、314,820世帯で、前月と比較すると11世帯の減少、前年同月と比較すると625世帯の減少となっている。

| 項目              | 推計人口    |         |         | 世帯数     |
|-----------------|---------|---------|---------|---------|
|                 | 総数      | 男       | 女       |         |
| R3年7月1日現在（人、世帯） | 806,752 | 382,380 | 424,372 | 314,820 |
| R3年6月1日現在（人、世帯） | 807,300 | 382,632 | 424,668 | 314,831 |
| 対前月増減（人、世帯）     | △548    | △252    | △296    | △11     |
| 対前月増減率（‰：千分率）   | △0.68   | △0.66   | △0.70   | △0.03   |
| R2年7月1日現在（人、世帯） | 809,486 | 383,493 | 425,993 | 315,445 |
| 対前年同月増減（人、世帯）   | △2,734  | △1,113  | △1,621  | △625    |
| 対前年同月増減率（‰：千分率） | △3.38   | △2.90   | △3.81   | △1.98   |

6月の人口増減の要因をみると、自然動態（出生－死亡）は308人の減少、社会動態（県外転入－県外転出）は240人の減少となっている。

| 項目   |        | 総数    | 男     | 女     | 項目   |          | 総数    | 男     | 女     |
|------|--------|-------|-------|-------|------|----------|-------|-------|-------|
| 自然動態 | 出生数（人） | 501   | 241   | 260   | 社会動態 | 県外転入（人）  | 947   | 522   | 425   |
|      | 死亡数（人） | 809   | 370   | 439   |      | 県外転出（人）  | 1,187 | 645   | 542   |
|      | 増減数（人） | △308  | △129  | △179  |      | 増減数（人）   | △240  | △123  | △117  |
|      | 出生率（‰） | 0.62  | 0.63  | 0.61  |      | 県外転入率（‰） | 1.17  | 1.36  | 1.00  |
|      | 死亡率（‰） | 1.00  | 0.97  | 1.03  |      | 県外転出率（‰） | 1.47  | 1.69  | 1.28  |
|      | 増減率（‰） | △0.38 | △0.34 | △0.42 |      | 増減率（‰）   | △0.30 | △0.32 | △0.28 |

※ ‰：パーミル（千分率）

◆ 市町別人口増減（対前月比）

0市1町で増加  
9市8町で減少  
1市1町で増減なし

※ ‰：パーミル（千分率）

| 順位 | 増加数（率）上位 |    |        |      | 減少数（率）上位 |      |        |       |
|----|----------|----|--------|------|----------|------|--------|-------|
|    | 増加数（人）   |    | 増加率（‰） |      | 減少数（人）   |      | 減少率（‰） |       |
|    | 市町名      |    | 市町名    |      | 市町名      |      | 市町名    |       |
| 1  | 上峰町      | 22 | 上峰町    | 2.35 | 唐津市      | △146 | 大町町    | △2.40 |
| 2  |          |    |        |      | 佐賀市      | △122 | 小城市    | △1.72 |
| 3  |          |    |        |      | 小城市      | △75  | 唐津市    | △1.25 |
| 4  |          |    |        |      | 伊万里市     | △65  | 伊万里市   | △1.25 |
| 5  |          |    |        |      | 鳥栖市      | △40  | 鹿島市    | △0.94 |

◆ 年齢3区分別人口

| 項目 | 年少人口<br>(0～14歳人口)<br>(人) | 人口に<br>占める割合<br>(%) | 生産年齢人口<br>(15～64歳人口)<br>(人) | 人口に<br>占める割合<br>(%) | 高齢人口<br>(65歳以上人口)<br>(人) | 人口に<br>占める割合<br>(%) |
|----|--------------------------|---------------------|-----------------------------|---------------------|--------------------------|---------------------|
| 総数 | 107,067                  | 13.50               | 438,518                     | 55.29               | 247,606                  | 31.22               |
| 男  | 54,929                   | 14.66               | 215,366                     | 57.47               | 104,446                  | 27.87               |
| 女  | 52,138                   | 12.46               | 223,152                     | 53.33               | 143,160                  | 34.21               |

※ 推計人口には年齢不詳が含まれているため、年齢3区分別人口の合計とは合致しない。

【利用上の注意】

- ◎ 推計人口は、令和2年国勢調査による確報値を基礎とし、これに住民基本台帳法の規定に基づき、市町が作成する住民票の毎月の登録増減数（人口移動分）を加減して算出したもので、次の式による。
 
$$\text{毎月1日現在の推計人口} = \text{令和2年国勢調査確報値人口} + \text{前月末日までの人口移動} \\ \{ (\text{出生人口} - \text{死亡人口}) + (\text{転入人口} - \text{転出人口}) \}$$
 ただし、県内転出人口は転入先の市町報告書の県内転入人口により算出したものである。
- ◎ 世帯数は、次の式による。
 
$$\text{毎月1日現在の世帯数} = \text{令和2年国勢調査確報値世帯数} + \text{前月末日までの移動世帯数}$$

## 2 九州各県の人口

(単位:人)

| 年  | 月       | 総数         | 福岡県       | 佐賀県     | 長崎県       | 熊本県       | 大分県       | 宮崎県       | 鹿児島県      | 沖縄県       |
|----|---------|------------|-----------|---------|-----------|-----------|-----------|-----------|-----------|-----------|
| 平成 | 27年     | 14 449 895 | 5 101 556 | 832 832 | 1 377 187 | 1 786 170 | 1 166 338 | 1 104 069 | 1 648 177 | 1 433 566 |
|    | 28      | 14 408 829 | 5 106 707 | 828 388 | 1 366 514 | 1 774 538 | 1 159 634 | 1 095 863 | 1 637 272 | 1 439 913 |
|    | 29      | 14 362 159 | 5 110 338 | 823 620 | 1 353 550 | 1 765 518 | 1 151 853 | 1 088 044 | 1 625 434 | 1 443 802 |
|    | 30      | 14 311 224 | 5 111 494 | 819 110 | 1 339 438 | 1 756 442 | 1 142 943 | 1 079 727 | 1 613 969 | 1 448 101 |
| 令和 | 元年      | 14 258 318 | 5 110 113 | 814 211 | 1 325 205 | 1 746 740 | 1 134 431 | 1 071 723 | 1 601 711 | 1 454 184 |
| 令和 | 2年 5月   | 14 218 786 | 5 110 830 | 810 431 | 1 314 895 | 1 738 926 | 1 128 022 | 1 065 689 | 1 593 040 | 1 456 955 |
|    | 6       | 14 214 618 | 5 109 906 | 809 964 | 1 314 078 | 1 738 173 | 1 127 462 | 1 065 283 | 1 592 237 | 1 457 515 |
|    | 7       | 14 210 412 | 5 109 115 | 809 486 | 1 313 322 | 1 737 660 | 1 126 741 | 1 064 681 | 1 591 674 | 1 457 733 |
|    | 8       | 14 207 307 | 5 108 636 | 809 248 | 1 312 523 | 1 737 516 | 1 126 200 | 1 064 353 | 1 590 735 | 1 458 095 |
|    | 9       | 14 204 075 | 5 108 038 | 809 102 | 1 311 623 | 1 736 893 | 1 125 609 | 1 063 934 | 1 590 146 | 1 458 730 |
|    | 10      | ***        | 5 138 891 | 811 442 | 1 312 317 | 1 738 301 | 1 124 983 | 1 069 576 | 1 588 256 | 1 467 480 |
|    | 11      | ***        | 5 137 904 | 811 196 | 1 311 471 | 1 737 587 | 1 124 309 | 1 069 124 | 1 587 573 | 1 468 060 |
|    | 12      | ***        | 5 137 781 | 811 016 | 1 310 798 | 1 737 029 | 1 123 770 | 1 068 790 | 1 587 054 | 1 468 443 |
| 令和 | 3年 1月   | ***        | 5 138 342 | 810 695 | 1 309 932 | 1 736 631 | 1 123 242 | 1 068 432 | 1 586 625 | 1 469 067 |
|    | 2       | ***        | 5 136 628 | 810 333 | 1 308 625 | 1 735 750 | 1 122 482 | 1 067 792 | 1 585 778 | 1 469 358 |
|    | 3       | ***        | 5 134 768 | 809 824 | 1 307 309 | 1 735 044 | 1 121 589 | 1 067 284 | 1 585 275 | 1 469 292 |
|    | 4       | ***        | 5 128 102 | 807 362 | 1 300 916 | 1 730 940 | 1 117 979 | 1 063 767 | 1 579 872 | 1 463 530 |
|    | 5       | ***        | 5 132 654 | 807 552 | 1 301 463 | 1 730 836 | 1 118 186 | 1 063 339 | 1 580 166 | 1 467 111 |
|    | 6       | ***        | 5 131 577 | 807 300 | 1 300 460 | 1 729 939 | 1 117 562 | 1 062 924 | 1 579 300 | 1 467 510 |
|    | 前月差     | ***        | ***       | △ 252   | △ 1 003   | △ 897     | ***       | △ 415     | △ 866     | 399       |
|    | 前年同月差   | ***        | ***       | △ 2 664 | △ 13 618  | △ 8 234   | ***       | △ 2 359   | △ 12 937  | 9 995     |
|    | // 増減率‰ | ***        | ***       | △ 3.29  | △ 10.36   | △ 4.74    | ***       | △ 2.21    | △ 8.13    | 6.86      |

資料：統計分析課

- 注 (1) 平成28・29・30・令和元年の人口は各県の推計人口である。(10月1日現在)
- (2) 平成27年及び令和2年10月の人口は国勢調査(確報値)による。(10月1日現在)  
ただし、令和2年10月の福岡県は令和2年国勢調査(速報値)の数値、大分県は平成27年国勢調査(確報値)を基礎とした推計人口である。
- (3) 令和2年5月～令和2年9月の各月の人口は、平成27年国勢調査(確報値)を基礎とした推計人口である。(各月1日現在)
- (4) 令和2年11月からの各月の人口は、令和2年国勢調査(確定値)を基礎とした推計人口である。  
ただし、福岡県は令和2年国勢調査(速報値)の数値、大分県は平成27年国勢調査(確報値)を基礎とした推計人口である。
- (5) ‰:パーミル(千分率)

### 3 佐賀県の世帯数及び人口

(単位:世帯、人)

| 年 月     | 世帯数     | 人 口     |         |         | 自 然 動 態 |        |         | 社 会 動 態 |        |         |
|---------|---------|---------|---------|---------|---------|--------|---------|---------|--------|---------|
|         |         | 計       | 男       | 女       | 出 生     | 死 亡    | 増 減     | 県外転入    | 県外転出   | 増 減     |
| 平成 27 年 | 302 109 | 832 832 | 393 073 | 439 759 | 7 117   | 9 833  | △ 2 716 | 17 778  | 20 270 | △ 2 492 |
| 28      | 304 646 | 828 388 | 391 276 | 437 112 | 6 975   | 9 595  | △ 2 620 | 17 511  | 19 335 | △ 1 824 |
| 29      | 307 514 | 823 620 | 389 350 | 434 270 | 6 665   | 9 978  | △ 3 313 | 18 064  | 19 519 | △ 1 455 |
| 30      | 310 323 | 819 110 | 387 543 | 431 567 | 6 653   | 10 114 | △ 3 461 | 18 687  | 19 736 | △ 1 049 |
| 令和 元 年  | 313 132 | 814 211 | 385 468 | 428 743 | 6 276   | 10 035 | △ 3 759 | 19 048  | 20 188 | △ 1 140 |
| 令和2年 6月 | 315 224 | 809 964 | 383 686 | 426 278 | 392     | 750    | △ 358   | 822     | 931    | △ 109   |
| 7       | 315 445 | 809 486 | 383 493 | 425 993 | 513     | 784    | △ 271   | 990     | 1 197  | △ 207   |
| 8       | 315 639 | 809 248 | 383 365 | 425 883 | 485     | 722    | △ 237   | 1 132   | 1 133  | △ 1     |
| 9       | 315 768 | 809 102 | 383 326 | 425 776 | 559     | 787    | △ 228   | 1 232   | 1 150  | 82      |
| 10      | 312 680 | 811 442 | 384 451 | 426 991 | 528     | 748    | △ 220   | 1 014   | 1 075  | △ 61    |
| 11      | 312 867 | 811 196 | 384 341 | 426 855 | 539     | 820    | △ 281   | 1 038   | 1 003  | 35      |
| 12      | 313 103 | 811 016 | 384 315 | 426 701 | 449     | 833    | △ 384   | 1 076   | 872    | 204     |
| 令和3年 1月 | 313 144 | 810 695 | 384 169 | 426 526 | 491     | 922    | △ 431   | 1 147   | 1 037  | 110     |
| 2       | 313 288 | 810 333 | 384 000 | 426 333 | 464     | 952    | △ 488   | 1 084   | 958    | 126     |
| 3       | 313 498 | 809 824 | 383 816 | 426 008 | 379     | 830    | △ 451   | 1 196   | 1 254  | △ 58    |
| 4       | 313 992 | 807 362 | 382 511 | 424 851 | 536     | 923    | △ 387   | 3 421   | 5 496  | △ 2 075 |
| 5       | 314 633 | 807 552 | 382 684 | 424 868 | 523     | 816    | △ 293   | 2 396   | 1 913  | 483     |
| 6       | 314 831 | 807 300 | 382 632 | 424 668 | 471     | 826    | △ 355   | 1 173   | 1 070  | 103     |
| 7       | 314 820 | 806 752 | 382 380 | 424 372 | 501     | 809    | △ 308   | 947     | 1 187  | △ 240   |

資料：統計分析課

- (注) (1) 各年10月1日現在。各月1日現在。  
 (2) 自然動態及び社会動態の数値は年間(前年10月1日～当年9月30日)または前月中のものである。  
 (3) 平成27年及び令和2年10月の世帯数及び人口は国勢調査(確報値)による。(10月1日現在)

## 4 市町別世帯数及び人口

(令和3年 7月 1日現在)

(単位:世帯、人)

| 市町名     | 世帯数     | 人 口     |         |         | 自 然 動 態 |     | 社 会 動 態 |     |     |       |
|---------|---------|---------|---------|---------|---------|-----|---------|-----|-----|-------|
|         |         | 計       | 男       | 女       | 出 生     | 死 亡 | 転 入     |     | 転 出 |       |
|         |         |         |         |         |         |     | 県 内     | 県 外 | 県 内 | 県 外   |
| 佐 賀 県   | 314 820 | 806 752 | 382 380 | 424 372 | 501     | 809 | 694     | 947 | 694 | 1 187 |
| 市 部 計   | 263 386 | 668 210 | 316 385 | 351 825 | 425     | 669 | 515     | 788 | 536 | 1 036 |
| 郡 部 計   | 51 434  | 138 542 | 65 995  | 72 547  | 76      | 140 | 179     | 159 | 158 | 151   |
| 佐賀市     | 97 544  | 232 335 | 109 765 | 122 570 | 159     | 208 | 147     | 287 | 147 | 360   |
| 唐津市     | 44 235  | 116 279 | 54 576  | 61 703  | 77      | 148 | 28      | 91  | 49  | 145   |
| 鳥栖市     | 30 168  | 74 327  | 35 569  | 38 758  | 50      | 60  | 56      | 177 | 63  | 200   |
| 多久市     | 6 813   | 18 145  | 8 475   | 9 670   | 7       | 17  | 22      | 14  | 12  | 14    |
| 伊万里市    | 20 019  | 52 075  | 25 188  | 26 887  | 32      | 51  | 29      | 52  | 37  | 90    |
| 武雄市     | 17 805  | 47 655  | 22 611  | 25 044  | 32      | 45  | 62      | 47  | 44  | 53    |
| 鹿島市     | 10 101  | 27 549  | 12 965  | 14 584  | 11      | 37  | 33      | 33  | 41  | 25    |
| 小城市     | 15 991  | 43 638  | 20 694  | 22 944  | 23      | 43  | 61      | 20  | 65  | 71    |
| 嬉野市     | 9 188   | 25 506  | 11 829  | 13 677  | 17      | 31  | 24      | 29  | 29  | 31    |
| 神埼市     | 11 522  | 30 701  | 14 713  | 15 988  | 17      | 29  | 53      | 38  | 49  | 47    |
| 神 埼 郡   | 6 221   | 16 346  | 8 011   | 8 335   | 12      | 9   | 25      | 23  | 27  | 29    |
| 吉野ヶ里町   | 6 221   | 16 346  | 8 011   | 8 335   | 12      | 9   | 25      | 23  | 27  | 29    |
| 三 養 基 郡 | 19 945  | 52 233  | 24 888  | 27 345  | 41      | 54  | 77      | 75  | 54  | 77    |
| 基山町     | 6 871   | 17 269  | 8 185   | 9 084   | 12      | 14  | 14      | 37  | 13  | 37    |
| 上峰町     | 3 685   | 9 367   | 4 493   | 4 874   | 6       | 5   | 30      | 14  | 15  | 8     |
| みやき町    | 9 389   | 25 597  | 12 210  | 13 387  | 23      | 35  | 33      | 24  | 26  | 32    |
| 東 松 浦 郡 | 2 256   | 5 559   | 3 053   | 2 506   | 1       | 5   | 8       | 4   | 7   | 4     |
| 玄海町     | 2 256   | 5 559   | 3 053   | 2 506   | 1       | 5   | 8       | 4   | 7   | 4     |
| 西 松 浦 郡 | 7 033   | 18 812  | 8 693   | 10 119  | 3       | 18  | 17      | 23  | 11  | 14    |
| 有田町     | 7 033   | 18 812  | 8 693   | 10 119  | 3       | 18  | 17      | 23  | 11  | 14    |
| 杵 島 郡   | 13 183  | 37 569  | 17 560  | 20 009  | 17      | 46  | 46      | 23  | 53  | 21    |
| 大町町     | 2 464   | 6 247   | 2 871   | 3 376   | 0       | 11  | 8       | 3   | 11  | 4     |
| 江北町     | 3 464   | 9 547   | 4 461   | 5 086   | 6       | 6   | 20      | 5   | 20  | 6     |
| 白石町     | 7 255   | 21 775  | 10 228  | 11 547  | 11      | 29  | 18      | 15  | 22  | 11    |
| 藤 津 郡   | 2 796   | 8 023   | 3 790   | 4 233   | 2       | 8   | 6       | 11  | 6   | 6     |
| 太良町     | 2 796   | 8 023   | 3 790   | 4 233   | 2       | 8   | 6       | 11  | 6   | 6     |

資料：統計分析課

(注) (1)自然動態及び社会動態数は、前月1ヶ月間の動態数である。

(2)令和2年国勢調査確報値による人口及び世帯数を基礎とし、動態の数値を加減して算出したものである。

## 5 市町別・年齢別人口（総数）

（令和3年7月1日現在）

（単位：人）

| 市町名         | 総数      | 0～4歳   | 0歳    | 1歳    | 2歳    | 3歳    | 4歳    | 5～9歳   | 5歳    | 6歳    | 7歳    | 8歳    | 9歳    | 10～14歳 | 10歳   | 11歳   | 12歳   | 13歳   | 14歳   | 15～19歳 | 15歳   | 16歳   | 17歳   | 18歳   |
|-------------|---------|--------|-------|-------|-------|-------|-------|--------|-------|-------|-------|-------|-------|--------|-------|-------|-------|-------|-------|--------|-------|-------|-------|-------|
| <b>県計</b>   | 806,752 | 31,441 | 5,860 | 6,094 | 6,186 | 6,627 | 6,674 | 36,427 | 7,092 | 7,217 | 7,262 | 7,294 | 7,562 | 39,199 | 7,733 | 7,603 | 7,884 | 8,080 | 7,899 | 38,940 | 7,779 | 8,184 | 8,196 | 7,760 |
| <b>市部計</b>  | 668,210 | 26,047 | 4,846 | 5,063 | 5,149 | 5,455 | 5,534 | 30,347 | 5,855 | 6,003 | 6,096 | 6,093 | 6,300 | 32,764 | 6,444 | 6,399 | 6,553 | 6,748 | 6,620 | 32,792 | 6,525 | 6,900 | 6,908 | 6,550 |
| <b>郡部計</b>  | 138,542 | 5,394  | 1,014 | 1,031 | 1,037 | 1,172 | 1,140 | 6,080  | 1,237 | 1,214 | 1,166 | 1,201 | 1,262 | 6,435  | 1,289 | 1,204 | 1,331 | 1,332 | 1,279 | 6,148  | 1,254 | 1,284 | 1,288 | 1,210 |
| 佐賀市         | 232,335 | 8,774  | 1,615 | 1,712 | 1,719 | 1,857 | 1,871 | 10,302 | 1,992 | 2,100 | 2,077 | 2,029 | 2,104 | 10,640 | 2,159 | 2,092 | 2,097 | 2,178 | 2,114 | 11,453 | 2,203 | 2,322 | 2,310 | 2,358 |
| 唐津市         | 116,279 | 4,499  | 862   | 855   | 904   | 947   | 931   | 5,345  | 1,053 | 1,057 | 1,054 | 1,035 | 1,146 | 5,900  | 1,115 | 1,118 | 1,191 | 1,215 | 1,261 | 6,000  | 1,220 | 1,333 | 1,358 | 1,162 |
| 鳥栖市         | 74,327  | 3,237  | 611   | 673   | 579   | 711   | 663   | 3,672  | 684   | 741   | 736   | 724   | 787   | 4,176  | 804   | 806   | 852   | 873   | 841   | 4,052  | 815   | 830   | 812   | 803   |
| 多久市         | 18,145  | 553    | 88    | 111   | 124   | 109   | 121   | 733    | 132   | 139   | 160   | 164   | 138   | 800    | 157   | 147   | 188   | 160   | 148   | 770    | 146   | 177   | 156   | 153   |
| 伊万里市        | 52,075  | 2,020  | 349   | 366   | 424   | 414   | 467   | 2,498  | 459   | 473   | 521   | 510   | 535   | 2,660  | 530   | 563   | 503   | 545   | 519   | 2,375  | 482   | 541   | 528   | 499   |
| 武雄市         | 47,655  | 1,978  | 365   | 393   | 403   | 396   | 421   | 2,131  | 412   | 419   | 401   | 446   | 453   | 2,409  | 474   | 460   | 480   | 485   | 510   | 2,206  | 452   | 462   | 474   | 427   |
| 鹿島市         | 27,549  | 1,087  | 188   | 201   | 242   | 218   | 238   | 1,295  | 237   | 259   | 270   | 261   | 268   | 1,342  | 271   | 255   | 265   | 281   | 270   | 1,247  | 263   | 246   | 281   | 243   |
| 小城市         | 43,638  | 1,846  | 363   | 371   | 357   | 361   | 394   | 2,032  | 419   | 387   | 401   | 423   | 402   | 2,200  | 416   | 440   | 430   | 475   | 439   | 2,111  | 409   | 463   | 445   | 424   |
| 嬉野市         | 25,506  | 952    | 192   | 165   | 197   | 198   | 200   | 1,070  | 202   | 203   | 216   | 230   | 219   | 1,158  | 228   | 237   | 238   | 229   | 226   | 1,071  | 222   | 219   | 237   | 202   |
| 神埼市         | 30,701  | 1,101  | 213   | 216   | 200   | 244   | 228   | 1,269  | 265   | 225   | 260   | 271   | 248   | 1,479  | 290   | 281   | 309   | 307   | 292   | 1,507  | 313   | 307   | 307   | 279   |
| <b>神埼郡</b>  | 16,346  | 747    | 147   | 158   | 146   | 144   | 152   | 785    | 165   | 135   | 165   | 156   | 164   | 879    | 177   | 155   | 206   | 178   | 163   | 834    | 183   | 162   | 163   | 163   |
| 吉野ヶ里町       | 16,346  | 747    | 147   | 158   | 146   | 144   | 152   | 785    | 165   | 135   | 165   | 156   | 164   | 879    | 177   | 155   | 206   | 178   | 163   | 834    | 183   | 162   | 163   | 163   |
| <b>三養基郡</b> | 52,233  | 2,284  | 432   | 435   | 429   | 514   | 474   | 2,385  | 525   | 489   | 445   | 448   | 478   | 2,342  | 478   | 425   | 476   | 500   | 463   | 2,274  | 434   | 457   | 460   | 464   |
| 基山町         | 17,269  | 684    | 117   | 141   | 124   | 157   | 145   | 785    | 179   | 161   | 152   | 139   | 154   | 745    | 143   | 128   | 154   | 161   | 159   | 745    | 122   | 145   | 164   | 156   |
| 上峰町         | 9,367   | 427    | 89    | 89    | 87    | 82    | 80    | 466    | 102   | 88    | 93    | 73    | 110   | 506    | 114   | 83    | 96    | 113   | 100   | 470    | 101   | 91    | 89    | 96    |
| みやき町        | 25,597  | 1,173  | 226   | 205   | 218   | 275   | 249   | 1,134  | 244   | 240   | 200   | 236   | 214   | 1,091  | 221   | 214   | 226   | 226   | 204   | 1,059  | 211   | 221   | 207   | 212   |
| <b>東松浦郡</b> | 5,559   | 148    | 31    | 28    | 37    | 24    | 28    | 216    | 41    | 42    | 43    | 41    | 49    | 236    | 46    | 59    | 44    | 41    | 46    | 282    | 54    | 55    | 56    | 70    |
| 玄海町         | 5,559   | 148    | 31    | 28    | 37    | 24    | 28    | 216    | 41    | 42    | 43    | 41    | 49    | 236    | 46    | 59    | 44    | 41    | 46    | 282    | 54    | 55    | 56    | 70    |
| <b>西松浦郡</b> | 18,812  | 638    | 106   | 116   | 114   | 154   | 148   | 855    | 161   | 173   | 160   | 177   | 184   | 908    | 182   | 171   | 185   | 187   | 183   | 816    | 161   | 190   | 181   | 157   |
| 有田町         | 18,812  | 638    | 106   | 116   | 114   | 154   | 148   | 855    | 161   | 173   | 160   | 177   | 184   | 908    | 182   | 171   | 185   | 187   | 183   | 816    | 161   | 190   | 181   | 157   |
| <b>杵島郡</b>  | 37,569  | 1,328  | 262   | 248   | 262   | 278   | 278   | 1,563  | 292   | 321   | 301   | 322   | 327   | 1,734  | 361   | 318   | 351   | 361   | 343   | 1,552  | 347   | 326   | 344   | 291   |
| 大町町         | 6,247   | 195    | 41    | 42    | 35    | 38    | 39    | 220    | 39    | 43    | 49    | 43    | 46    | 235    | 44    | 48    | 49    | 49    | 45    | 245    | 42    | 64    | 53    | 46    |
| 江北町         | 9,547   | 492    | 102   | 110   | 85    | 100   | 95    | 474    | 93    | 106   | 86    | 92    | 97    | 468    | 95    | 83    | 99    | 87    | 104   | 389    | 89    | 85    | 82    | 68    |
| 白石町         | 21,775  | 641    | 119   | 96    | 142   | 140   | 144   | 869    | 160   | 172   | 166   | 187   | 184   | 1,031  | 222   | 187   | 203   | 225   | 194   | 918    | 216   | 177   | 209   | 177   |
| <b>藤津郡</b>  | 8,023   | 249    | 36    | 46    | 49    | 58    | 60    | 276    | 53    | 54    | 52    | 57    | 60    | 336    | 45    | 76    | 69    | 65    | 81    | 390    | 75    | 94    | 84    | 65    |
| 太良町         | 8,023   | 249    | 36    | 46    | 49    | 58    | 60    | 276    | 53    | 54    | 52    | 57    | 60    | 336    | 45    | 76    | 69    | 65    | 81    | 390    | 75    | 94    | 84    | 65    |

| 市町名         | 19歳   | 20～24歳 | 20歳   | 21歳   | 22歳   | 23歳   | 24歳   | 25～29歳 | 25歳   | 26歳   | 27歳   | 28歳   | 29歳   | 30～34歳 | 30歳   | 31歳   | 32歳   | 33歳   | 34歳   | 35～39歳 | 35歳   | 36歳   | 37歳   | 38歳   |
|-------------|-------|--------|-------|-------|-------|-------|-------|--------|-------|-------|-------|-------|-------|--------|-------|-------|-------|-------|-------|--------|-------|-------|-------|-------|
| <b>県計</b>   | 7,021 | 32,857 | 6,815 | 6,772 | 6,319 | 6,454 | 6,497 | 32,878 | 6,320 | 6,571 | 6,553 | 6,678 | 6,756 | 37,028 | 6,866 | 7,028 | 7,401 | 7,526 | 8,207 | 44,944 | 8,570 | 9,053 | 8,948 | 9,261 |
| <b>市部計</b>  | 5,909 | 27,486 | 5,719 | 5,696 | 5,294 | 5,375 | 5,402 | 27,402 | 5,264 | 5,482 | 5,476 | 5,547 | 5,633 | 30,650 | 5,675 | 5,799 | 6,130 | 6,266 | 6,780 | 37,474 | 7,136 | 7,533 | 7,436 | 7,736 |
| <b>郡部計</b>  | 1,112 | 5,371  | 1,096 | 1,076 | 1,025 | 1,079 | 1,095 | 5,476  | 1,056 | 1,089 | 1,077 | 1,131 | 1,123 | 6,378  | 1,191 | 1,229 | 1,271 | 1,260 | 1,427 | 7,470  | 1,434 | 1,520 | 1,512 | 1,525 |
| 佐賀市         | 2,260 | 10,918 | 2,317 | 2,339 | 2,097 | 2,117 | 2,048 | 9,799  | 1,921 | 1,967 | 1,925 | 1,978 | 2,008 | 10,706 | 1,939 | 2,027 | 2,120 | 2,223 | 2,397 | 13,049 | 2,503 | 2,638 | 2,572 | 2,679 |
| 唐津市         | 927   | 3,915  | 818   | 790   | 767   | 758   | 782   | 4,354  | 812   | 840   | 904   | 867   | 931   | 4,993  | 883   | 951   | 1,016 | 1,033 | 1,110 | 6,186  | 1,167 | 1,237 | 1,199 | 1,284 |
| 鳥栖市         | 792   | 3,677  | 811   | 765   | 696   | 697   | 708   | 3,610  | 712   | 728   | 714   | 746   | 710   | 3,893  | 762   | 747   | 771   | 749   | 864   | 4,600  | 872   | 941   | 898   | 971   |
| 多久市         | 138   | 656    | 140   | 132   | 123   | 138   | 123   | 589    | 111   | 105   | 120   | 137   | 116   | 692    | 142   | 134   | 141   | 143   | 132   | 900    | 174   | 179   | 203   | 175   |
| 伊万里市        | 325   | 1,670  | 283   | 350   | 312   | 372   | 353   | 1,964  | 382   | 386   | 415   | 391   | 390   | 2,335  | 413   | 448   | 469   | 487   | 518   | 2,995  | 567   | 605   | 596   | 615   |
| 武雄市         | 391   | 1,635  | 310   | 320   | 318   | 304   | 383   | 1,917  | 357   | 382   | 386   | 397   | 395   | 2,229  | 430   | 401   | 463   | 465   | 470   | 2,734  | 504   | 530   | 528   | 609   |
| 鹿島市         | 214   | 1,037  | 225   | 185   | 205   | 205   | 217   | 1,044  | 207   | 207   | 194   | 213   | 223   | 1,169  | 222   | 217   | 216   | 235   | 279   | 1,487  | 288   | 305   | 305   | 303   |
| 小城市         | 370   | 1,748  | 336   | 355   | 324   | 372   | 361   | 1,959  | 350   | 425   | 389   | 401   | 394   | 2,187  | 397   | 412   | 444   | 450   | 484   | 2,596  | 530   | 513   | 530   | 523   |
| 嬉野市         | 191   | 849    | 185   | 160   | 171   | 154   | 179   | 921    | 163   | 187   | 191   | 178   | 202   | 1,049  | 205   | 206   | 205   | 213   | 220   | 1,320  | 247   | 261   | 277   | 260   |
| 神埼市         | 301   | 1,381  | 294   | 300   | 281   | 258   | 248   | 1,245  | 249   | 255   | 238   | 239   | 264   | 1,397  | 282   | 256   | 285   | 268   | 306   | 1,607  | 284   | 324   | 328   | 317   |
| <b>神埼郡</b>  | 163   | 854    | 170   | 187   | 171   | 151   | 175   | 871    | 163   | 176   | 183   | 179   | 170   | 943    | 168   | 178   | 187   | 195   | 215   | 1,043  | 198   | 212   | 224   | 227   |
| 吉野ヶ里町       | 163   | 854    | 170   | 187   | 171   | 151   | 175   | 871    | 163   | 176   | 183   | 179   | 170   | 943    | 168   | 178   | 187   | 195   | 215   | 1,043  | 198   | 212   | 224   | 227   |
| <b>三養基郡</b> | 459   | 2,185  | 441   | 440   | 432   | 441   | 431   | 2,100  | 431   | 398   | 401   | 461   | 409   | 2,501  | 450   | 489   | 509   | 501   | 552   | 2,928  | 570   | 623   | 565   | 607   |
| 基山町         | 158   | 822    | 176   | 162   | 162   | 164   | 158   | 749    | 174   | 139   | 143   | 174   | 119   | 856    | 152   | 164   | 181   | 166   | 193   | 982    | 223   | 200   | 178   | 194   |
| 上峰町         | 93    | 433    | 81    | 87    | 93    | 89    | 83    | 436    | 80    | 97    | 77    | 84    | 98    | 484    | 95    | 100   | 95    | 104   | 90    | 549    | 91    | 131   | 110   | 115   |
| みやき町        | 208   | 930    | 184   | 191   | 177   | 188   | 190   | 915    | 177   | 162   | 181   | 203   | 192   | 1,161  | 203   | 225   | 233   | 231   | 269   | 1,397  | 256   | 292   | 277   | 298   |
| <b>東松浦郡</b> | 47    | 254    | 70    | 47    | 42    | 45    | 50    | 251    | 47    | 49    | 43    | 56    | 56    | 227    | 46    | 46    | 40    | 41    | 54    | 256    | 42    | 61    | 63    | 46    |
| 玄海町         | 47    | 254    | 70    | 47    | 42    | 45    | 50    | 251    | 47    | 49    | 43    | 56    | 56    | 227    | 46    | 46    | 40    | 41    | 54    | 256    | 42    | 61    | 63    | 46    |
| <b>西松浦郡</b> | 127   | 546    | 114   | 102   | 121   | 112   | 97    | 619    | 123   | 123   | 128   | 109   | 136   | 736    | 139   | 150   | 138   | 149   | 160   | 960    | 160   | 184   | 223   | 192   |
| 有田町         | 127   | 546    | 114   | 102   | 121   | 112   | 97    | 619    | 123   | 123   | 128   | 109   | 136   | 736    | 139   | 150   | 138   | 149   | 160   | 960    | 160   | 184   | 223   | 192   |
| <b>杵島郡</b>  | 244   | 1,296  | 251   | 248   | 230   | 279   | 288   | 1,360  | 248   | 284   | 274   | 267   | 287   | 1,710  | 337   | 327   | 351   | 309   | 386   | 1,984  | 410   | 378   | 388   | 394   |
| 大町町         | 40    | 217    | 34    | 34    | 36    | 60    | 53    | 193    | 40    | 42    | 35    | 35    | 41    | 269    | 60    | 40    | 53    | 54    | 62    | 286    | 63    | 52    | 51    | 56    |
| 江北町         | 65    | 351    | 70    | 65    | 59    | 78    | 79    | 447    | 84    | 86    | 85    | 95    | 97    | 549    | 121   | 104   | 114   | 92    | 118   | 614    | 136   | 112   | 131   | 124   |
| 白石町         | 139   | 728    | 147   | 149   | 135   | 141   | 156   | 720    | 124   | 156   | 154   | 137   | 149   | 892    | 156   | 183   | 184   | 163   | 206   | 1,084  | 211   | 214   | 206   | 214   |
| <b>藤津郡</b>  | 72    | 236    | 50    | 52    | 29    | 51    | 54    | 275    | 44    | 59    | 48    | 59    | 65    | 261    | 51    | 39    | 46    | 65    | 60    | 299    | 54    | 62    | 49    | 59    |
| 太良町         | 72    | 236    | 50    | 52    | 29    | 51    | 54    | 275    | 44    | 59    | 48    | 59    | 65    | 261    | 51    | 39    | 46    | 65    | 60    | 299    | 54    | 62    | 49    | 59    |

| 市町名         | 39歳   | 40～44歳 | 40歳   | 41歳   | 42歳    | 43歳   | 44歳    | 45～49歳 | 45歳    | 46歳    | 47歳    | 48歳    | 49歳    | 50～54歳 | 50歳   | 51歳   | 52歳   | 53歳   | 54歳   | 55～59歳 | 55歳   | 56歳   | 57歳   | 58歳   |
|-------------|-------|--------|-------|-------|--------|-------|--------|--------|--------|--------|--------|--------|--------|--------|-------|-------|-------|-------|-------|--------|-------|-------|-------|-------|
| <b>県計</b>   | 9,112 | 49,340 | 9,277 | 9,857 | 10,012 | 9,997 | 10,197 | 53,137 | 10,356 | 10,860 | 10,838 | 10,629 | 10,454 | 48,676 | 9,843 | 9,769 | 9,935 | 9,855 | 9,274 | 47,851 | 8,985 | 9,715 | 9,557 | 9,658 |
| <b>市部計</b>  | 7,633 | 41,086 | 7,702 | 8,212 | 8,395  | 8,289 | 8,488  | 44,431 | 8,656  | 9,101  | 9,001  | 8,960  | 8,713  | 40,392 | 8,197 | 8,097 | 8,146 | 8,227 | 7,725 | 39,603 | 7,453 | 8,052 | 7,936 | 7,973 |
| <b>郡部計</b>  | 1,479 | 8,254  | 1,575 | 1,645 | 1,617  | 1,708 | 1,709  | 8,706  | 1,700  | 1,759  | 1,837  | 1,669  | 1,741  | 8,284  | 1,646 | 1,672 | 1,789 | 1,628 | 1,549 | 8,248  | 1,532 | 1,663 | 1,621 | 1,685 |
| 佐賀市         | 2,657 | 14,108 | 2,701 | 2,850 | 2,813  | 2,847 | 2,897  | 15,475 | 2,991  | 3,114  | 3,139  | 3,118  | 3,113  | 14,582 | 2,938 | 2,939 | 2,950 | 2,938 | 2,817 | 13,892 | 2,661 | 2,822 | 2,827 | 2,804 |
| 唐津市         | 1,299 | 6,935  | 1,262 | 1,396 | 1,367  | 1,439 | 1,471  | 7,685  | 1,486  | 1,646  | 1,580  | 1,512  | 1,461  | 6,484  | 1,314 | 1,351 | 1,246 | 1,310 | 1,263 | 6,981  | 1,234 | 1,409 | 1,388 | 1,424 |
| 鳥栖市         | 918   | 5,417  | 978   | 1,062 | 1,105  | 1,125 | 1,147  | 5,918  | 1,136  | 1,203  | 1,210  | 1,191  | 1,178  | 4,904  | 1,056 | 982   | 1,001 | 960   | 905   | 3,927  | 782   | 816   | 768   | 787   |
| 多久市         | 169   | 1,042  | 204   | 192   | 241    | 181   | 224    | 1,120  | 222    | 217    | 215    | 229    | 237    | 1,062  | 214   | 198   | 228   | 226   | 196   | 1,076  | 207   | 233   | 198   | 215   |
| 伊万里市        | 612   | 3,265  | 657   | 638   | 689    | 625   | 656    | 3,297  | 658    | 695    | 673    | 647    | 624    | 2,950  | 604   | 587   | 580   | 609   | 570   | 3,030  | 527   | 624   | 615   | 627   |
| 武雄市         | 563   | 2,873  | 511   | 566   | 629    | 577   | 590    | 3,046  | 603    | 608    | 608    | 646    | 581    | 2,795  | 564   | 560   | 547   | 586   | 538   | 2,897  | 564   | 583   | 599   | 565   |
| 鹿島市         | 286   | 1,597  | 280   | 341   | 332    | 330   | 314    | 1,626  | 307    | 343    | 345    | 322    | 309    | 1,667  | 319   | 321   | 382   | 337   | 308   | 1,790  | 337   | 351   | 349   | 382   |
| 小城市         | 500   | 2,672  | 515   | 528   | 548    | 534   | 547    | 2,783  | 569    | 557    | 552    | 583    | 522    | 2,650  | 529   | 515   | 530   | 575   | 501   | 2,616  | 488   | 517   | 537   | 524   |
| 嬉野市         | 275   | 1,445  | 296   | 276   | 313    | 271   | 289    | 1,397  | 242    | 302    | 270    | 284    | 299    | 1,472  | 285   | 262   | 312   | 323   | 290   | 1,603  | 310   | 322   | 322   | 288   |
| 神埼市         | 354   | 1,732  | 298   | 363   | 358    | 360   | 353    | 2,084  | 442    | 416    | 409    | 428    | 389    | 1,826  | 374   | 382   | 370   | 363   | 337   | 1,791  | 343   | 375   | 333   | 357   |
| <b>神埼郡</b>  | 182   | 1,096  | 217   | 211   | 216    | 224   | 228    | 1,147  | 223    | 266    | 241    | 213    | 204    | 1,043  | 205   | 213   | 228   | 199   | 198   | 883    | 172   | 157   | 177   | 173   |
| 吉野ヶ里町       | 182   | 1,096  | 217   | 211   | 216    | 224   | 228    | 1,147  | 223    | 266    | 241    | 213    | 204    | 1,043  | 205   | 213   | 228   | 199   | 198   | 883    | 172   | 157   | 177   | 173   |
| <b>三養基郡</b> | 563   | 3,176  | 611   | 633   | 631    | 642   | 659    | 3,396  | 645    | 655    | 722    | 666    | 708    | 3,091  | 648   | 607   | 662   | 611   | 563   | 2,917  | 557   | 598   | 588   | 596   |
| 基山町         | 187   | 1,012  | 204   | 189   | 201    | 221   | 197    | 1,006  | 187    | 196    | 209    | 200    | 214    | 982    | 212   | 175   | 215   | 216   | 164   | 979    | 168   | 175   | 214   | 226   |
| 上峰町         | 102   | 580    | 94    | 117   | 133    | 105   | 131    | 719    | 125    | 154    | 168    | 135    | 137    | 597    | 121   | 128   | 119   | 120   | 109   | 535    | 117   | 116   | 100   | 106   |
| みやき町        | 274   | 1,584  | 313   | 327   | 297    | 316   | 331    | 1,671  | 333    | 305    | 345    | 331    | 357    | 1,512  | 315   | 304   | 328   | 275   | 290   | 1,403  | 272   | 307   | 274   | 264   |
| <b>東松浦郡</b> | 44    | 337    | 50    | 62    | 74     | 84    | 67     | 337    | 61     | 67     | 72     | 74     | 63     | 335    | 62    | 74    | 64    | 70    | 65    | 331    | 66    | 63    | 59    | 65    |
| 玄海町         | 44    | 337    | 50    | 62    | 74     | 84    | 67     | 337    | 61     | 67     | 72     | 74     | 63     | 335    | 62    | 74    | 64    | 70    | 65    | 331    | 66    | 63    | 59    | 65    |
| <b>西松浦郡</b> | 201   | 1,099  | 206   | 220   | 207    | 233   | 233    | 1,168  | 238    | 249    | 233    | 216    | 232    | 1,173  | 223   | 265   | 245   | 235   | 205   | 1,151  | 206   | 238   | 214   | 252   |
| 有田町         | 201   | 1,099  | 206   | 220   | 207    | 233   | 233    | 1,168  | 238    | 249    | 233    | 216    | 232    | 1,173  | 223   | 265   | 245   | 235   | 205   | 1,151  | 206   | 238   | 214   | 252   |
| <b>杵島郡</b>  | 414   | 2,149  | 416   | 435   | 421    | 433   | 444    | 2,190  | 430    | 432    | 469    | 405    | 454    | 2,156  | 418   | 407   | 474   | 414   | 443   | 2,404  | 428   | 502   | 462   | 478   |
| 大町町         | 64    | 360    | 65    | 66    | 78     | 63    | 88     | 342    | 60     | 74     | 75     | 60     | 73     | 348    | 70    | 64    | 79    | 61    | 74    | 335    | 56    | 66    | 72    | 65    |
| 江北町         | 111   | 645    | 118   | 131   | 131    | 139   | 126    | 626    | 128    | 126    | 147    | 105    | 120    | 509    | 105   | 93    | 104   | 98    | 109   | 576    | 109   | 109   | 109   | 108   |
| 白石町         | 239   | 1,144  | 233   | 238   | 212    | 231   | 230    | 1,222  | 242    | 232    | 247    | 240    | 261    | 1,299  | 243   | 250   | 291   | 255   | 260   | 1,493  | 263   | 327   | 281   | 305   |
| <b>藤津郡</b>  | 75    | 397    | 75    | 84    | 68     | 92    | 78     | 468    | 103    | 90     | 100    | 95     | 80     | 486    | 90    | 106   | 116   | 99    | 75    | 562    | 103   | 105   | 121   | 121   |
| 太良町         | 75    | 397    | 75    | 84    | 68     | 92    | 78     | 468    | 103    | 90     | 100    | 95     | 80     | 486    | 90    | 106   | 116   | 99    | 75    | 562    | 103   | 105   | 121   | 121   |

| 市町名         | 59歳   | 60～64歳 | 60歳    | 61歳    | 62歳    | 63歳    | 64歳    | 65～69歳 | 65歳    | 66歳    | 67歳    | 68歳    | 69歳    | 70～74歳 | 70歳    | 71歳    | 72歳    | 73歳    | 74歳    | 75～79歳 | 75歳   | 76歳   | 77歳   | 78歳   |
|-------------|-------|--------|--------|--------|--------|--------|--------|--------|--------|--------|--------|--------|--------|--------|--------|--------|--------|--------|--------|--------|-------|-------|-------|-------|
| <b>県計</b>   | 9,936 | 52,867 | 10,250 | 10,560 | 10,992 | 10,499 | 10,566 | 59,614 | 11,342 | 11,657 | 11,792 | 12,214 | 12,609 | 64,133 | 13,328 | 13,260 | 13,677 | 12,707 | 11,161 | 39,724 | 6,235 | 7,795 | 8,873 | 8,060 |
| <b>市部計</b>  | 8,189 | 43,233 | 8,366  | 8,596  | 8,994  | 8,624  | 8,653  | 48,678 | 9,273  | 9,523  | 9,619  | 9,921  | 10,342 | 52,206 | 10,785 | 10,808 | 11,123 | 10,366 | 9,124  | 32,354 | 5,102 | 6,334 | 7,179 | 6,563 |
| <b>郡部計</b>  | 1,747 | 9,634  | 1,884  | 1,964  | 1,998  | 1,875  | 1,913  | 10,936 | 2,069  | 2,134  | 2,173  | 2,293  | 2,267  | 11,927 | 2,543  | 2,452  | 2,554  | 2,341  | 2,037  | 7,370  | 1,133 | 1,461 | 1,694 | 1,497 |
| 佐賀市         | 2,778 | 14,095 | 2,748  | 2,798  | 2,900  | 2,842  | 2,807  | 15,430 | 2,960  | 3,086  | 3,016  | 3,135  | 3,233  | 16,716 | 3,432  | 3,436  | 3,583  | 3,325  | 2,940  | 11,043 | 1,747 | 2,178 | 2,405 | 2,291 |
| 唐津市         | 1,526 | 8,147  | 1,548  | 1,586  | 1,710  | 1,674  | 1,629  | 9,261  | 1,750  | 1,842  | 1,827  | 1,887  | 1,955  | 10,051 | 2,056  | 2,030  | 2,173  | 2,026  | 1,766  | 5,923  | 934   | 1,130 | 1,345 | 1,172 |
| 鳥栖市         | 774   | 3,909  | 827    | 791    | 781    | 787    | 723    | 4,310  | 853    | 809    | 789    | 896    | 963    | 4,781  | 935    | 991    | 1,031  | 973    | 851    | 3,135  | 494   | 623   | 698   | 625   |
| 多久市         | 223   | 1,336  | 262    | 269    | 269    | 276    | 260    | 1,728  | 320    | 305    | 350    | 353    | 400    | 1,781  | 418    | 354    | 331    | 367    | 311    | 1,009  | 162   | 214   | 209   | 192   |
| 伊万里市        | 637   | 3,686  | 680    | 718    | 795    | 692    | 801    | 4,250  | 805    | 819    | 850    | 860    | 916    | 4,453  | 964    | 953    | 954    | 861    | 721    | 2,534  | 384   | 521   | 584   | 522   |
| 武雄市         | 586   | 3,286  | 602    | 685    | 685    | 645    | 669    | 3,721  | 687    | 716    | 757    | 795    | 766    | 3,873  | 798    | 858    | 821    | 745    | 651    | 2,311  | 354   | 444   | 501   | 510   |
| 鹿島市         | 371   | 1,965  | 375    | 369    | 436    | 387    | 398    | 2,196  | 415    | 418    | 455    | 433    | 475    | 2,404  | 488    | 497    | 498    | 496    | 425    | 1,408  | 217   | 267   | 307   | 289   |
| 小城市         | 550   | 2,967  | 617    | 590    | 612    | 556    | 592    | 3,198  | 596    | 678    | 659    | 628    | 637    | 3,315  | 702    | 704    | 679    | 632    | 598    | 1,992  | 333   | 367   | 442   | 384   |
| 嬉野市         | 361   | 1,848  | 353    | 376    | 392    | 381    | 346    | 2,242  | 438    | 410    | 473    | 439    | 482    | 2,266  | 467    | 469    | 510    | 449    | 371    | 1,371  | 195   | 273   | 330   | 271   |
| 神埼市         | 383   | 1,994  | 354    | 414    | 414    | 384    | 428    | 2,342  | 449    | 440    | 443    | 495    | 515    | 2,566  | 525    | 516    | 543    | 492    | 490    | 1,628  | 282   | 317   | 358   | 307   |
| <b>神埼郡</b>  | 204   | 1,043  | 202    | 212    | 227    | 216    | 186    | 1,042  | 202    | 230    | 177    | 217    | 216    | 1,106  | 226    | 229    | 237    | 211    | 203    | 671    | 97    | 128   | 157   | 154   |
| 吉野ヶ里町       | 204   | 1,043  | 202    | 212    | 227    | 216    | 186    | 1,042  | 202    | 230    | 177    | 217    | 216    | 1,106  | 226    | 229    | 237    | 211    | 203    | 671    | 97    | 128   | 157   | 154   |
| <b>三養基郡</b> | 578   | 3,422  | 630    | 683    | 697    | 693    | 719    | 4,063  | 759    | 794    | 794    | 843    | 873    | 4,647  | 967    | 922    | 1,020  | 941    | 797    | 2,974  | 483   | 635   | 695   | 582   |
| 基山町         | 196   | 1,314  | 240    | 277    | 246    | 277    | 274    | 1,488  | 281    | 301    | 287    | 314    | 305    | 1,518  | 323    | 313    | 328    | 296    | 258    | 923    | 144   | 176   | 229   | 193   |
| 上峰町         | 96    | 505    | 97     | 89     | 103    | 97     | 119    | 602    | 108    | 121    | 124    | 120    | 129    | 695    | 170    | 145    | 138    | 132    | 110    | 385    | 73    | 81    | 82    | 78    |
| みやき町        | 286   | 1,603  | 293    | 317    | 348    | 319    | 326    | 1,973  | 370    | 372    | 383    | 409    | 439    | 2,434  | 474    | 464    | 554    | 513    | 429    | 1,666  | 266   | 378   | 384   | 311   |
| <b>東松浦郡</b> | 78    | 397    | 67     | 73     | 79     | 85     | 93     | 486    | 103    | 91     | 98     | 92     | 102    | 438    | 101    | 85     | 79     | 92     | 81     | 231    | 39    | 39    | 51    | 52    |
| 玄海町         | 78    | 397    | 67     | 73     | 79     | 85     | 93     | 486    | 103    | 91     | 98     | 92     | 102    | 438    | 101    | 85     | 79     | 92     | 81     | 231    | 39    | 39    | 51    | 52    |
| <b>西松浦郡</b> | 241   | 1,385  | 271    | 293    | 280    | 270    | 271    | 1,493  | 275    | 287    | 283    | 339    | 309    | 1,740  | 369    | 364    | 392    | 328    | 287    | 1,087  | 155   | 210   | 247   | 220   |
| 有田町         | 241   | 1,385  | 271    | 293    | 280    | 270    | 271    | 1,493  | 275    | 287    | 283    | 339    | 309    | 1,740  | 369    | 364    | 392    | 328    | 287    | 1,087  | 155   | 210   | 247   | 220   |
| <b>杵島郡</b>  | 534   | 2,778  | 580    | 588    | 584    | 492    | 534    | 3,181  | 594    | 606    | 676    | 676    | 629    | 3,244  | 694    | 703    | 668    | 635    | 544    | 1,897  | 275   | 356   | 419   | 383   |
| 大町町         | 76    | 430    | 97     | 98     | 75     | 74     | 86     | 617    | 107    | 129    | 132    | 119    | 130    | 690    | 133    | 169    | 129    | 139    | 120    | 358    | 63    | 67    | 81    | 70    |
| 江北町         | 141   | 638    | 120    | 138    | 154    | 108    | 118    | 687    | 132    | 113    | 149    | 148    | 145    | 679    | 136    | 153    | 148    | 117    | 125    | 380    | 55    | 72    | 87    | 77    |
| 白石町         | 317   | 1,710  | 363    | 352    | 355    | 310    | 330    | 1,877  | 355    | 364    | 395    | 409    | 354    | 1,875  | 425    | 381    | 391    | 379    | 299    | 1,159  | 157   | 217   | 251   | 236   |
| <b>藤津郡</b>  | 112   | 609    | 134    | 115    | 131    | 119    | 110    | 671    | 136    | 126    | 145    | 126    | 138    | 752    | 186    | 149    | 158    | 134    | 125    | 510    | 84    | 93    | 125   | 106   |
| 太良町         | 112   | 609    | 134    | 115    | 131    | 119    | 110    | 671    | 136    | 126    | 145    | 126    | 138    | 752    | 186    | 149    | 158    | 134    | 125    | 510    | 84    | 93    | 125   | 106   |



| 市町名         | 79歳   | 80～84歳 | 80歳   | 81歳   | 82歳   | 83歳   | 84歳   | 85～89歳 | 85歳   | 86歳   | 87歳   | 88歳   | 89歳   | 90～94歳 | 90歳   | 91歳   | 92歳   | 93歳   | 94歳   | 95～99歳 | 100歳以上 | 年齢不詳   |
|-------------|-------|--------|-------|-------|-------|-------|-------|--------|-------|-------|-------|-------|-------|--------|-------|-------|-------|-------|-------|--------|--------|--------|
| <b>県計</b>   | 8,761 | 35,945 | 8,097 | 7,538 | 6,384 | 7,052 | 6,874 | 27,798 | 6,381 | 6,028 | 5,523 | 5,138 | 4,728 | 14,974 | 3,921 | 3,576 | 3,085 | 2,482 | 1,910 | 4,642  | 776    | 13,561 |
| <b>市部計</b>  | 7,176 | 29,231 | 6,598 | 6,152 | 5,167 | 5,777 | 5,537 | 22,703 | 5,169 | 4,948 | 4,488 | 4,214 | 3,884 | 12,145 | 3,188 | 2,896 | 2,496 | 2,014 | 1,551 | 3,838  | 627    | 12,721 |
| <b>郡部計</b>  | 1,585 | 6,714  | 1,499 | 1,386 | 1,217 | 1,275 | 1,337 | 5,095  | 1,212 | 1,080 | 1,035 | 924   | 844   | 2,829  | 733   | 680   | 589   | 468   | 359   | 804    | 149    | 840    |
| 佐賀市         | 2,422 | 9,621  | 2,241 | 2,035 | 1,685 | 1,862 | 1,798 | 7,249  | 1,611 | 1,565 | 1,454 | 1,374 | 1,245 | 3,855  | 1,027 | 918   | 806   | 608   | 496   | 1,129  | 206    | 9,293  |
| 唐津市         | 1,342 | 5,638  | 1,211 | 1,155 | 1,081 | 1,071 | 1,120 | 4,428  | 978   | 1,003 | 916   | 807   | 724   | 2,296  | 580   | 551   | 483   | 389   | 293   | 738    | 120    | 400    |
| 鳥栖市         | 695   | 2,633  | 619   | 557   | 458   | 497   | 502   | 1,920  | 465   | 436   | 387   | 324   | 308   | 1,026  | 271   | 271   | 197   | 168   | 119   | 289    | 51     | 1,190  |
| 多久市         | 232   | 885    | 188   | 183   | 148   | 195   | 171   | 778    | 173   | 169   | 149   | 132   | 155   | 447    | 106   | 123   | 93    | 65    | 60    | 153    | 19     | 16     |
| 伊万里市        | 523   | 2,407  | 523   | 520   | 414   | 490   | 460   | 1,944  | 480   | 402   | 366   | 369   | 327   | 1,047  | 270   | 227   | 204   | 177   | 169   | 348    | 49     | 298    |
| 武雄市         | 502   | 2,133  | 485   | 480   | 360   | 439   | 369   | 1,766  | 394   | 378   | 340   | 328   | 326   | 942    | 255   | 192   | 191   | 177   | 127   | 358    | 52     | 363    |
| 鹿島市         | 328   | 1,327  | 283   | 250   | 251   | 316   | 227   | 1,026  | 241   | 223   | 199   | 195   | 168   | 562    | 137   | 163   | 122   | 85    | 55    | 198    | 26     | 49     |
| 小城市         | 466   | 1,794  | 400   | 393   | 292   | 361   | 348   | 1,428  | 316   | 309   | 277   | 279   | 247   | 689    | 184   | 172   | 155   | 108   | 70    | 206    | 43     | 606    |
| 嬉野市         | 302   | 1,360  | 285   | 289   | 233   | 270   | 283   | 1,119  | 255   | 222   | 213   | 211   | 218   | 664    | 179   | 159   | 133   | 115   | 78    | 225    | 34     | 70     |
| 神埼市         | 364   | 1,433  | 363   | 290   | 245   | 276   | 259   | 1,045  | 256   | 241   | 187   | 195   | 166   | 617    | 179   | 120   | 112   | 122   | 84    | 194    | 27     | 436    |
| <b>神埼郡</b>  | 135   | 555    | 135   | 110   | 105   | 92    | 113   | 405    | 110   | 89    | 75    | 74    | 57    | 200    | 48    | 53    | 42    | 31    | 26    | 29     | 6      | 164    |
| 吉野ヶ里町       | 135   | 555    | 135   | 110   | 105   | 92    | 113   | 405    | 110   | 89    | 75    | 74    | 57    | 200    | 48    | 53    | 42    | 31    | 26    | 29     | 6      | 164    |
| <b>三養基郡</b> | 579   | 2,380  | 535   | 515   | 444   | 437   | 449   | 1,619  | 391   | 357   | 342   | 287   | 242   | 863    | 244   | 211   | 174   | 139   | 95    | 220    | 35     | 431    |
| 基山町         | 181   | 715    | 184   | 152   | 137   | 118   | 124   | 479    | 113   | 102   | 102   | 86    | 76    | 271    | 88    | 59    | 57    | 37    | 30    | 59     | 13     | 142    |
| 上峰町         | 71    | 337    | 72    | 70    | 58    | 65    | 72    | 246    | 61    | 43    | 61    | 47    | 34    | 136    | 42    | 37    | 25    | 19    | 13    | 39     | 5      | 215    |
| みやき町        | 327   | 1,328  | 279   | 293   | 249   | 254   | 253   | 894    | 217   | 212   | 179   | 154   | 132   | 456    | 114   | 115   | 92    | 83    | 52    | 122    | 17     | 74     |
| <b>東松浦郡</b> | 50    | 269    | 57    | 51    | 50    | 58    | 53    | 207    | 47    | 41    | 51    | 38    | 30    | 135    | 38    | 30    | 33    | 17    | 17    | 36     | 6      | 144    |
| 玄海町         | 50    | 269    | 57    | 51    | 50    | 58    | 53    | 207    | 47    | 41    | 51    | 38    | 30    | 135    | 38    | 30    | 33    | 17    | 17    | 36     | 6      | 144    |
| <b>西松浦郡</b> | 255   | 1,030  | 234   | 210   | 188   | 201   | 197   | 813    | 184   | 175   | 152   | 144   | 158   | 418    | 106   | 109   | 83    | 58    | 62    | 126    | 32     | 19     |
| 有田町         | 255   | 1,030  | 234   | 210   | 188   | 201   | 197   | 813    | 184   | 175   | 152   | 144   | 158   | 418    | 106   | 109   | 83    | 58    | 62    | 126    | 32     | 19     |
| <b>杵島郡</b>  | 464   | 1,940  | 414   | 408   | 320   | 379   | 419   | 1,663  | 381   | 338   | 347   | 312   | 285   | 978    | 237   | 221   | 202   | 190   | 128   | 330    | 51     | 81     |
| 大町町         | 77    | 374    | 89    | 79    | 58    | 75    | 73    | 271    | 60    | 55    | 55    | 54    | 47    | 173    | 38    | 37    | 39    | 39    | 20    | 67     | 10     | 12     |
| 江北町         | 89    | 374    | 77    | 84    | 72    | 65    | 76    | 328    | 76    | 66    | 75    | 56    | 55    | 193    | 45    | 45    | 44    | 33    | 26    | 72     | 13     | 43     |
| 白石町         | 298   | 1,192  | 248   | 245   | 190   | 239   | 270   | 1,064  | 245   | 217   | 217   | 202   | 183   | 612    | 154   | 139   | 119   | 118   | 82    | 191    | 28     | 26     |
| <b>藤津郡</b>  | 102   | 540    | 124   | 92    | 110   | 108   | 106   | 388    | 99    | 80    | 68    | 69    | 72    | 235    | 60    | 56    | 55    | 33    | 31    | 63     | 19     | 1      |
| 太良町         | 102   | 540    | 124   | 92    | 110   | 108   | 106   | 388    | 99    | 80    | 68    | 69    | 72    | 235    | 60    | 56    | 55    | 33    | 31    | 63     | 19     | 1      |

## 6 人口ピラミッド（5歳階級別分布表）（令和3年7月1日現在）

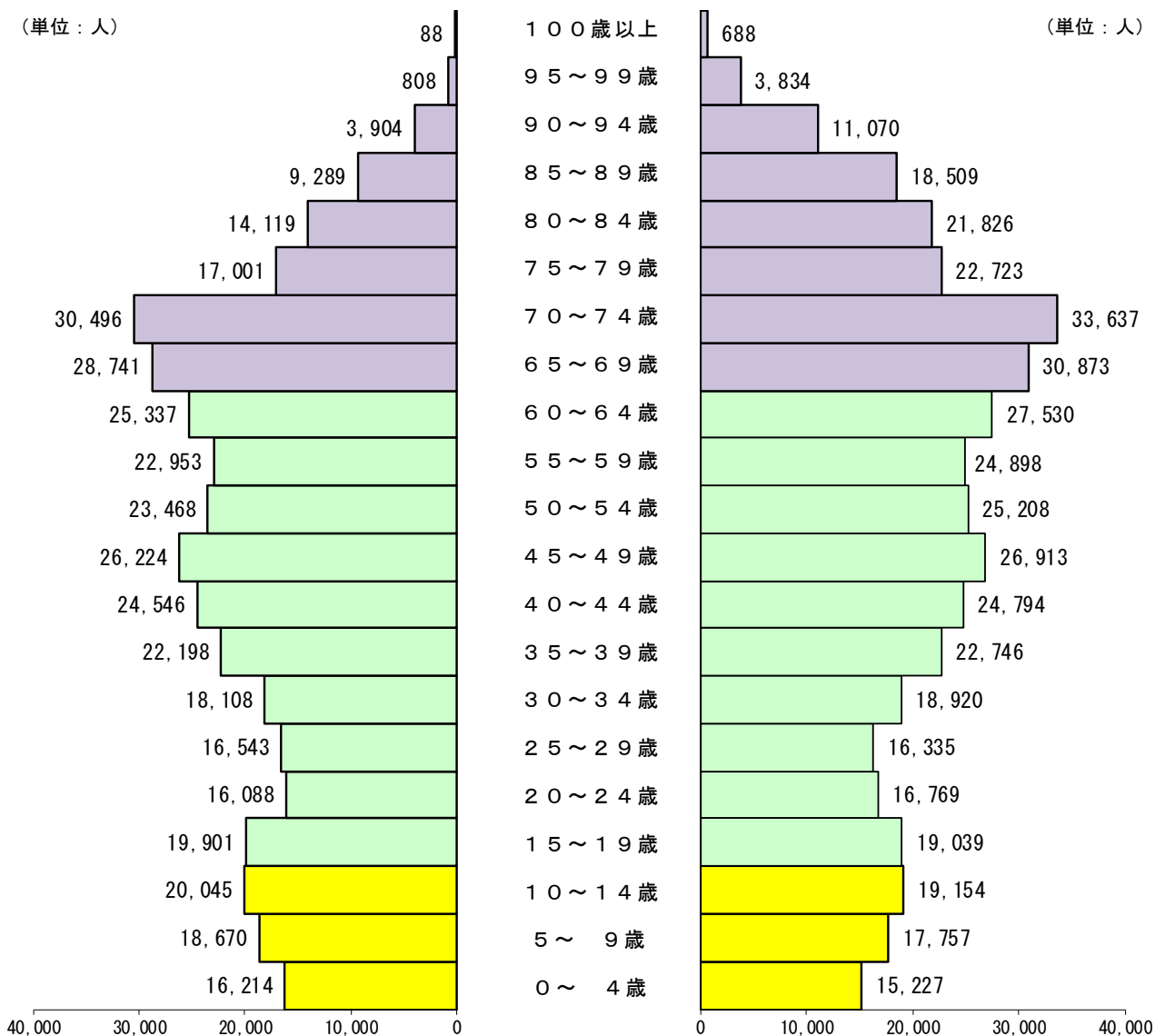
【 推計人口《総数》 806,752人 】（うち年齢不詳 13,561人）

《男性》 382,380人

（うち年齢不詳 7,639人）

《女性》 424,372人

（うち年齢不詳 5,922人）



|                 | 〈総数〉                         | 〈割合〉  |
|-----------------|------------------------------|-------|
| 推計人口総数          | 806,752人<br>(うち年齢不詳 13,561人) | —     |
| 老年人口 (65歳以上)    | 247,606人                     | 31.2% |
| 生産年齢人口 (15～64歳) | 438,518人                     | 55.3% |
| 年少人口 (0～14歳)    | 107,067人                     | 13.5% |

※〈割合〉は各人口〈総数〉を推計人口総数(年齢不詳を含まない)で除した割合

7 人口主要指標 (令和3年7月1日現在)

| 市町名   | 面積<br>R2.10.1<br>Km <sup>2</sup> | 人       |         |         |                    |                       |                   |                    |                     |                           |      | 口    |       |       |                    | 世帯数<br>世帯 | 1世帯当<br>たり人員<br>人 |
|-------|----------------------------------|---------|---------|---------|--------------------|-----------------------|-------------------|--------------------|---------------------|---------------------------|------|------|-------|-------|--------------------|-----------|-------------------|
|       |                                  | 総数<br>人 | 男<br>人  | 女<br>人  | 年少<br>(0~14歳)<br>人 | 生産年齢<br>(15~64歳)<br>人 | 老年<br>(65歳~)<br>人 | 性別<br>(女=100)<br>% | 老年<br>人口割<br>合<br>% | 人口密度<br>人/Km <sup>2</sup> | 指数   |      |       |       | 構成比<br>(人口総数)<br>% |           |                   |
|       |                                  |         |         |         |                    |                       |                   |                    |                     |                           | 年少   | 老年   | 従属    | 老年化   |                    |           |                   |
| 県計    | 2,440.69                         | 806,752 | 382,380 | 424,372 | 107,067            | 438,518               | 247,606           | 90.1               | 31.2                | 330.5                     | 24.4 | 56.5 | 80.9  | 231.3 | 100.0              | 314,820   | 2.6               |
| 市部計   | ※ 1,998.23                       | 668,210 | 316,385 | 351,825 | 89,158             | 364,549               | 201,782           | 89.9               | 30.8                | 334.4                     | 24.5 | 55.4 | 79.8  | 226.3 | 82.8               | 263,386   | 2.5               |
| 郡部計   | ※ 442.46                         | 138,542 | 65,995  | 72,547  | 17,909             | 73,969                | 45,824            | 91.0               | 33.3                | 313.1                     | 24.2 | 62.0 | 86.2  | 255.9 | 17.2               | 51,434    | 2.7               |
| 佐賀市   | ※ 431.84                         | 232,335 | 109,765 | 122,570 | 29,716             | 128,077               | 65,249            | 89.6               | 29.3                | 538.0                     | 23.2 | 50.9 | 74.1  | 219.6 | 28.8               | 97,544    | 2.4               |
| 唐津市   | 487.60                           | 116,279 | 54,576  | 61,703  | 15,744             | 61,680                | 38,455            | 88.4               | 33.2                | 238.5                     | 25.5 | 62.3 | 87.9  | 244.3 | 14.4               | 44,235    | 2.6               |
| 鳥栖市   | 71.72                            | 74,327  | 35,569  | 38,758  | 11,085             | 43,907                | 18,145            | 91.8               | 24.8                | 1,036.3                   | 25.2 | 41.3 | 66.6  | 163.7 | 9.2                | 30,168    | 2.5               |
| 多久市   | ※ 96.96                          | 18,145  | 8,475   | 9,670   | 2,086              | 9,243                 | 6,800             | 87.6               | 37.5                | 187.1                     | 22.6 | 73.6 | 96.1  | 326.0 | 2.2                | 6,813     | 2.7               |
| 伊万里市  | 255.25                           | 52,075  | 25,188  | 26,887  | 7,178              | 27,567                | 17,032            | 93.7               | 32.9                | 204.0                     | 26.0 | 61.8 | 87.8  | 237.3 | 6.5                | 20,019    | 2.6               |
| 武雄市   | 195.40                           | 47,655  | 22,611  | 25,044  | 6,518              | 25,618                | 15,156            | 90.3               | 32.0                | 243.9                     | 25.4 | 59.2 | 84.6  | 232.5 | 5.9                | 17,805    | 2.7               |
| 鹿島市   | 112.12                           | 27,549  | 12,965  | 14,584  | 3,724              | 14,629                | 9,147             | 88.9               | 33.3                | 245.7                     | 25.5 | 62.5 | 88.0  | 245.6 | 3.4                | 10,101    | 2.7               |
| 小城市   | 95.81                            | 43,638  | 20,694  | 22,944  | 6,078              | 24,289                | 12,665            | 90.2               | 29.4                | 455.5                     | 25.0 | 52.1 | 77.2  | 208.4 | 5.4                | 15,991    | 2.7               |
| 嬉野市   | 126.41                           | 25,506  | 11,829  | 13,677  | 3,180              | 12,975                | 9,281             | 86.5               | 36.5                | 201.8                     | 24.5 | 71.5 | 96.0  | 291.9 | 3.2                | 9,188     | 2.8               |
| 神埼市   | ※ 125.13                         | 30,701  | 14,713  | 15,988  | 3,849              | 16,564                | 9,852             | 92.0               | 32.6                | 245.4                     | 23.2 | 59.5 | 82.7  | 256.0 | 3.8                | 11,522    | 2.7               |
| 神埼郡   | 43.99                            | 16,346  | 8,011   | 8,335   | 2,411              | 9,757                 | 4,014             | 96.1               | 24.8                | 371.6                     | 24.7 | 41.1 | 65.9  | 166.5 | 2.0                | 6,221     | 2.6               |
| 吉野ヶ里町 | 43.99                            | 16,346  | 8,011   | 8,335   | 2,411              | 9,757                 | 4,014             | 96.1               | 24.8                | 371.6                     | 24.7 | 41.1 | 65.9  | 166.5 | 2.0                | 6,221     | 2.6               |
| 三養基郡  | 86.86                            | 52,233  | 24,888  | 27,345  | 7,011              | 27,990                | 16,801            | 91.0               | 32.4                | 601.3                     | 25.0 | 60.0 | 85.1  | 239.6 | 6.5                | 19,945    | 2.6               |
| 基山町   | 22.15                            | 17,269  | 8,185   | 9,084   | 2,214              | 9,447                 | 5,466             | 90.1               | 31.9                | 779.6                     | 23.4 | 57.9 | 81.3  | 246.9 | 2.1                | 6,871     | 2.5               |
| 上峰町   | ※ 12.80                          | 9,367   | 4,493   | 4,874   | 1,399              | 5,308                 | 2,445             | 92.2               | 26.7                | 731.8                     | 26.4 | 46.1 | 72.4  | 174.8 | 1.2                | 3,685     | 2.5               |
| みやき町  | ※ 51.92                          | 25,597  | 12,210  | 13,387  | 3,398              | 13,235                | 8,890             | 91.2               | 34.8                | 493.0                     | 25.7 | 67.2 | 92.8  | 261.6 | 3.2                | 9,389     | 2.7               |
| 東松浦郡  | 35.92                            | 5,559   | 3,053   | 2,506   | 600                | 3,007                 | 1,808             | 121.8              | 33.4                | 154.8                     | 20.0 | 60.1 | 80.1  | 301.3 | 0.7                | 2,256     | 2.5               |
| 玄海町   | 35.92                            | 5,559   | 3,053   | 2,506   | 600                | 3,007                 | 1,808             | 121.8              | 33.4                | 154.8                     | 20.0 | 60.1 | 80.1  | 301.3 | 0.7                | 2,256     | 2.5               |
| 西松浦郡  | 65.85                            | 18,812  | 8,693   | 10,119  | 2,401              | 9,653                 | 6,739             | 85.9               | 35.9                | 285.7                     | 24.9 | 69.8 | 94.7  | 280.7 | 2.3                | 7,033     | 2.7               |
| 有田町   | 65.85                            | 18,812  | 8,693   | 10,119  | 2,401              | 9,653                 | 6,739             | 85.9               | 35.9                | 285.7                     | 24.9 | 69.8 | 94.7  | 280.7 | 2.3                | 7,033     | 2.7               |
| 杵島郡   | ※ 135.54                         | 37,569  | 17,560  | 20,009  | 4,625              | 19,579                | 13,284            | 87.8               | 35.4                | 277.2                     | 23.6 | 67.8 | 91.5  | 287.2 | 4.7                | 13,183    | 2.8               |
| 大町町   | 11.50                            | 6,247   | 2,871   | 3,376   | 650                | 3,025                 | 2,560             | 85.0               | 41.1                | 543.2                     | 21.5 | 84.6 | 106.1 | 393.8 | 0.8                | 2,464     | 2.5               |
| 江北町   | ※ 24.49                          | 9,547   | 4,461   | 5,086   | 1,434              | 5,344                 | 2,726             | 87.7               | 28.7                | 389.8                     | 26.8 | 51.0 | 77.8  | 190.1 | 1.2                | 3,464     | 2.8               |
| 白石町   | 99.56                            | 21,775  | 10,228  | 11,547  | 2,541              | 11,210                | 7,998             | 88.6               | 36.8                | 218.7                     | 22.7 | 71.3 | 94.0  | 314.8 | 2.7                | 7,255     | 3.0               |
| 藤津郡   | 74.30                            | 8,023   | 3,790   | 4,233   | 861                | 3,983                 | 3,178             | 89.5               | 39.6                | 108.0                     | 21.6 | 79.8 | 101.4 | 369.1 | 1.0                | 2,796     | 2.9               |
| 太良町   | 74.30                            | 8,023   | 3,790   | 4,233   | 861                | 3,983                 | 3,178             | 89.5               | 39.6                | 108.0                     | 21.6 | 79.8 | 101.4 | 369.1 | 1.0                | 2,796     | 2.9               |

資料：統計分析課

(注) (1) 総数・男・女には年齢不詳を含む。

(2) 面積は、国土地理院「全国都道府県市区町村別面積調(令和2年10月1日現在)」による。ただし、※については、総務省の概算数値。

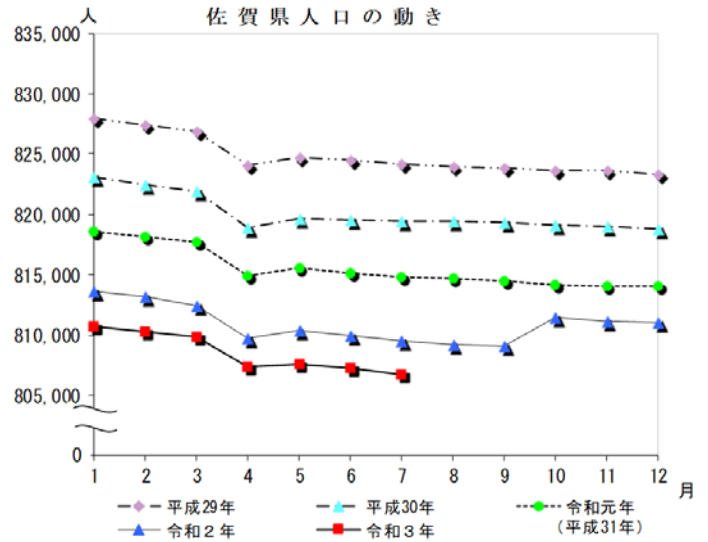
## I 佐賀県人口の動き

(単位:人)

| 月  | 平成29年   | 平成30年   | 令和元年    | 令和2年    | 令和3年    |
|----|---------|---------|---------|---------|---------|
| 1  | 827,910 | 823,050 | 818,626 | 813,590 | 810,695 |
| 2  | 827,391 | 822,507 | 818,099 | 813,170 | 810,333 |
| 3  | 826,865 | 821,879 | 817,739 | 812,457 | 809,824 |
| 4  | 824,030 | 818,865 | 814,936 | 809,720 | 807,362 |
| 5  | 824,743 | 819,646 | 815,527 | 810,431 | 807,552 |
| 6  | 824,466 | 819,565 | 815,164 | 809,964 | 807,300 |
| 7  | 824,220 | 819,426 | 814,781 | 809,486 | 806,752 |
| 8  | 823,991 | 819,433 | 814,681 | 809,248 |         |
| 9  | 823,818 | 819,312 | 814,433 | 809,102 |         |
| 10 | 823,620 | 819,110 | 814,211 | 811,442 |         |
| 11 | 823,672 | 819,011 | 814,036 | 811,196 |         |
| 12 | 823,326 | 818,752 | 814,025 | 811,016 |         |

(注)各月1日現在の人口である。

\*令和元年欄の1月～4月は、平成31年。



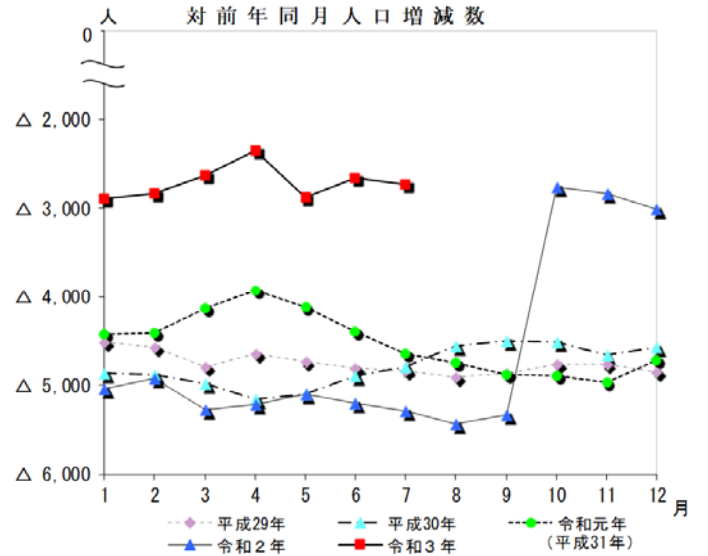
## II 対前年同月人口増減数

(単位:人)

| 月  | 平成29年   | 平成30年   | 令和元年    | 令和2年    | 令和3年    |
|----|---------|---------|---------|---------|---------|
| 1  | △ 4,518 | △ 4,860 | △ 4,424 | △ 5,036 | △ 2,895 |
| 2  | △ 4,569 | △ 4,884 | △ 4,408 | △ 4,929 | △ 2,837 |
| 3  | △ 4,800 | △ 4,986 | △ 4,140 | △ 5,282 | △ 2,633 |
| 4  | △ 4,644 | △ 5,165 | △ 3,929 | △ 5,216 | △ 2,358 |
| 5  | △ 4,734 | △ 5,097 | △ 4,119 | △ 5,096 | △ 2,879 |
| 6  | △ 4,809 | △ 4,901 | △ 4,401 | △ 5,200 | △ 2,664 |
| 7  | △ 4,832 | △ 4,794 | △ 4,645 | △ 5,295 | △ 2,734 |
| 8  | △ 4,914 | △ 4,558 | △ 4,752 | △ 5,433 |         |
| 9  | △ 4,862 | △ 4,506 | △ 4,879 | △ 5,331 |         |
| 10 | △ 4,768 | △ 4,510 | △ 4,899 | △ 2,769 |         |
| 11 | △ 4,758 | △ 4,661 | △ 4,975 | △ 2,840 |         |
| 12 | △ 4,859 | △ 4,574 | △ 4,727 | △ 3,009 |         |

(注)各月1日現在の対前年増減である。

\*令和元年欄の1月～4月は、平成31年。



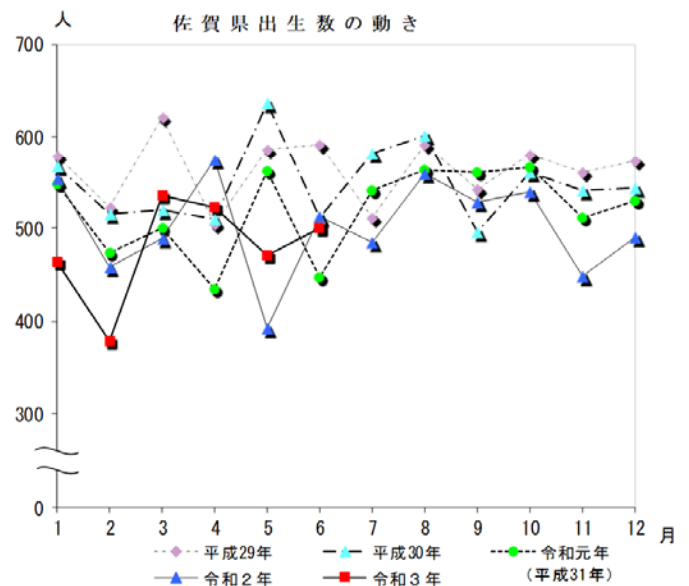
## III 佐賀県出生数の動き

(単位:人)

| 月  | 平成29年 | 平成30年 | 令和元年  | 令和2年  | 令和3年  |
|----|-------|-------|-------|-------|-------|
| 1  | 579   | 567   | 548   | 554   | 464   |
| 2  | 523   | 516   | 474   | 458   | 379   |
| 3  | 621   | 520   | 501   | 489   | 536   |
| 4  | 504   | 510   | 434   | 575   | 523   |
| 5  | 586   | 636   | 562   | 392   | 471   |
| 6  | 592   | 512   | 447   | 513   | 501   |
| 7  | 511   | 581   | 541   | 485   |       |
| 8  | 591   | 601   | 563   | 559   |       |
| 9  | 543   | 496   | 560   | 528   |       |
| 10 | 580   | 561   | 566   | 539   |       |
| 11 | 561   | 541   | 512   | 449   |       |
| 12 | 573   | 544   | 530   | 491   |       |
| 計  | 6,764 | 6,585 | 6,238 | 6,032 | 2,874 |

(注)各月1日から末日までの数値である。

\*令和元年欄の1月～4月は、平成31年。

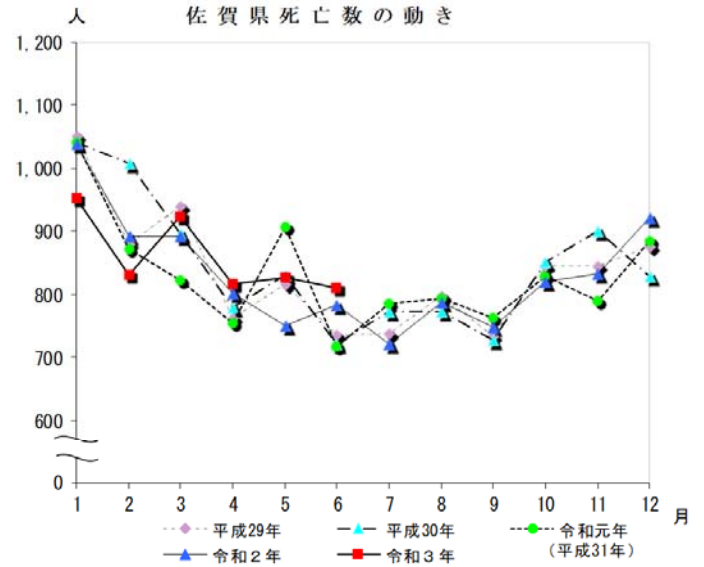


#### IV 佐賀県死亡数の動き

(単位:人)

| 月  | 平成29年  | 平成30年  | 令和元年  | 令和2年  | 令和3年  |
|----|--------|--------|-------|-------|-------|
| 1  | 1,051  | 1,040  | 1,041 | 1,038 | 952   |
| 2  | 879    | 1,007  | 872   | 893   | 830   |
| 3  | 940    | 897    | 822   | 892   | 923   |
| 4  | 762    | 779    | 755   | 802   | 816   |
| 5  | 816    | 831    | 907   | 750   | 826   |
| 6  | 736    | 722    | 717   | 784   | 809   |
| 7  | 737    | 772    | 786   | 722   |       |
| 8  | 797    | 772    | 793   | 787   |       |
| 9  | 734    | 728    | 762   | 748   |       |
| 10 | 845    | 852    | 828   | 820   |       |
| 11 | 845    | 900    | 789   | 833   |       |
| 12 | 876    | 828    | 884   | 922   |       |
| 計  | 10,018 | 10,128 | 9,956 | 9,991 | 5,156 |

(注)各月1日から末日までの数値である。  
\*令和元年欄の1月～4月は、平成31年。

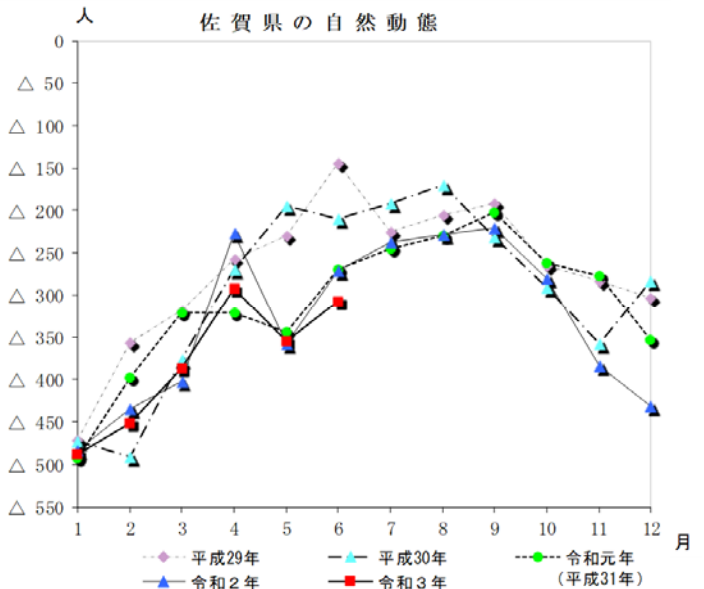


#### V 佐賀県の自然動態

(単位:人)

| 月  | 平成29年   | 平成30年   | 令和元年    | 令和2年    | 令和3年    |
|----|---------|---------|---------|---------|---------|
| 1  | △ 472   | △ 473   | △ 493   | △ 484   | △ 488   |
| 2  | △ 356   | △ 491   | △ 398   | △ 435   | △ 451   |
| 3  | △ 319   | △ 377   | △ 321   | △ 403   | △ 387   |
| 4  | △ 258   | △ 269   | △ 321   | △ 227   | △ 293   |
| 5  | △ 230   | △ 195   | △ 345   | △ 358   | △ 355   |
| 6  | △ 144   | △ 210   | △ 270   | △ 271   | △ 308   |
| 7  | △ 226   | △ 191   | △ 245   | △ 237   |         |
| 8  | △ 206   | △ 171   | △ 230   | △ 228   |         |
| 9  | △ 191   | △ 232   | △ 202   | △ 220   |         |
| 10 | △ 265   | △ 291   | △ 262   | △ 281   |         |
| 11 | △ 284   | △ 359   | △ 277   | △ 384   |         |
| 12 | △ 303   | △ 284   | △ 354   | △ 431   |         |
| 計  | △ 3,254 | △ 3,543 | △ 3,718 | △ 3,959 | △ 2,282 |

(注)各月1日から末日までの数値である。  
\*令和元年欄の1月～4月は、平成31年。

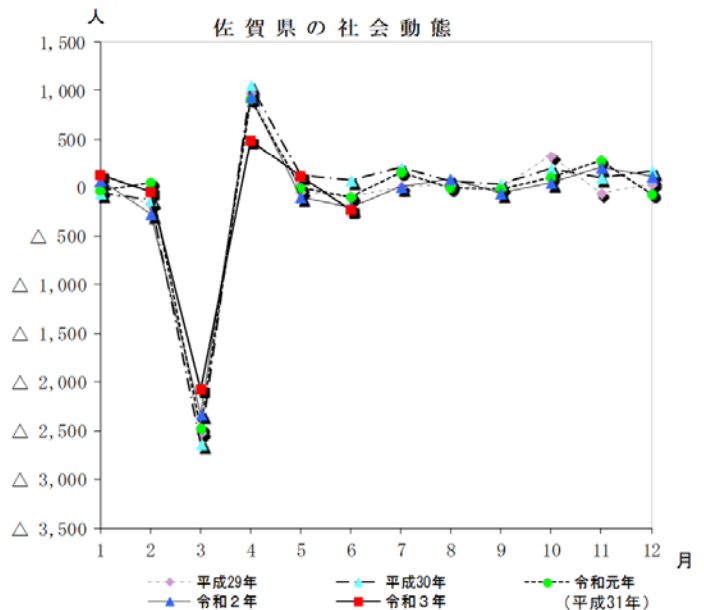


#### VI 佐賀県の社会動態

(単位:人)

| 月  | 平成29年   | 平成30年   | 令和元年    | 令和2年    | 令和3年    |
|----|---------|---------|---------|---------|---------|
| 1  | △ 47    | △ 70    | △ 34    | 64      | 126     |
| 2  | △ 170   | △ 137   | 38      | △ 278   | △ 58    |
| 3  | △ 2,516 | △ 2,637 | △ 2,482 | △ 2,334 | △ 2,075 |
| 4  | 971     | 1,050   | 912     | 938     | 483     |
| 5  | △ 47    | 114     | △ 18    | △ 109   | 103     |
| 6  | △ 102   | 71      | △ 113   | △ 207   | △ 240   |
| 7  | △ 3     | 198     | 145     | △ 1     |         |
| 8  | 33      | 50      | △ 18    | 82      |         |
| 9  | △ 7     | 30      | △ 20    | △ 61    |         |
| 10 | 317     | 192     | 87      | 35      |         |
| 11 | △ 62    | 100     | 266     | 204     |         |
| 12 | 27      | 158     | △ 81    | 110     |         |
| 計  | △ 1,606 | △ 881   | △ 1,318 | △ 1,557 | △ 1,661 |

(注)各月1日から末日までの数値である。  
\*令和元年欄の1月～4月は、平成31年。

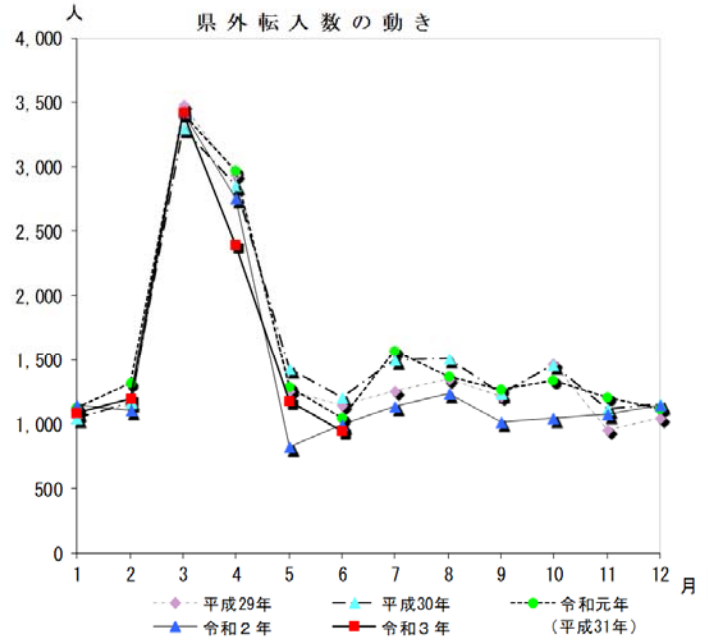


## Ⅶ 県外転入数の動き

(単位:人)

| 月  | 平成29年  | 平成30年  | 令和元年   | 令和2年   | 令和3年   |
|----|--------|--------|--------|--------|--------|
| 1  | 1,050  | 1,039  | 1,119  | 1,146  | 1,084  |
| 2  | 1,139  | 1,166  | 1,313  | 1,104  | 1,196  |
| 3  | 3,480  | 3,302  | 3,407  | 3,417  | 3,421  |
| 4  | 2,935  | 2,860  | 2,968  | 2,759  | 2,396  |
| 5  | 1,257  | 1,426  | 1,280  | 822    | 1,173  |
| 6  | 1,141  | 1,203  | 1,038  | 990    | 947    |
| 7  | 1,256  | 1,492  | 1,563  | 1,132  |        |
| 8  | 1,350  | 1,504  | 1,370  | 1,232  |        |
| 9  | 1,211  | 1,234  | 1,261  | 1,014  |        |
| 10 | 1,466  | 1,460  | 1,339  | 1,038  |        |
| 11 | 956    | 1,118  | 1,203  | 1,076  |        |
| 12 | 1,039  | 1,151  | 1,112  | 1,147  |        |
| 計  | 18,280 | 18,955 | 18,973 | 16,877 | 10,217 |

(注)各月1日から末日までの数値である。  
\*令和元年欄の1月～4月は、平成31年。

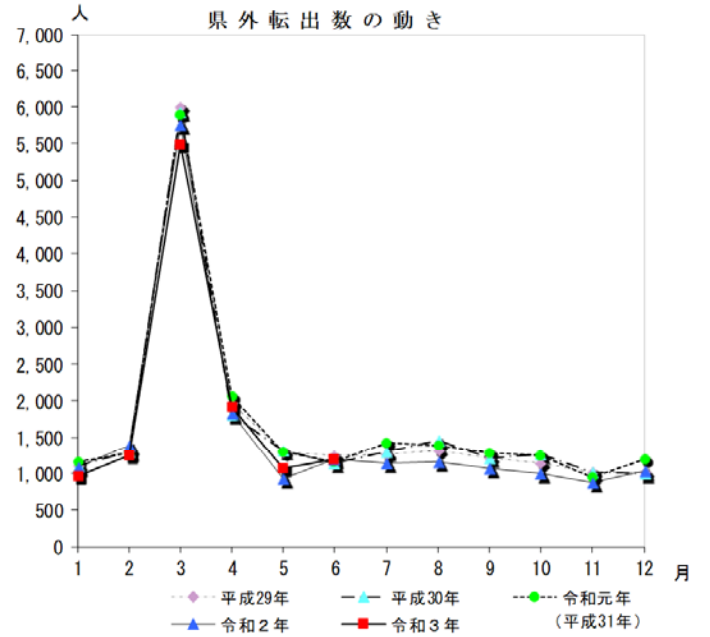


## Ⅷ 県外転出数の動き

(単位:人)

| 月  | 平成29年  | 平成30年  | 令和元年   | 令和2年   | 令和3年   |
|----|--------|--------|--------|--------|--------|
| 1  | 1,097  | 1,109  | 1,153  | 1,082  | 958    |
| 2  | 1,309  | 1,303  | 1,275  | 1,382  | 1,254  |
| 3  | 5,996  | 5,939  | 5,889  | 5,751  | 5,496  |
| 4  | 1,964  | 1,810  | 2,056  | 1,821  | 1,913  |
| 5  | 1,304  | 1,312  | 1,298  | 931    | 1,070  |
| 6  | 1,243  | 1,132  | 1,151  | 1,197  | 1,187  |
| 7  | 1,259  | 1,294  | 1,418  | 1,133  |        |
| 8  | 1,317  | 1,454  | 1,388  | 1,150  |        |
| 9  | 1,218  | 1,204  | 1,281  | 1,075  |        |
| 10 | 1,149  | 1,268  | 1,252  | 1,003  |        |
| 11 | 1,018  | 1,018  | 937    | 872    |        |
| 12 | 1,012  | 993    | 1,193  | 1,037  |        |
| 計  | 19,886 | 19,836 | 20,291 | 18,434 | 11,878 |

(注)各月1日から末日までの数値である。  
\*令和元年欄の1月～4月は、平成31年。



## Ⅸ 佐賀県世帯数の動き

(単位:世帯)

| 月  | 平成29年   | 平成30年   | 令和元年    | 令和2年    | 令和3年    |
|----|---------|---------|---------|---------|---------|
| 1  | 305,109 | 307,952 | 310,903 | 313,742 | 313,144 |
| 2  | 305,063 | 307,886 | 310,865 | 313,810 | 313,288 |
| 3  | 305,101 | 307,926 | 311,037 | 313,695 | 313,498 |
| 4  | 305,249 | 307,884 | 311,313 | 314,102 | 313,992 |
| 5  | 306,526 | 309,011 | 312,326 | 315,129 | 314,633 |
| 6  | 306,758 | 309,342 | 312,566 | 315,224 | 314,831 |
| 7  | 306,917 | 309,649 | 312,745 | 315,445 | 314,820 |
| 8  | 307,101 | 309,957 | 313,020 | 315,639 |         |
| 9  | 307,289 | 310,144 | 313,049 | 315,768 |         |
| 10 | 307,514 | 310,323 | 313,132 | 312,680 |         |
| 11 | 307,872 | 310,684 | 313,408 | 312,867 |         |
| 12 | 307,916 | 310,808 | 313,712 | 313,103 |         |

(注1)各月1日現在の世帯数である。  
\*令和元年欄の1月～4月は、平成31年。

