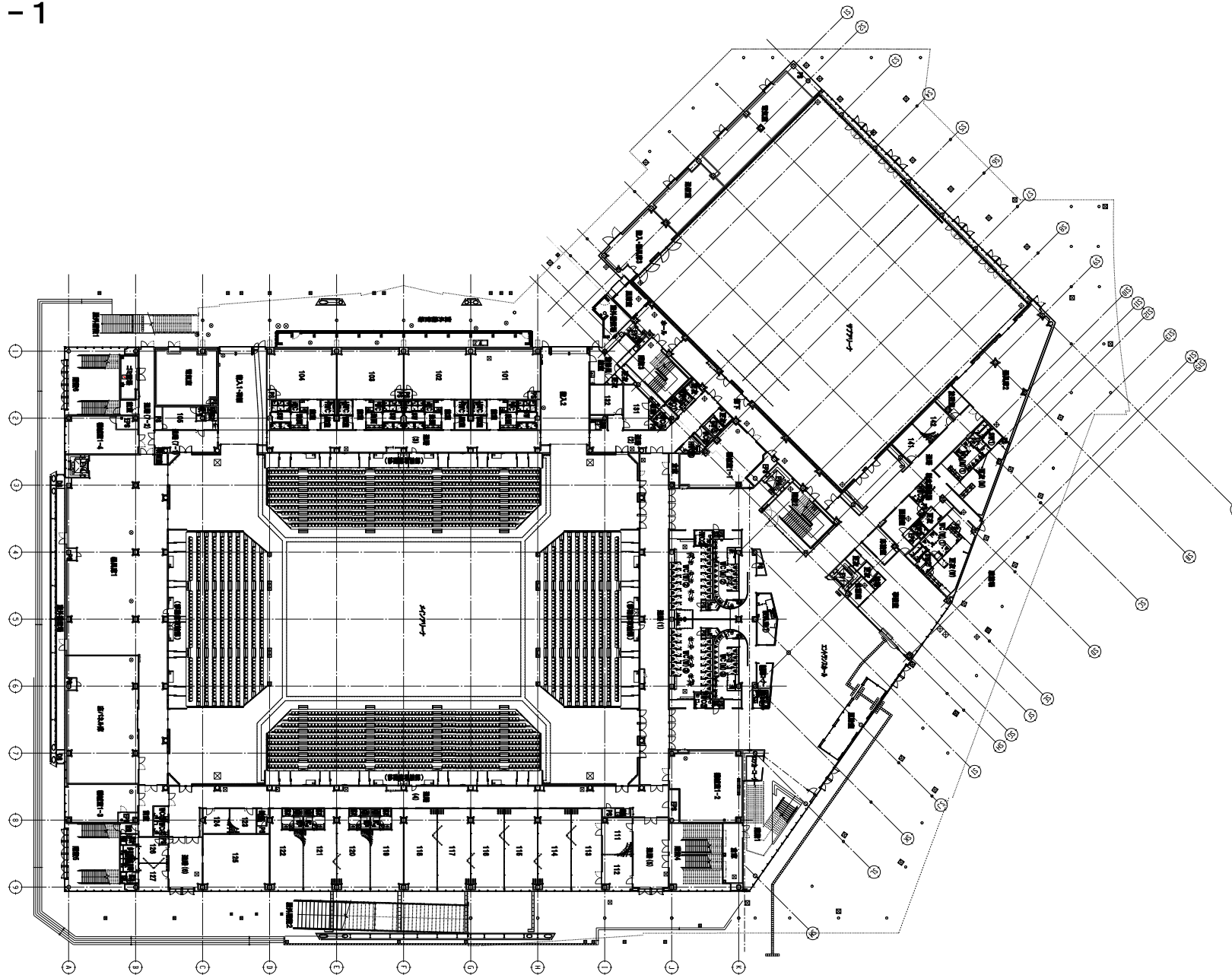


別紙 1-1



工事名 SAGAサンライズパーク アリーナ
新築工事

契約印
年月日

作業所長 係員
年月日

担当者
年月日

作図
年月日

戸田建設(株)九州支店
建築工務部

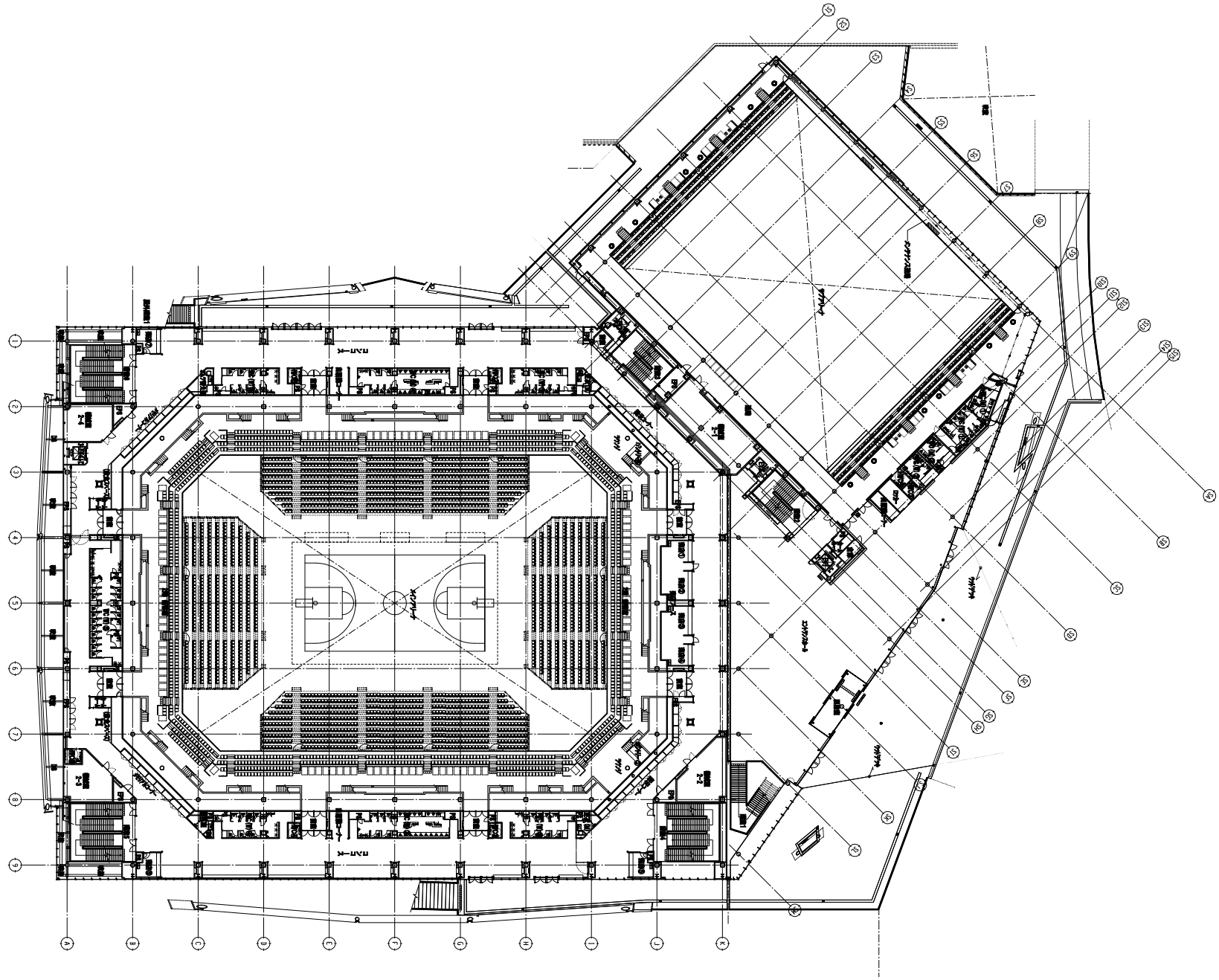
変更履歴

図名
1階 平面図

縮尺 A1: 1/300
A3:

No. 211217版

別紙 1-1



工事名 SAGAサンライズパーク アリーナ
新築工事

製領印

年月日

作業所長 係員

年月日

担当者

年月日

作図

年月日

戸田建設(株)九州支店
建築工務部

変更履歴

変更履歴

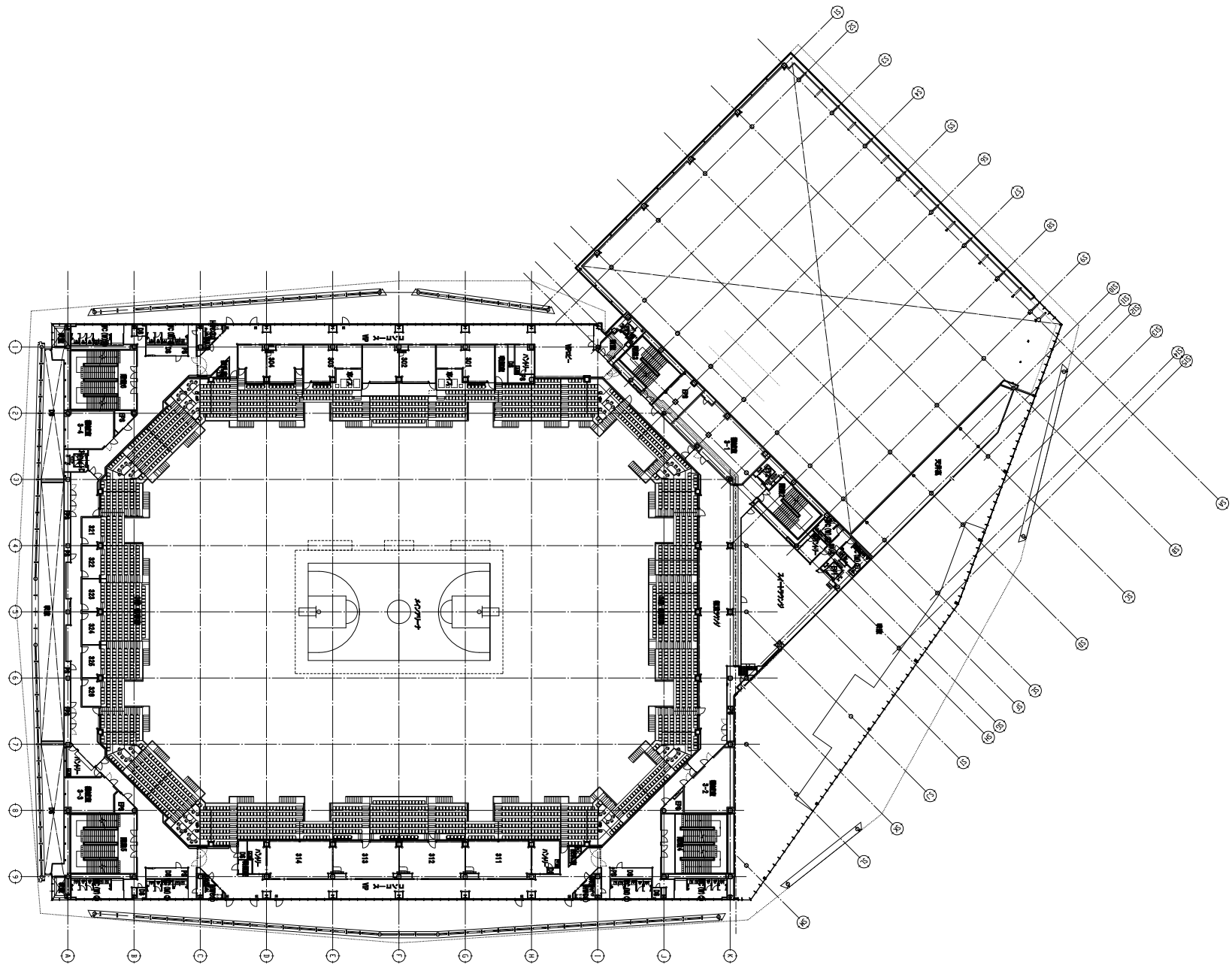
図名

2階 平面図

縮 A1:1/300
尺 A3:

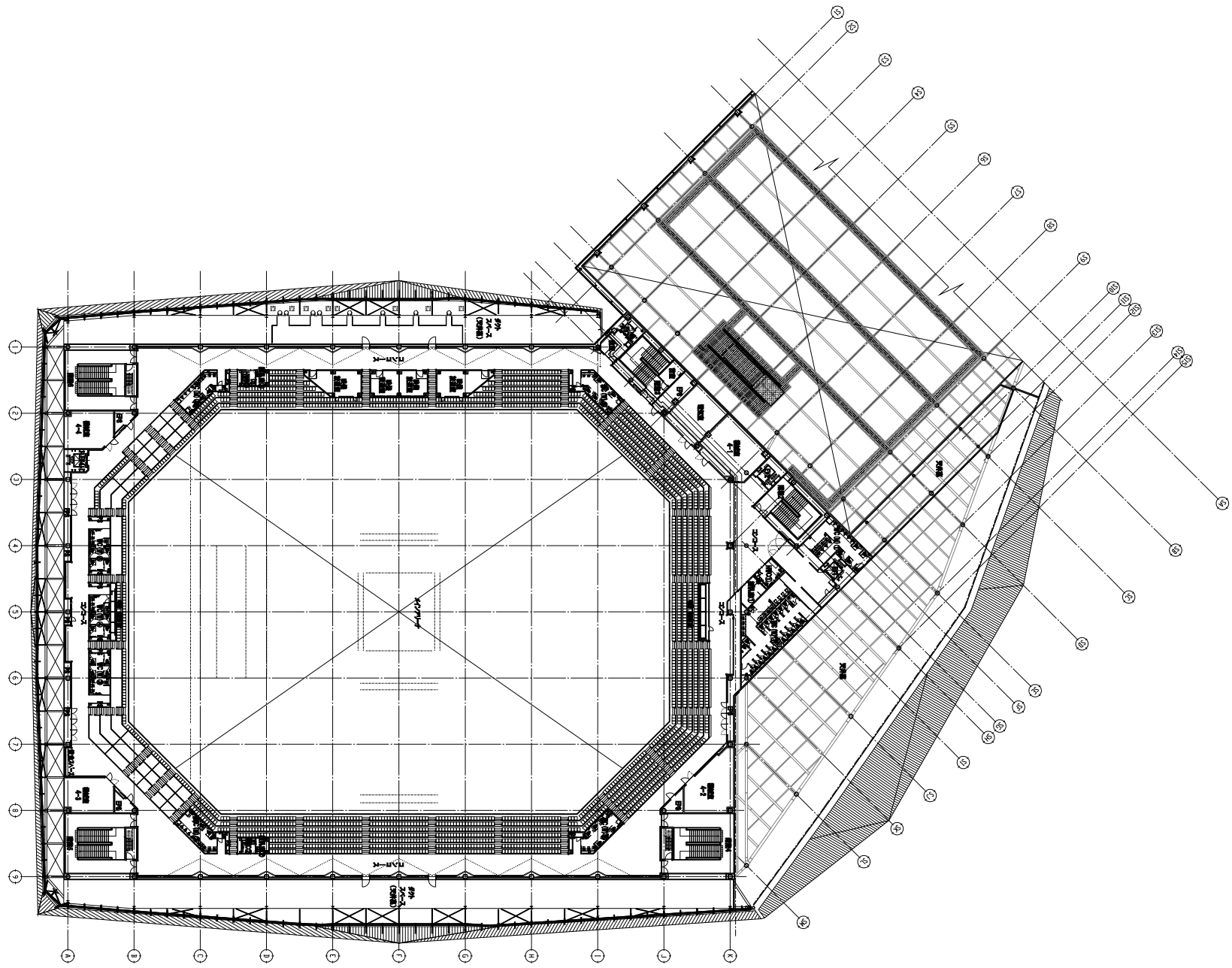
No.

211217版



211217版

工事名 SAGAサンライズパーク アリーナ 新築工事	契約印 年月日	作業所長 係員 年月日	担当者 年月日	作図 年月日	戸田建設(株)九州支店 建築工務部	変更履歴 _____ _____ _____	図名 3階 平面図	縮尺 A1:1/300 A3: No.
-------------------------------	------------	----------------	------------	-----------	----------------------	---------------------------------	--------------	---------------------------



工事名 SAGAサンライズパーク アリーナ
新築工事

契約印
年月日

作業所長 係員
年月日

担当者
年月日

作図
年月日

戸田建設(株)九州支店
建築工務部

変更履歴

図名
4階 平面図

縮尺 A1:1/300
A3:

No. 211217版

モード1

【短辺側】

ロールバックチェアスタンド セミオート式移動観覧席	
間口	26900 mm 10 段 (最終段を含む) 椅子列数 10 列
各段高さ	380 mm 各段奥行き 1200 mm
1人間口	500 mm 席数 412 席
本体タイプ	壁面収納式 2ブロック

【長辺側】

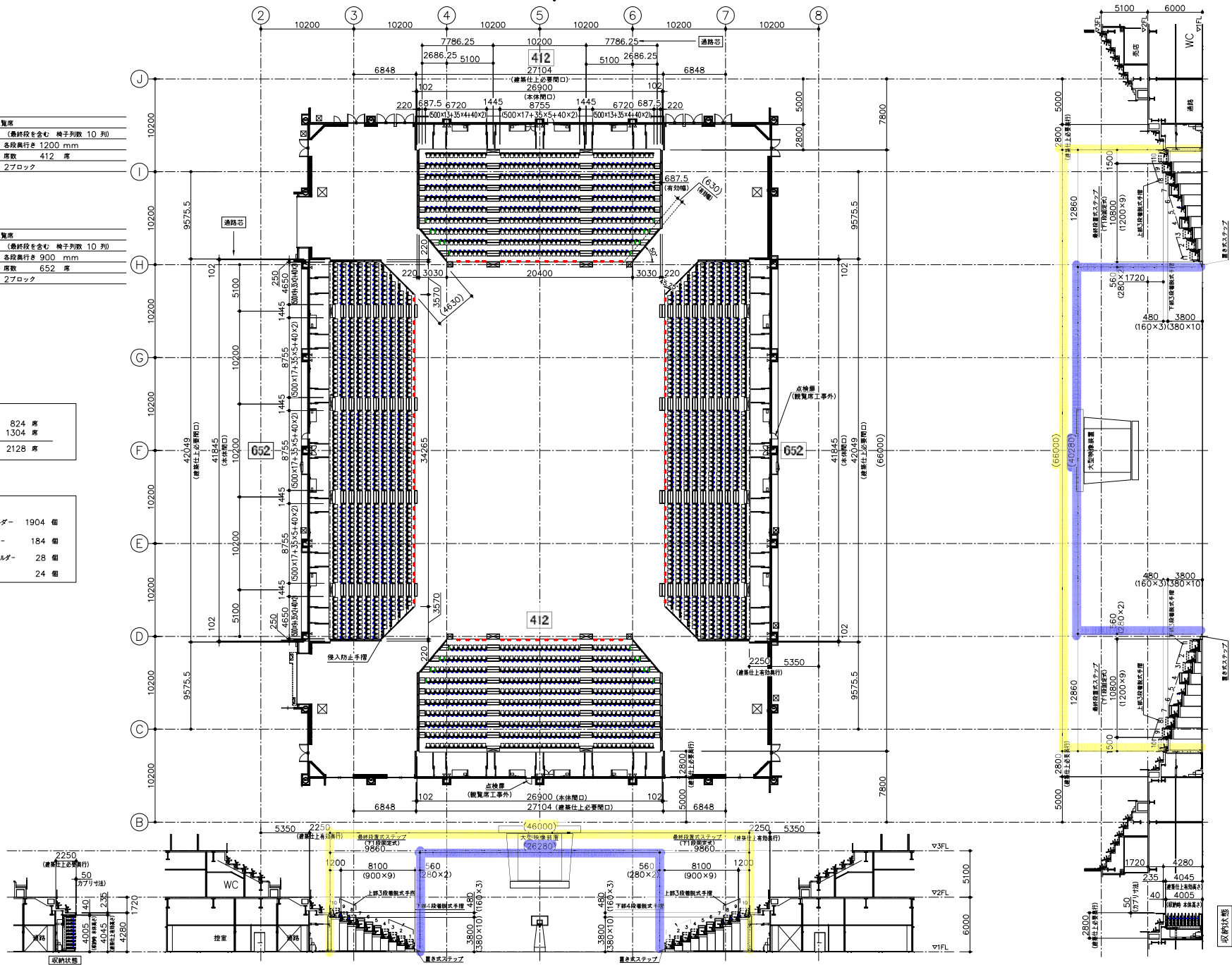
ロールバックチェアスタンド セミオート式移動観覧席	
間口	41845 mm 10 段 (最終段を含む) 椅子列数 10 列
各段高さ	380 mm 各段奥行き 900 mm
1人間口	500 mm 席数 652 席
本体タイプ	壁面収納式 2ブロック

数量表 モード1

セミオート式移動観覧席 (412席×2B)	824 席
(652席×2B)	1304 席
合計 (1F)	2128 席

<カップホルダータイプ>

- 背裏取付カップホルダー 1904 個
- 着脱式床付カップホルダー 184 個
- 後入防止手置付カップホルダー 28 個
- 肘付カップホルダー 24 個



△	_____	△	_____
△	_____	△	_____
△	_____	△	_____
△	_____	△	_____



PROJECT	SAGAサンライズパークアリーナ新築工事	DATE	2021/09/03	SCALE	1/200	FILE NO.	
DRAWN	嶋海	CHECKED	文雄	APPROVED			1
	セミオート式移動観覧席 配置モード1	DWG NO.	B23533-301B				
	RCS-72LuxMA						

モード2

6段目使用 (前5段収納) / 短辺側
 4段目使用 (前3段収納) / 長辺側

【短辺側】

ロールバックチェアースタンド	セミオート式移動観覧席
開口 26900 mm	5 段
各段高さ 380 mm	各段奥行き 1200 mm
1人開口 500 mm	席数 215 席
本体タイプ 観音収納式	2ブロック

【長辺側】

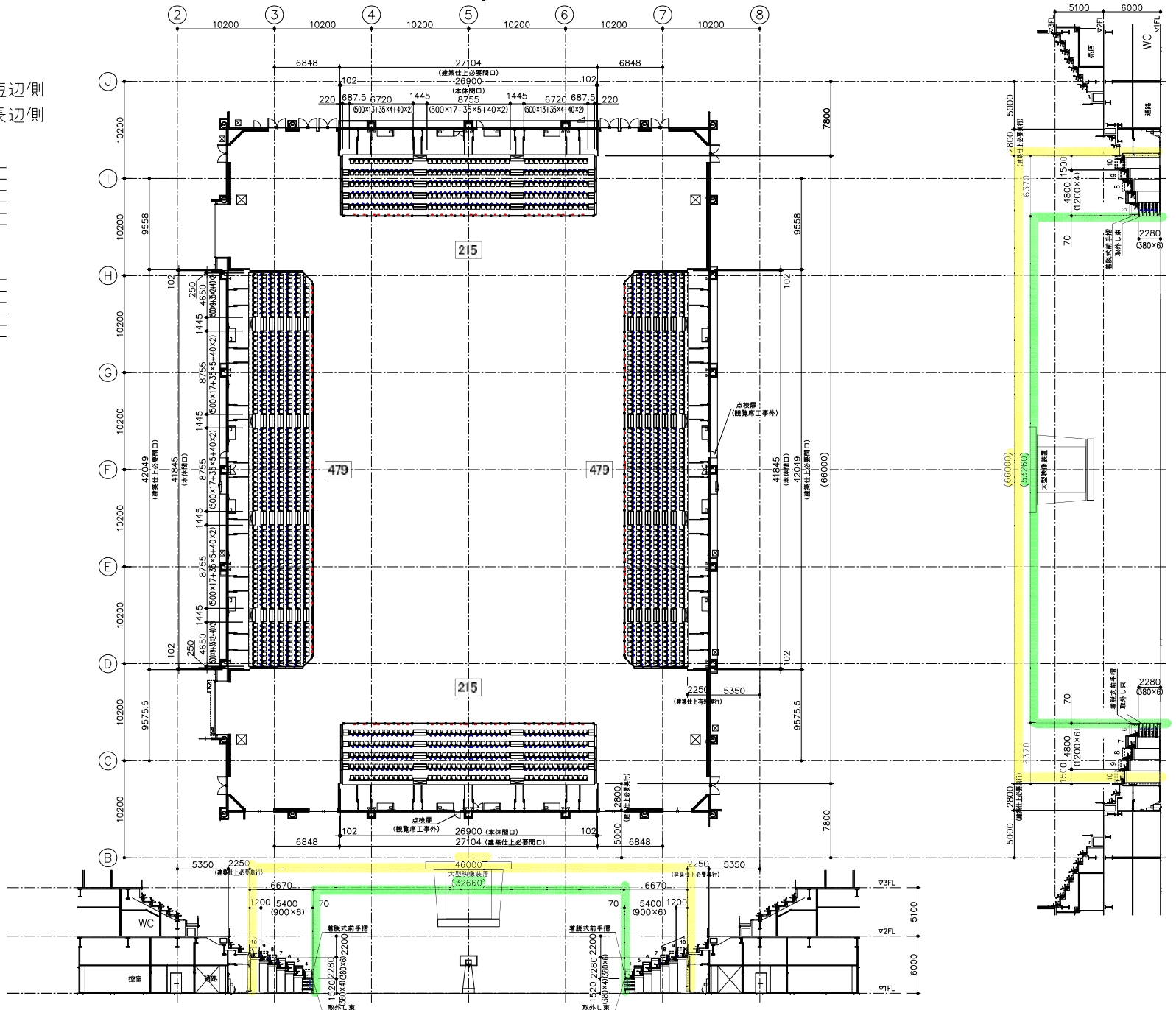
ロールバックチェアースタンド	セミオート式移動観覧席
開口 41845 mm	7 段
各段高さ 380 mm	各段奥行き 900 mm
1人開口 500 mm	席数 479 席
本体タイプ 観音収納式	2ブロック

数量表 モード2

セミオート式移動観覧席 (215席×2B)	430 席
(479席×2B)	958 席
合計 (1F)	1388 席

<カップホルダータイプ>

- : 背裏取付カップホルダー 1164 個
- : 背脱式前手付カップホルダー 232 個
- : 侵入防止手付付カップホルダー 8 個
- : 肘付カップホルダー 0 個



△	△	△	△



PROJECT	SAGAサンライズパークアリーナ新築工事	DATE	2021/09/03	SCALE	1/200	FILE NO.	
DRAWN	嶋海	CHECKED		APPROVED			2
DWG. NO.	B23533-302A						

セミオート式移動観覧席 配置図モード2
 RCS-72LuxMA