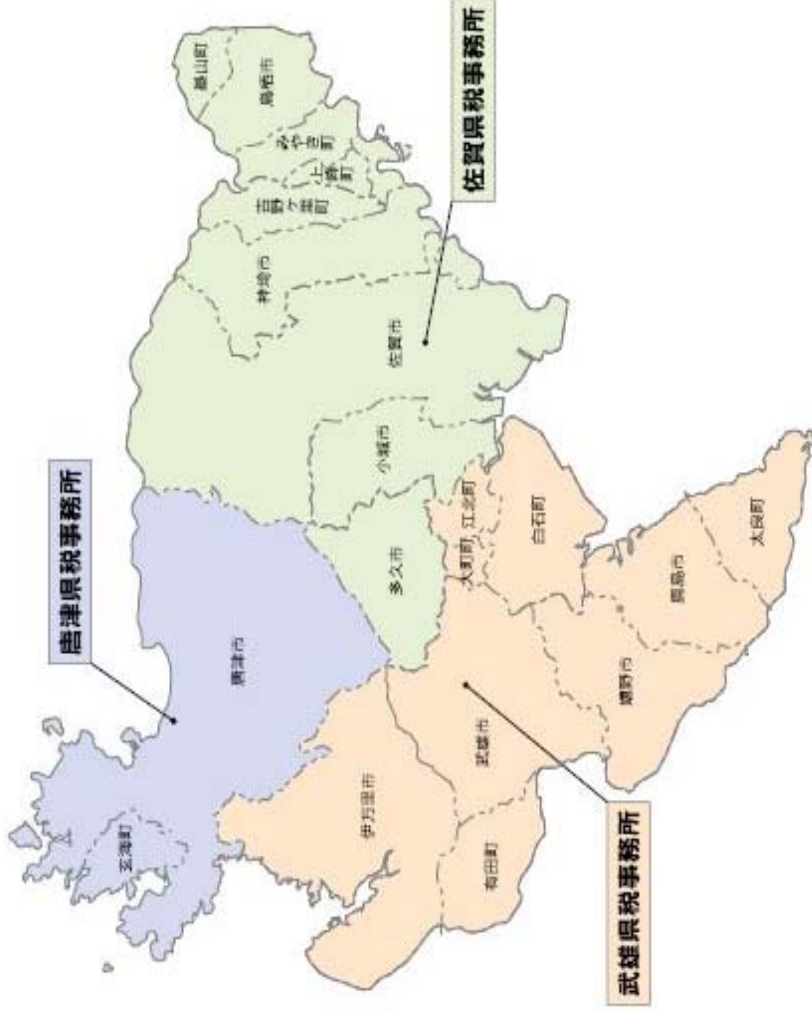


税務統計書

平成29年度

佐賀県総務部税政課

県税事務所管轄図



県税事務所の管轄区域等

県税事務所	管 轄 区 域		面 積 km ² (29.10.1)	人 口 人 (29.10.1)	世 帯 数 世 帯 (29.10.1)
	市 郡 名	市 町 村 数 計			
佐 賀	佐賀市	1	431.84	235,082	95,179
	鳥栖市	1	71.72	73,755	28,768
	多久市	1	96.96	19,168	6,823
	小城市	1	95.81	43,808	15,107
	神埼市	1	125.13	31,408	11,155
唐 津	唐津市	1	487.58	120,331	44,255
	東松浦郡	-	35.92	5,620	1,910
	計	1	523.50	125,951	46,165
武 雄	伊万里市	1	255.25	54,573	20,167
	武雄市	1	195.40	48,467	17,165
	鹿島市	1	112.12	29,015	10,176
	嬉野市	1	126.41	26,743	9,244
	西松浦郡	-	65.85	19,783	6,981
合 計	市(10市)	10	1,998.22	682,350	258,039
	郡(6郡)	-	442.48	141,270	49,475
	計	10	2,440.70	823,620	307,514

(注)「佐賀県統計年鑑(平成29年版)」より。一部参考値。

事 務 所	所 在 地	電 話 番 号	郵 便 番 号
税 政 課	佐賀市城内一丁目1-59	0952-25-7021	〒840-8570
佐賀県税事務所	佐賀市八丁隣町8-1	0952-30-3161(代)	〒849-0925
唐津県税事務所	唐津市二夕子3-1-5	0955-73-1551(代)	〒847-0861
武雄県税事務所	武雄市武雄町昭和265	0954-23-3103(代)	〒843-0023

目 次

第1 財政等に関する調

(図表 1) 一般会計歳入歳出の構成	1
1 . 一般会計歳入歳出予算・決算額	2
2 . 一般会計歳入歳出決算額累年比較	
(1) 歳 入	3
(2) 歳 出	3
3 . 地方譲与税	
(1) 平成29年度収入額	4
(2) 平成29年度予算額の推移	4
(3) 最近5ヶ年度の地方譲与税収入状況	4

第2 県税及び附帯金の収入状況等に関する調

1 . 県 税	
(1) 予算額	5
(2) 県税調定・収入状況	
(イ) 県 計	6
(ロ) 県税事務所別	7
(3) 県税年度別決算額	
(イ) 総 括	9
(ロ) 税目別	9
(4) 県税税目別収入額累年比較	11
(5) 県税予算・決算の推移(平成元年以降)	12
2 . 附 帯 金	12

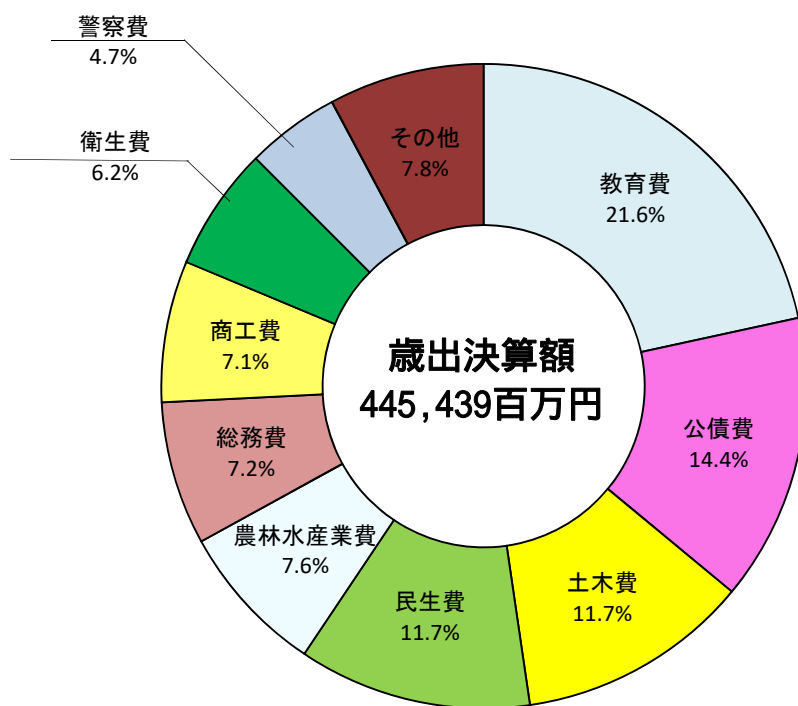
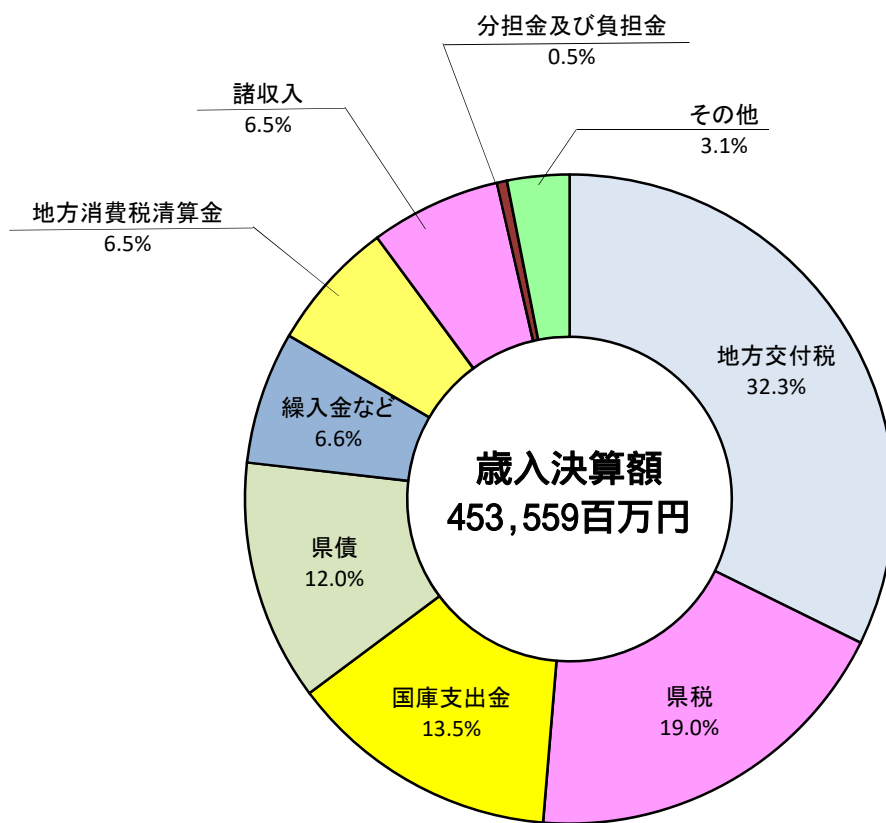
第3 課税状況に関する調

1 . 県民税	
(1) 個人県民税	13
(2) 法人県民税	
(イ) 法人県民税額等	14
(ロ) 資本金別法人税割額等	15
(3) 県民税利子割	
(イ) 県民税利子割額等	16
(ロ) 県民税利子割の特別徴収義務者数等	17
2 . 事業税	
(1) 個人事業税	
(イ) 第1種事業	17
(ロ) 第2種事業	18
(ハ) 第3種事業	18
(ニ) 分割個人の所得金額	19
(ホ) 事業専従者	19
(ヘ) 所得税階層別	20
(2) 法人事業税	
(イ) 事業税額等	21
(ロ) 所得階層別	22
(ハ) 分割法人の所得(収入)金額	23
(ニ) 資本金別法人数	23
(ホ) 資本金及び所得階層別	24
(ヘ) 収入金額課税法人	25
(3) 非課税事業	25
3 . 地方消費税	
(1) 調定額に関する調	26
(2) 清算金収入額、清算金支出額等に関する調	26
4 . 不動産取得税	
(1) 家 屋	27
(2) 土 地	28
5 . 県たばこ税	29
6 . ゴルフ場利用税	29

7. 自動車税	30
8. 鉦区税	34
9. 狩猟税	34
10. 固定資産税	34
11. 核燃料税（法定外普通税）	35
12. 自動車取得税	
(1) 新車	35
(2) 中古車	36
(3) 取得価額段階別調定額	36
(4) 取得価額段階別	37
13. 軽油引取税	
(1) 軽油の引取数量	39
(2) 課税対象とならない軽油	39
14. 佐賀県工業等振興条例等による地方税の減免額	40
第4 徴収状況に関する調	
(表-1) 納期内収入累年比較（個人県民税、地方消費税を除く）	41
(表-2) 整理未済額状況累年比較（個人県民税、地方消費税を除く）	41
1. 徴収状況（個人県民税、地方消費税を除く）	42
2. 徴収状況累年比較（個人県民税、地方消費税を除く）	42
3. 個人事業税納期内納付状況	43
4. 自動車税納期内納付状況	44
5. 延滞金等に関する調	
(1) 延滞金等	45
(2) 加算金	45
第5 口座振替等に関する調	
1. 口座振替を通じて行われた納税	46
第6 補助金・交付金に関する調	
1. 納税貯蓄組合補助金	47
2. その他の補助金・交付金	47
第7 徴税費・税務機構等に関する調	
1. 徴税費	48
2. 税務機構等	49
第8 税制等に関する調	
1. 税率等に関する調	53
2. 平成29年度地方税制改正の概要	64

第 1 財政等に関する調

(図表1)一般会計歳入歳出の構成



1 . 一般会計歳入歳出予算・決算額

平成29年度

(単位：千円、%)

科 目		予 算 現 額	決 算 額	決算額の構成比
歳 入	県 税	84,956,000	86,150,325	19.0
	地方消費税清算金	29,678,000	29,677,133	6.5
	地方譲与税	13,398,000	13,416,997	3.0
	地方特例交付金	299,939	299,939	0.1
	地方交付税	145,830,051	146,544,569	32.3
	交通安全対策特別交付金	427,798	416,491	0.1
	分担金及び負担金	2,359,274	2,363,283	0.5
	使用料及び手数料	6,420,846	6,364,726	1.4
	国庫支出金	73,616,327	61,141,873	13.5
	財産収入	1,086,758	926,450	0.2
	寄附金	624,480	676,489	0.2
	繰入金	13,528,816	13,432,703	3.0
	繰越金	8,373,064	8,373,065	1.9
	諸収入	29,155,012	29,241,174	6.5
	県債	66,899,100	54,533,500	12.0
合 計	476,653,465	453,558,716	100.0	
歳 出	議 会 費	1,037,050	1,025,395	0.2
	総 務 費	35,555,189	32,207,955	7.2
	民 生 費	53,000,443	51,950,183	11.7
	衛 生 費	28,258,915	27,609,744	6.2
	労 働 費	1,412,359	1,351,300	0.3
	農 林 水 産 業 費	41,083,765	33,924,487	7.6
	商 工 費	31,870,651	31,577,061	7.1
	土 木 費	68,790,150	52,140,251	11.7
	警 察 費	21,253,255	21,050,680	4.7
	教 育 費	97,211,396	95,971,085	21.6
	災 害 復 旧 費	1,176,470	926,950	0.2
	公 債 費	64,083,557	64,083,339	14.4
	諸 支 出 金	31,655,640	31,620,153	7.1
	予 備 費	264,625	0	0.0
	合 計	476,653,465	445,438,583	100.0

(注) 千円未満四捨五入のため、合計と不一致の場合がある。

2. 一般会計歳入歳出決算額累年比較

(1) 歳入

科目	平成29年度		平成28年度		平成27年度		平成26年度		平成25年度		平成24年度		平成23年度	
	決算額	構成比	決算額	構成比	決算額	構成比	決算額	構成比	決算額	構成比	決算額	構成比	決算額	構成比
税	86,150,325	19.0	84,701,501	19.0	83,209,637	17.9	76,726,330	17.2	72,618,020	16.0	70,011,372	16.1	69,333,755	15.2
地方消費税清算金	29,677,133	6.5	28,589,984	6.4	31,822,706	6.8	18,481,872	4.1	15,256,434	3.4	15,386,855	3.5	15,414,097	3.4
地方譲与税	13,416,997	3.0	13,006,412	2.9	15,224,120	3.3	16,507,648	3.7	14,052,696	3.1	11,946,797	2.8	11,634,548	2.5
地方特例交付金	299,939	0.1	269,694	0.1	257,987	0.1	245,934	0.1	233,659	0.1	221,129	0.1	923,718	0.2
地方交付税	146,544,569	32.3	147,250,694	33.1	143,990,221	30.9	146,253,592	32.7	144,862,271	32.0	146,337,354	33.6	143,629,512	31.6
交通安全対策特別交付金	416,491	0.1	434,580	0.1	445,204	0.1	399,837	0.1	438,422	0.1	444,391	0.1	430,364	0.1
分担金及び負担金	2,363,283	0.5	2,274,329	0.5	4,108,406	0.9	2,160,854	0.5	2,855,124	0.6	3,665,581	0.8	6,037,666	1.3
使用料及び手数料	6,364,726	1.4	6,376,438	1.4	6,026,615	1.3	5,290,735	1.2	4,404,477	1.0	4,474,814	1.0	4,518,461	1.0
国庫支出金	61,141,873	13.5	56,922,542	12.8	57,422,847	12.3	60,891,758	13.6	74,206,252	16.4	57,762,444	13.3	66,919,754	14.7
財産収入	926,450	0.2	1,273,931	0.3	999,266	0.2	986,902	0.2	1,227,422	0.3	1,181,689	0.3	1,007,517	0.2
寄附金	676,489	0.2	709,165	0.2	593,880	0.1	61,739	0.0	706,904	0.2	222,588	0.1	54,037	0.0
繰入金	13,432,703	3.0	6,476,773	1.5	16,968,088	3.6	17,826,833	4.0	18,302,261	4.0	19,222,479	4.4	23,093,777	5.2
繰越金	8,373,065	1.9	11,987,255	2.7	14,370,443	3.1	13,688,553	3.1	11,652,789	2.6	12,677,850	2.9	16,678,628	3.7
諸収入	29,241,174	6.5	31,226,938	7.0	35,834,723	7.7	29,161,974	6.5	31,379,249	6.9	32,323,642	7.4	37,246,696	8.2
県債	54,533,500	12.0	53,590,300	12.0	54,519,200	11.7	58,654,000	13.1	60,765,800	13.4	59,051,700	13.6	58,057,600	12.7
合 計	453,558,716	100.0	445,090,537	100.0	465,793,344	100.0	447,338,562	100.0	452,961,779	100.0	434,930,685	100.0	454,980,130	100.0

(2) 歳出

科目	平成29年度		平成28年度		平成27年度		平成26年度		平成25年度		平成24年度		平成23年度	
	決算額	構成比	決算額	構成比	決算額	構成比	決算額	構成比	決算額	構成比	決算額	構成比	決算額	構成比
会議費	1,025,395	0.2	1,015,324	0.2	1,034,677	0.2	1,009,100	0.2	998,003	0.2	1,047,373	0.3	1,121,463	0.3
総務費	32,207,955	7.2	32,341,180	7.4	33,170,943	7.3	31,612,867	7.3	38,580,608	8.8	27,284,976	6.4	26,792,038	6.1
民生費	51,950,183	11.7	47,762,775	10.9	49,925,788	11.0	47,391,202	10.9	45,593,182	10.4	46,675,708	11.0	45,084,930	10.2
衛生費	27,609,744	6.2	31,748,381	7.3	31,582,864	7.0	29,428,370	6.8	28,194,889	6.4	30,861,873	7.3	31,089,359	7.0
労働費	1,351,300	0.3	1,217,794	0.3	3,026,950	0.7	2,579,572	0.6	4,104,464	0.9	5,377,519	1.3	6,538,334	1.5
農林水産業費	33,924,487	7.6	31,185,898	7.1	34,341,144	7.6	35,340,128	8.2	34,989,521	8.0	29,345,496	6.9	36,398,439	8.2
商工費	31,577,061	7.1	33,370,045	7.6	40,452,274	8.9	31,768,769	7.3	32,828,991	7.5	33,391,424	7.9	38,112,961	8.6
土木費	52,140,251	11.7	48,076,770	11.0	46,948,785	10.3	51,516,242	11.9	51,601,088	11.7	49,698,848	11.7	55,782,385	12.7
警察費	21,050,680	4.7	22,105,566	5.1	21,698,247	4.8	22,619,748	5.2	21,183,474	4.8	22,347,279	5.3	21,856,165	4.9
教育費	95,971,085	21.6	94,269,264	21.6	95,030,811	20.9	94,487,802	21.8	96,707,427	22.0	94,032,889	22.2	91,209,724	20.6
災害復旧費	926,950	0.2	662,092	0.2	371,460	0.1	551,146	0.1	721,811	0.2	1,179,698	0.3	2,680,245	0.6
公債償還費	64,083,339	14.4	62,754,452	14.4	63,516,996	14.0	64,825,929	15.0	66,861,325	15.2	65,304,623	15.4	68,609,731	15.5
諸支出金	31,620,153	7.1	30,207,932	6.9	32,705,149	7.2	19,837,243	4.6	16,908,442	3.8	16,730,189	4.0	17,026,505	3.8
予備費	0	0.0	0	0.0	0	0.0	0	0.0	0	0.0	0	0.0	0.0	
合 計	445,438,583	100.0	436,717,472	100.0	453,806,089	100.0	432,968,118	100.0	439,273,226	100.0	423,277,896	100.0	442,302,279	100.0

(注) 千円未満四捨五入のため、合計と不一致の場合がある。

3. 地方譲与税

(1) 平成29年度収入額

(単位：千円)

区 分	予 算 額	調 定 額	収 入 額
地方法人特別譲与税	11,832,000	11,836,445	11,836,445
地方揮発油譲与税	1,466,000	1,478,331	1,478,331
地方道路譲与税	-	-	-
石油ガス譲与税	77,000	77,618	77,618
航空機燃料譲与税	23,000	24,603	24,603
計	13,398,000	13,416,997	13,416,997

(2) 平成29年度予算額の推移

(単位：千円)

区 分	当初予算額 (A)	補 正 予 算 額 (B)				予算現額 (A)+(B)
		29年6月	29年9月	29年11月	30年2月	
地方法人特別譲与税	12,755,000	-	-	-	923,000	11,832,000
地方揮発油譲与税	1,454,000	-	-	-	12,000	1,466,000
地方道路譲与税	-	-	-	-	-	-
石油ガス譲与税	75,000	-	-	-	2,000	77,000
航空機燃料譲与税	23,000	-	-	-	-	23,000
計	14,307,000	-	-	-	909,000	13,398,000

(3) 最近5ヶ年度の地方譲与税収入状況

(単位：千円、%)

区 分	平成29年度		平成28年度		平成27年度		平成26年度		平成25年度		
	収入額	対前 年度 伸率	収入額	対前 年度 伸率	収入額	対前 年度 伸率	収入額	対前 年度 伸率	収入額	対前 年度 伸率	
地特 方別 法譲 与 人 と 税	5月譲与額	700,682	105.5	664,369	79.8	832,514	111.9	743,680	133.7	556,288	115.2
	8月 "	2,176,292	105.4	2,064,854	92.6	2,228,716	103.9	2,144,862	89.8	2,389,415	123.7
	11月 "	4,134,476	98.6	4,192,155	68.0	6,167,648	100.3	6,152,100	137.1	4,488,759	124.2
	2月 "	4,824,995	107.2	4,499,209	103.5	4,346,113	73.1	5,943,401	119.3	4,982,021	117.4
	譲与額合計	11,836,445	103.6	11,420,587	84.1	13,574,991	90.6	14,984,043	120.7	12,416,483	120.9
	全国県分譲与額	1,845,174,420	103.8	1,777,606,978	84.5	2,102,677,845	88.1	2,387,881,613	120.6	1,980,260,251	118.5
地譲 方 と 揮 発 油	6月譲与額	427,434	99.5	429,437	88.7	484,302	109.8	440,924	99.1	444,798	97.2
	11月 "	616,568	98.3	627,070	128.2	489,270	88.5	552,601	97.5	566,636	88.2
	3月 "	434,329	102.1	425,367	74.9	568,266	131.4	432,404	82.5	524,064	111.4
	譲与額合計	1,478,331	99.8	1,481,874	96.1	1,541,838	108.1	1,425,929	92.9	1,535,498	97.8
	全国県分譲与額	149,873,675	99.0	151,400,790	95.0	159,322,386	106.2	150,083,209	93.5	160,449,247	97.8
	地 方 道 路 譲 与 税	6月譲与額	0	0.0	0	0.0	0	0.0	0	0.0	0
11月 "		0	0.0	0	0.0	0	0.0	0	0.0	0	0.0
3月 "		0	0.0	0	0.0	0	0.0	0	0.0	0	0.0
譲与額合計		0	0.0	0	0.0	0	0.0	0	0.0	0	0.0
全国県分譲与額		0	0.0	0	0.0	7	116.7	6	200.0	3	0.4
石 油 ガ ス 譲 与 税		6月譲与額	19,432	94.9	20,475	88.9	23,037	103.6	22,226	96.4	23,060
	11月 "	32,465	96.5	33,657	101.1	33,307	90.5	36,798	94.0	39,138	95.2
	3月 "	25,721	97.2	26,460	90.4	29,265	111.1	26,348	85.3	30,874	95.6
	譲与額合計	77,618	96.3	80,592	94.1	85,609	100.3	85,372	91.7	93,072	94.4
	全国県分譲与額	8,362,684	94.6	8,839,007	92.9	9,509,929	99.2	9,586,821	92.4	10,377,017	95.1
	航 空 機 燃 料	9月譲与額	11,687	103.5	11,297	99.1	11,396	213.0	5,349	161.6	3,311
3月 "		12,916	107.1	12,062	117.3	10,286	147.9	6,955	160.5	4,332	118.7
譲与額合計		24,603	105.3	23,359	107.7	21,682	176.2	12,304	161.0	7,643	102.6
全国県分譲与額		2,983,403	101.5	2,940,529	94.8	3,103,015	111.3	2,786,781	93.4	2,984,024	106.4

(注) 地方揮発油譲与税、地方道路譲与税、石油ガス譲与税の全国県分譲与額には、指定市を含む。

第2 県税及び附帯金の 収入状況等に関する調

1. 県 税

(1) 予算額

(平成29年度)

(単位：千円)

区 分	当初予算額(A)	補 正 予 算 額 (B)				予算現額 (A)+(B)	
		29年 6月	29年 9月	29年11月	30年 2月		
県 税 合 計	現	80,442,000	-	-	2,673,000	1,317,000	84,432,000
	滞	526,000	-	-	-	2,000	524,000
	計	80,968,000	-	-	2,673,000	1,315,000	84,956,000
個 人 県 民 税	現	22,928,000	-	-	713,000	13,000	23,654,000
	滞	269,000	-	-	-	-	269,000
	計	23,197,000	-	-	713,000	13,000	23,923,000
法 人 県 民 税	現	2,848,000	-	-	62,000	41,000	2,951,000
	滞	4,000	-	-	-	1,000	3,000
	計	2,852,000	-	-	62,000	40,000	2,954,000
県民税利子割	現	224,000	-	-	112,000	-	336,000
個 人 事 業 税	現	878,000	-	-	-	-	878,000
	滞	9,000	-	-	-	-	9,000
	計	887,000	-	-	-	-	887,000
法 人 事 業 税	現	14,974,000	-	-	1,045,000	504,000	16,523,000
	滞	6,000	-	-	-	1,000	5,000
	計	14,980,000	-	-	1,045,000	503,000	16,528,000
地方消費税	現	13,769,000	-	-	842,000	572,000	15,183,000
不 動 産 取 得 税	現	1,616,000	-	-	-	-	1,616,000
	滞	26,000	-	-	-	-	26,000
	計	1,642,000	-	-	-	-	1,642,000
県たばこ税	現	1,039,000	-	-	-	-	1,039,000
ゴ ル フ 場 利 用 税	現	283,000	-	-	-	9,000	292,000
	滞	-	-	-	-	-	-
	計	283,000	-	-	-	9,000	292,000
自 動 車 税	現	10,133,000	-	-	-	-	10,133,000
	滞	30,000	-	-	-	-	30,000
	計	10,163,000	-	-	-	-	10,163,000
鉦 区 税	現	1,000	-	-	-	-	1,000
	滞	-	-	-	-	-	-
	計	1,000	-	-	-	-	1,000
固定資産税	現	-	-	-	-	-	-
自動車取得税	現	922,000	-	-	-	178,000	1,100,000
軽 油 引 取 税	現	8,870,000	-	-	-	-	8,870,000
	滞	181,000	-	-	-	-	181,000
	計	9,051,000	-	-	-	-	9,051,000
狩 猟 税	現	8,000	-	-	-	-	8,000
核 燃 料 税	現	1,866,000	-	-	101,000	-	1,765,000
産 業 廃 棄 物 税	現	83,000	-	-	-	-	83,000
	滞	-	-	-	-	-	-
	計	83,000	-	-	-	-	83,000
旧法による税	滞	1,000	-	-	-	-	1,000

(個人県民税の内訳)

均等割・所得割	現	21,942,000	-	-	713,000	-	22,655,000
	滞	269,000	-	-	-	-	269,000
	計	22,211,000	-	-	713,000	-	22,924,000
配 当 割	現	673,000	-	-	-	177,000	496,000
株 式 等 譲 渡 所 得 割	現	313,000	-	-	-	190,000	503,000

(旧法による税の内訳)

料理飲食等消費税	滞	-	-	-	-	-	-
特別地方消費税	滞	-	-	-	-	-	-
軽油引取税	滞	1,000	-	-	-	-	1,000

(2) 県税調定・収入状況

(イ) 県 計

(平成29年度)

(単位：円、%)

区 分		予 算 額	調 定 額	収 入 額	不納欠損処分額	収入未済額	収入歩合	
							本年度	前年度
県 税 合 計	現	84,432,000,000	86,273,184,709	85,734,528,843	107,800	538,548,066	99.38	99.48
	滞	524,000,000	970,380,763	415,795,788	63,744,789	490,840,186	42.85	42.98
	計	84,956,000,000	87,243,565,472	86,150,324,631	63,852,589	1,029,388,252	98.75	98.75
個 人 県 民 税	現	23,654,000,000	24,118,325,042	23,887,450,167	-	230,874,875	99.04	98.91
	滞	269,000,000	714,953,271	255,346,348	55,341,663	404,265,260	35.72	33.75
	計	23,923,000,000	24,833,278,313	24,142,796,515	55,341,663	635,140,135	97.22	96.73
法 人 県 民 税	現	2,951,000,000	3,089,246,800	3,084,972,719	63,800	4,210,281	99.86	99.81
	滞	3,000,000	11,283,639	3,649,556	943,603	6,690,480	32.34	34.41
	計	2,954,000,000	3,100,530,439	3,088,622,275	1,007,403	10,900,761	99.62	99.55
県 民 税 利 子 割	現	336,000,000	324,902,014	324,902,014	-	-	100.00	100.00
個 人 事 業 税	現	878,000,000	911,408,400	901,990,842	-	9,417,558	98.97	98.70
	滞	9,000,000	22,238,097	7,859,113	862,217	13,516,767	35.34	40.39
	計	887,000,000	933,646,497	909,849,955	862,217	22,934,325	97.45	97.34
法 人 事 業 税	現	16,523,000,000	17,076,472,200	17,058,555,850	-	17,916,350	99.90	99.92
	滞	5,000,000	22,058,752	7,539,112	854,273	13,665,367	34.18	29.43
	計	16,528,000,000	17,098,530,952	17,066,094,962	854,273	31,581,717	99.81	99.86
地 方 消 費 税	現	15,183,000,000	15,192,461,936	15,192,461,936	-	-	100.00	100.00
不 動 産 取 得 税	現	1,616,000,000	1,749,562,000	1,731,540,510	-	18,021,490	98.97	98.64
	滞	26,000,000	25,738,159	6,176,742	253,837	19,307,580	24.00	64.26
	計	1,642,000,000	1,775,300,159	1,737,717,252	253,837	37,329,070	97.88	97.92
県 た ば こ 税	現	1,039,000,000	1,004,317,858	1,004,317,858	-	-	100.00	100.00
ゴ ル フ 場 利 用 税	現	292,000,000	284,978,050	284,978,050	-	-	100.00	100.00
	滞	-	-	-	-	-	-	-
	計	292,000,000	284,978,050	284,978,050	-	-	100.00	100.00
自 動 車 税	現	10,133,000,000	10,239,209,900	10,227,172,648	44,000	11,993,252	99.88	99.80
	滞	30,000,000	61,488,241	22,604,313	5,489,196	33,394,732	36.76	36.31
	計	10,163,000,000	10,300,698,141	10,249,776,961	5,533,196	45,387,984	99.51	99.30
鉦 区 税	現	1,000,000	231,200	231,200	-	-	100.00	100.00
	滞	-	-	-	-	-	-	-
	計	1,000,000	231,200	231,200	-	-	100.00	100.00
固 定 資 産 税	現	-	-	-	-	-	-	-
自 動 車 取 得 税	現	1,100,000,000	1,063,958,300	1,063,958,300	-	-	100.00	100.00
	滞	8,870,000,000	9,340,300,634	9,094,186,374	-	246,114,260	97.37	98.78
	計	9,970,000,000	10,404,258,934	10,158,144,674	-	246,114,260	97.40	98.79
軽 油 引 取 税	現	181,000,000	112,320,604	112,320,604	-	-	100.00	99.80
狩 猟 税	現	8,000,000	9,595,100	9,595,100	-	-	100.00	100.00
	滞	1,765,000,000	1,765,664,000	1,765,664,000	-	-	100.00	100.00
	計	1,773,000,000	1,775,259,100	1,775,259,100	-	-	100.00	100.00
産 業 廃 棄 物 税	現	83,000,000	102,551,275	102,551,275	-	-	100.00	100.00
	滞	-	-	-	-	-	-	-
	計	83,000,000	102,551,275	102,551,275	-	-	100.00	100.00
旧 法 に よ る 税	滞	1,000,000	300,000	300,000	-	-	100.00	65.17

(個人県民税の内訳)

均 等 割 ・ 所 得 割	現	22,655,000,000	23,126,245,543	22,895,370,668	-	230,874,875	99.00	98.88
	滞	269,000,000	714,953,271	255,346,348	55,341,663	404,265,260	35.72	33.75
	計	22,924,000,000	23,841,198,814	23,150,717,016	55,341,663	635,140,135	97.10	96.65
配 当 割	現	496,000,000	491,980,808	491,980,808	-	-	100.00	100.00
株 式 等 譲 渡 所 得 割	現	503,000,000	500,098,691	500,098,691	-	-	100.00	100.00

(旧法による税の内訳)

料 理 飲 食 等 消 費 税	滞	-	-	-	-	-	-	-
特 別 地 方 消 費 税	滞	-	-	-	-	-	-	-
軽 油 引 取 税	滞	1,000,000	300,000	300,000	-	-	100.00	65.17

(口) 県税事務所別

(平成29年度)

(単位:円)

区 分	佐 賀				唐 津				
	調 定 額	収 入 額	収入歩合		調 定 額	収 入 額	収入歩合		
			本年度	前年度			本年度	前年度	
県 税 合 計	現	52,317,483,812	51,912,812,253	99.23	99.42	6,245,172,540	6,198,904,634	99.26	99.02
	滞	586,471,997	278,322,006	47.46	48.50	158,046,225	57,219,871	36.20	35.63
	計	52,903,955,809	52,191,134,259	98.65	98.78	6,403,218,765	6,256,124,505	97.70	97.16
個人県民税	現	15,339,708,963	15,224,249,441	99.25	99.10	3,189,376,710	3,147,446,074	98.69	98.36
	滞	368,778,140	135,286,152	36.68	34.38	142,836,412	50,767,816	35.54	33.57
	計	15,708,487,103	15,359,535,593	97.78	97.35	3,332,213,122	3,198,213,890	95.98	95.20
法人県民税	現	2,466,994,800	2,464,798,900	99.91	99.83	197,415,800	197,136,309	99.86	99.83
	滞	7,596,359	2,267,334	29.85	28.62	703,698	203,787	28.96	55.19
	計	2,474,591,159	2,467,066,234	99.70	99.62	198,119,498	197,340,096	99.61	99.56
県民税利子割	現	308,028,755	308,028,755	100.00	100.00	8,765,177	8,765,177	100.00	100.00
個人事業税	現	563,529,400	555,443,176	98.57	98.24	134,350,700	134,125,200	99.83	99.28
	滞	16,668,756	4,653,086	27.92	38.62	2,463,962	1,285,287	52.16	51.44
	計	580,198,156	560,096,262	96.54	96.73	136,814,662	135,410,487	98.97	98.11
法人事業税	現	13,374,880,800	13,366,533,622	99.94	99.92	902,156,900	901,624,252	99.94	99.95
	滞	18,770,546	5,217,364	27.80	24.64	781,121	672,759	86.13	69.33
	計	13,393,651,346	13,371,750,986	99.84	99.85	902,938,021	902,297,011	99.93	99.89
地方消費税	現	-	-	-	-	-	-	-	-
不動産取得税	現	1,156,179,100	1,140,851,910	98.67	98.35	230,095,400	228,030,600	99.10	98.03
	滞	18,048,059	3,839,974	21.28	70.40	4,096,882	1,337,382	32.64	64.92
	計	1,174,227,159	1,144,691,884	97.48	97.67	234,192,282	229,367,982	97.94	97.09
県たばこ税	現	1,004,317,858	1,004,317,858	100.00	100.00	-	-	-	-
ゴルフ場利用税	現	163,264,950	163,264,950	100.00	100.00	48,215,500	48,215,500	100.00	100.00
	滞	-	-	-	-	-	-	-	-
	計	163,264,950	163,264,950	100.00	100.00	48,215,500	48,215,500	100.00	100.00
自動車税	現	6,316,164,400	6,307,023,115	99.86	99.76	1,309,318,700	1,308,083,869	99.91	99.83
	滞	43,989,533	14,437,492	32.82	31.92	7,164,150	2,952,840	41.22	33.63
	計	6,360,153,933	6,321,460,607	99.39	99.20	1,316,482,850	1,311,036,709	99.59	99.34
鉾 区 税	現	231,200	231,200	100.00	100.00	-	-	-	-
	滞	-	-	-	-	-	-	-	-
	計	231,200	231,200	100.00	100.00	-	-	-	-
固定資産税	現	-	-	-	-	-	-	-	-
自動車取得税	現	1,063,958,300	1,063,958,300	100.00	100.00	-	-	-	-
軽油引取税	現	8,742,105,387	8,495,991,127	97.18	98.70	191,944,941	191,944,941	100.00	100.00
	滞	112,320,604	112,320,604	100.00	99.80	-	-	-	-
	計	8,854,425,991	8,608,311,731	97.22	98.72	191,944,941	191,944,941	100.00	100.00
狩 猟 税	現	9,595,100	9,595,100	100.00	100.00	-	-	-	-
核 燃 料 税	現	1,765,664,000	1,765,664,000	100.00	100.00	-	-	-	-
	滞	42,860,799	42,860,799	100.00	100.00	33,532,712	33,532,712	100.00	100.00
	計	42,860,799	42,860,799	100.00	100.00	33,532,712	33,532,712	100.00	100.00
産業廃棄物税	現	-	-	-	-	-	-	-	-
	滞	-	-	-	-	-	-	-	-
	計	42,860,799	42,860,799	100.00	100.00	33,532,712	33,532,712	100.00	100.00
旧法による税	滞	300,000	300,000	100.00	65.17	-	-	-	-

(個人県民税の内訳)

均等割・所得割	現	14,347,629,464	14,232,169,942	99.20	99.07	3,189,376,710	3,147,446,074	98.69	98.36
	滞	368,778,140	135,286,152	36.68	34.38	142,836,412	50,767,816	35.54	33.57
	計	14,716,407,604	14,367,456,094	97.63	97.25	3,332,213,122	3,198,213,890	95.98	95.20
配 当 割	現	491,980,808	491,980,808	100.00	100.00	-	-	-	-
株式等譲渡所得割	現	500,098,691	500,098,691	100.00	100.00	-	-	-	-

(旧法による税の内訳)

料理飲食等消費税	滞	-	-	-	-	-	-	-	-
特別地方消費税	滞	-	-	-	-	-	-	-	-
軽油引取税	滞	300,000	300,000	100.00	65.17	-	-	-	-

(単位：円)

区 分	武 雄					税 政 課			
	調 定 額	収 入 額	収入歩合		調 定 額	収 入 額	収入歩合		
			本年度	前年度			本年度	前年度	
県 税 合 計	現	12,518,066,421	12,430,350,020	99.30	99.32	15,192,461,936	15,192,461,936	100.00	100.00
	滞	225,862,541	80,253,911	35.53	34.64	-	-	-	-
	計	12,743,928,962	12,510,603,931	98.17	97.86	15,192,461,936	15,192,461,936	100.00	100.00
個 人 県 民 税	現	5,589,239,369	5,515,754,652	98.69	98.70	-	-	-	-
	滞	203,338,719	69,292,380	34.08	32.78	-	-	-	-
	計	5,792,578,088	5,585,047,032	96.42	95.96	-	-	-	-
法 人 県 民 税	現	424,836,200	423,037,510	99.58	99.67	-	-	-	-
	滞	2,983,582	1,178,435	39.50	39.71	-	-	-	-
	計	427,819,782	424,215,945	99.16	99.14	-	-	-	-
県 民 税 利 子 割	現	8,108,082	8,108,082	100.00	100.00	-	-	-	-
	現	213,528,300	212,422,466	99.48	99.55	-	-	-	-
	滞	3,105,379	1,920,740	61.85	37.51	-	-	-	-
個 人 事 業 税	計	216,633,679	214,343,206	98.94	98.43	-	-	-	-
	現	2,799,434,500	2,790,397,976	99.68	99.91	-	-	-	-
	滞	2,507,085	1,648,989	65.77	30.41	-	-	-	-
法 人 事 業 税	計	2,801,941,585	2,792,046,965	99.65	99.87	-	-	-	-
	現	-	-	-	-	15,192,461,936	15,192,461,936	100.00	100.00
	現	363,287,500	362,658,000	99.83	99.61	-	-	-	-
不 動 産 取 得 税	滞	3,593,218	999,386	27.81	27.04	-	-	-	-
	計	366,880,718	363,657,386	99.12	98.90	-	-	-	-
	現	-	-	-	-	-	-	-	-
県 た ば こ 税	現	73,497,600	73,497,600	100.00	100.00	-	-	-	-
	滞	-	-	-	-	-	-	-	-
	計	73,497,600	73,497,600	100.00	100.00	-	-	-	-
ゴ ル フ 場 利 用 税	現	2,613,726,800	2,612,065,664	99.94	99.88	-	-	-	-
	滞	10,334,558	5,213,981	50.45	49.96	-	-	-	-
	計	2,624,061,358	2,617,279,645	99.74	99.52	-	-	-	-
自 動 車 税	現	-	-	-	-	-	-	-	-
	滞	-	-	-	-	-	-	-	-
	計	-	-	-	-	-	-	-	-
鉦 区 税	現	-	-	-	-	-	-	-	-
	滞	-	-	-	-	-	-	-	-
	計	-	-	-	-	-	-	-	-
固 定 資 産 税	現	-	-	-	-	-	-	-	-
	現	-	-	-	-	-	-	-	-
	滞	-	-	-	-	-	-	-	-
自 動 車 取 得 税	計	-	-	-	-	-	-	-	-
	現	406,250,306	406,250,306	100.00	100.00	-	-	-	-
	滞	-	-	-	-	-	-	-	-
軽 油 引 取 税	計	406,250,306	406,250,306	100.00	100.00	-	-	-	-
	現	-	-	-	-	-	-	-	-
	滞	-	-	-	-	-	-	-	-
狩 猟 税	現	-	-	-	-	-	-	-	-
	現	-	-	-	-	-	-	-	-
	滞	-	-	-	-	-	-	-	-
核 燃 料 税	現	26,157,764	26,157,764	100.00	100.00	-	-	-	-
	滞	-	-	-	-	-	-	-	-
	計	26,157,764	26,157,764	100.00	100.00	-	-	-	-
産 業 廃 棄 物 税	現	-	-	-	-	-	-	-	-
	滞	-	-	-	-	-	-	-	-
	計	-	-	-	-	-	-	-	-
旧 法 に よ る 税	現	-	-	-	-	-	-	-	-
	滞	-	-	-	-	-	-	-	-
	計	-	-	-	-	-	-	-	-

(個人県民税の内訳)

均 等 割 ・ 所 得 割	現	5,589,239,369	5,515,754,652	98.69	98.70	-	-	-	-
	滞	203,338,719	69,292,380	34.08	32.78	-	-	-	-
	計	5,792,578,088	5,585,047,032	96.42	95.96	-	-	-	-
配 当 割	現	-	-	-	-	-	-	-	-
	現	-	-	-	-	-	-	-	-
株 式 等 譲 渡 所 得 割	現	-	-	-	-	-	-	-	-

(旧法による税の内訳)

料 理 飲 食 等 消 費 税	滞	-	-	-	-	-	-	-	-
	滞	-	-	-	-	-	-	-	-
	滞	-	-	-	-	-	-	-	-
特 別 地 方 消 費 税	滞	-	-	-	-	-	-	-	-
軽 油 引 取 税	滞	-	-	-	-	-	-	-	-

(3) 県税年度別決算額

(1) 総括

(単位：円、%)

区分	年度	予算額	調定額	収入額	不納欠損額	収入未済額	収入率		年度		
							対予算	対調定			
県税計	29	84,956,000,000	87,243,565,472	86,150,324,631	63,852,589	1,029,388,252	101.41	98.75	101.72	101.71	29
	28	83,893,000,000	85,771,164,517	84,701,501,436	84,885,524	984,777,557	100.96	98.75	101.61	101.79	28
	27	81,571,000,000	84,415,300,818	83,209,637,373	80,831,195	1,124,832,250	102.01	98.57	107.89	108.45	27
	26	75,584,000,000	78,242,258,803	76,726,329,675	116,146,904	1,399,782,224	101.51	98.06	105.25	105.66	26
	25	72,162,000,000	74,338,426,632	72,618,020,155	125,392,965	1,595,013,512	100.63	97.69	103.46	103.72	25
現年課税分	29	84,432,000,000	86,273,184,709	85,734,528,843	107,800	538,548,066	101.54	99.38	101.90	101.79	29
	28	83,455,000,000	84,667,175,283	84,227,030,728	111,700	440,032,855	100.93	99.48	101.97	102.00	28
	27	80,982,000,000	83,030,491,243	82,574,057,812	359,347	456,074,084	101.97	99.45	108.30	108.59	27
	26	74,937,000,000	76,663,946,376	76,042,255,399	3,240,000	618,450,977	101.47	99.19	105.56	105.70	26
	25	71,521,000,000	72,624,738,063	71,938,564,251	76,500	686,097,312	100.58	99.06	103.84	103.83	25
滞納繰越分	29	524,000,000	970,380,763	415,795,788	63,744,789	490,840,186	79.35	42.85	87.90	87.63	29
	28	438,000,000	1,103,989,234	474,470,708	84,773,824	544,744,702	108.33	42.98	79.72	74.65	28
	27	589,000,000	1,384,809,575	635,579,561	80,471,848	668,758,166	107.91	45.90	87.74	92.91	27
	26	647,000,000	1,578,312,427	684,074,276	112,906,904	781,331,247	105.73	43.34	92.10	100.68	26
	25	641,000,000	1,713,688,569	679,455,904	125,316,465	908,916,200	106.00	39.65	89.52	93.90	25

(口) 税目別(現滞計)

(単位：円、%)

区分	年度	予算額	調定額	収入額	不納欠損額	収入未済額	収入率		年度		
							対予算	対調定			
個人県民税	29	23,923,000,000	24,833,278,313	24,142,796,515	55,341,663	635,140,135	100.92	97.22	103.34	103.86	29
	28	23,048,000,000	24,031,507,302	23,245,655,760	70,089,211	715,762,331	100.86	96.73	99.46	99.80	28
	27	23,040,000,000	24,162,102,531	23,292,423,103	66,294,147	803,385,281	101.10	96.40	100.84	101.52	27
	26	22,445,000,000	23,960,876,165	22,944,140,699	94,009,236	922,726,230	102.22	95.76	100.01	100.73	26
	25	22,479,000,000	23,957,689,924	22,777,755,336	94,492,203	1,085,442,385	101.33	95.07	103.79	104.80	25
法人県民税	29	2,954,000,000	3,100,530,439	3,088,622,275	1,007,403	10,900,761	104.56	99.62	104.35	104.41	29
	28	2,922,000,000	2,971,358,552	2,958,068,458	2,006,355	11,283,739	101.23	99.55	92.19	92.16	28
	27	3,129,000,000	3,223,168,809	3,209,659,621	1,741,313	11,767,875	102.58	99.58	76.75	76.73	27
	26	4,121,000,000	4,199,668,274	4,183,271,655	2,745,323	13,651,296	101.51	99.61	111.87	112.03	26
	25	3,740,000,000	3,753,895,893	3,734,064,819	3,336,700	16,494,374	99.84	99.47	106.27	106.38	25
県民税利子割	29	336,000,000	324,902,014	324,902,014	-	-	96.70	100.00	151.27	151.27	29
	28	221,000,000	214,777,634	214,777,634	-	-	97.18	100.00	79.82	79.82	28
	27	272,000,000	269,065,230	269,065,230	-	-	98.92	100.00	91.82	91.82	27
	26	285,000,000	293,022,215	293,022,215	-	-	102.81	100.00	102.68	102.68	26
	25	289,000,000	285,379,222	285,379,222	-	-	98.75	100.00	96.71	96.71	25
個人事業税	29	887,000,000	933,646,497	909,849,955	862,217	22,934,325	102.58	97.45	104.37	104.50	29
	28	858,000,000	894,512,943	870,696,422	1,578,424	22,238,097	101.48	97.34	101.48	101.33	28
	27	845,000,000	881,444,232	859,303,347	741,742	21,399,143	101.69	97.49	107.87	107.96	27
	26	781,000,000	817,158,238	795,942,138	1,049,368	20,166,732	101.91	97.40	109.68	111.26	26
	25	708,000,000	745,043,835	715,416,554	1,167,843	28,459,438	101.05	96.02	97.81	98.33	25
法人事業税	29	16,528,000,000	17,098,530,952	17,066,094,962	854,273	31,581,717	103.26	99.81	100.09	100.04	29
	28	17,031,000,000	17,082,925,722	17,058,795,319	2,071,651	22,058,752	100.16	99.86	113.61	113.58	28
	27	14,644,000,000	15,036,178,939	15,019,438,954	972,963	15,767,022	102.56	99.89	104.55	104.57	27
	26	14,207,000,000	14,382,491,064	14,362,873,825	3,540,200	16,077,039	101.10	99.86	112.23	112.24	26
	25	12,691,000,000	12,815,040,913	12,796,098,857	1,771,592	17,170,464	100.83	99.85	119.00	119.10	25

(単位：円、%)

区 分	年 度	予 算 額	調 定 額	収 入 額	不 納 欠 損 額	収 入 未 済 額	収 入 率		伸 長 率		年 度
							対 予 算	対 調 定	収 入	伸 長	
地方消費税	29	15,183,000,000	15,192,461,936	15,192,461,936	-	-	100.06	100.00	100.13	100.13	29
	28	14,878,000,000	15,173,117,487	15,173,117,487	-	-	101.98	100.00	97.81	97.81	28
	27	14,857,000,000	15,512,780,023	15,512,780,023	-	-	104.41	100.00	164.07	164.07	27
	26	9,115,000,000	9,454,757,151	9,454,757,151	-	-	103.73	100.00	119.85	119.85	26
	25	7,861,000,000	7,888,951,610	7,888,951,610	-	-	100.36	100.00	100.40	100.40	25
不動産取得税	29	1,642,000,000	1,775,300,159	1,737,717,252	253,837	37,329,070	105.83	97.88	97.57	97.57	29
	28	1,761,000,000	1,819,604,344	1,781,666,586	1,142,289	36,795,459	101.17	97.92	111.17	112.73	28
	27	1,536,000,000	1,636,842,999	1,580,515,894	1,027,741	55,299,364	102.90	96.56	88.49	88.56	27
	26	1,776,000,000	1,849,743,616	1,784,777,745	1,529,182	63,436,689	100.49	96.49	89.09	88.66	26
	25	1,988,000,000	2,076,353,519	2,013,071,977	2,700,966	60,580,576	101.26	96.95	101.83	101.39	25
県たばこ税	29	1,039,000,000	1,004,317,858	1,004,317,858	-	-	96.66	100.00	95.94	95.94	29
	28	1,053,000,000	1,046,871,195	1,046,871,195	-	-	99.42	100.00	97.42	97.42	28
	27	1,079,000,000	1,074,544,073	1,074,544,073	-	-	99.59	100.00	99.27	99.27	27
	26	1,080,000,000	1,082,397,413	1,082,397,413	-	-	100.22	100.00	90.61	90.61	26
	25	1,189,000,000	1,194,580,582	1,194,580,582	-	-	100.47	100.00	60.45	60.45	25
ゴルフ場利用税	29	292,000,000	284,978,050	284,978,050	-	-	97.60	100.00	101.08	101.08	29
	28	279,000,000	281,933,600	281,933,600	-	-	101.05	100.00	95.86	95.86	28
	27	297,000,000	294,120,900	294,120,900	-	-	99.03	100.00	95.70	95.70	27
	26	307,000,000	307,328,500	307,328,500	-	-	100.11	100.00	94.43	94.43	26
	25	322,000,000	325,444,700	325,444,700	-	-	101.07	100.00	99.73	99.73	25
自動車税	29	10,163,000,000	10,300,698,141	10,249,776,961	5,533,196	45,387,984	100.85	99.51	100.59	100.81	29
	28	10,110,000,000	10,239,826,756	10,167,842,684	7,997,594	63,986,478	100.57	99.30	99.81	100.03	28
	27	10,102,000,000	10,259,663,011	10,165,123,114	10,053,289	84,486,608	100.62	99.08	99.36	99.67	27
	26	10,154,000,000	10,325,862,539	10,198,634,306	13,273,595	113,954,638	100.44	98.77	98.62	98.92	26
	25	10,275,000,000	10,470,723,409	10,309,570,547	21,904,071	139,248,791	100.34	98.46	99.14	99.39	25
鉱区税	29	1,000,000	231,200	231,200	-	-	23.12	100.00	99.61	99.61	29
	28	1,000,000	232,100	232,100	-	-	23.21	100.00	99.44	99.44	28
	27	1,000,000	233,400	233,400	-	-	23.34	100.00	63.01	63.01	27
	26	1,000,000	370,400	370,400	-	-	37.04	100.00	97.12	97.12	26
	25	1,000,000	381,400	381,400	-	-	38.14	100.00	91.44	91.44	25
固定資産税	29	-	-	-	-	-	-	-	-	-	29
	28	-	-	-	-	-	-	-	-	-	28
	27	-	-	-	-	-	-	-	-	-	27
	26	-	-	-	-	-	-	-	-	-	26
	25	-	-	-	-	-	-	-	-	-	25
自動車取得税	29	1,100,000,000	1,063,958,300	1,063,958,300	-	-	96.72	100.00	142.66	142.66	29
	28	736,000,000	745,798,000	745,798,000	-	-	101.33	100.00	110.40	110.40	28
	27	620,000,000	675,538,300	675,538,300	-	-	108.96	100.00	159.96	159.96	27
	26	436,000,000	422,307,700	422,307,700	-	-	96.86	100.00	46.10	46.10	26
	25	934,000,000	916,153,600	916,153,600	-	-	98.09	100.00	83.98	83.98	25
軽油引取税	29	9,051,000,000	9,452,621,238	9,206,506,978	-	246,114,260	101.72	97.40	101.56	100.12	29
	28	9,036,000,000	9,307,736,007	9,195,383,306	-	112,352,701	101.76	98.79	98.92	99.12	28
	27	9,170,000,000	9,409,207,765	9,277,342,063	-	131,865,702	101.17	98.60	97.88	99.07	27
	26	9,347,000,000	9,613,103,258	9,364,204,913	-	248,898,345	100.18	97.41	98.32	98.25	26
	25	9,561,000,000	9,777,696,860	9,531,006,421	-	246,690,439	99.69	97.48	103.64	102.79	25
狩猟税	29	8,000,000	9,595,100	9,595,100	-	-	119.94	100.00	106.23	106.23	29
	28	9,000,000	9,032,000	9,032,000	-	-	100.36	100.00	93.05	93.05	28
	27	9,000,000	9,706,100	9,706,100	-	-	107.85	100.00	63.62	63.62	27
	26	15,000,000	15,255,400	15,255,400	-	-	101.70	100.00	100.10	100.10	26
	25	15,000,000	15,239,800	15,239,800	-	-	101.60	100.00	94.43	94.43	25
核燃料税	29	1,765,000,000	1,765,664,000	1,765,664,000	-	-	100.04	100.00	94.58	94.58	29
	28	1,866,000,000	1,866,864,000	1,866,864,000	-	-	100.05	100.00	100.00	100.00	28
	27	1,866,000,000	1,866,864,000	1,866,864,000	-	-	100.05	100.00	133.33	133.33	27
	26	1,400,000,000	1,400,148,000	1,400,148,000	-	-	100.01	100.00	皆増	皆増	26
	25	-	-	-	-	-	-	-	-	-	25
産業廃棄物税	29	83,000,000	102,551,275	102,551,275	-	-	123.56	100.00	121.79	121.79	29
	28	83,000,000	84,205,620	84,205,620	-	-	101.45	100.00	81.78	81.78	28
	27	103,000,000	102,969,251	102,969,251	-	-	99.97	100.00	88.13	88.13	27
	26	112,000,000	116,841,825	116,841,825	-	-	104.32	100.00	101.98	101.98	26
	25	107,000,000	114,568,970	114,568,970	-	-	107.07	100.00	110.56	112.16	25

(単位：円、%)

区分	年度	予算額	調定額	収入額	不納欠損額	収入未済額	収入率		伸長率	年度
							対前年比	対前年比		
旧法による税計	29	1,000,000	300,000	300,000	-	-	30.00	100.00	34.83	53.45
	28	1,000,000	861,255	561,255	-	300,000	56.13	65.17	98.85	5,612.55
	27	1,000,000	871,255	10,000	-	861,255	1.00	1.15	93.98	17.92
	26	2,000,000	927,045	55,790	-	871,255	2.79	6.02	72.29	16.62
	25	2,000,000	1,282,395	335,760	19,590	927,045	16.79	26.18	47.73	559.60
料理飲食等消費税	29	-	-	-	-	-	-	-	-	-
	28	-	-	-	-	-	-	-	-	-
	27	-	-	-	-	-	-	-	-	皆減
	26	1,000,000	55,790	55,790	-	-	5.58	100.00	13.57	皆減
	25	1,000,000	411,140	335,760	19,590	-	33.58	81.67	100.00	16.62
特別地方消費税	29	-	-	-	-	-	-	-	-	-
	28	-	-	-	-	-	-	-	-	-
	27	-	-	-	-	-	-	-	-	-
	26	-	-	-	-	-	-	-	-	-
	25	-	-	-	-	-	-	-	-	皆減
軽油引取税	29	1,000,000	300,000	300,000	-	-	30.00	100.00	34.83	53.45
	28	1,000,000	861,255	561,255	-	300,000	56.13	65.17	98.85	5,612.55
	27	1,000,000	871,255	10,000	-	861,255	1.00	1.15	100.00	皆増
	26	1,000,000	927,045	871,255	-	871,255	-	-	100.00	皆減
	25	1,000,000	871,255	-	-	871,255	-	-	93.56	皆減

(4) 県税目別収入額累年比較

(単位：千円、%)

区分	平成29年度		平成28年度		平成27年度		平成26年度		平成25年度		平成24年度		平成23年度	
	収入額	対前年比	収入額	対前年比	収入額	対前年比	収入額	対前年比	収入額	対前年比	収入額	対前年比	収入額	対前年比
個人県民税	24,142,797	103.9	23,292,423	101.5	22,944,141	100.7	22,777,755	104.8	21,734,800	105.1	20,671,118	99.4		
法人県民税	3,088,622	104.4	2,958,088	92.2	4,183,272	112.0	3,734,065	106.4	3,510,126	94.5	3,713,122	101.6		
県民税利子割	324,902	151.3	214,778	79.8	293,022	102.7	285,379	96.7	295,094	77.6	380,229	73.1		
個人事業税	909,850	104.5	870,686	101.3	795,942	111.3	715,417	98.3	727,567	99.8	729,102	100.9		
法人事業税	17,066,095	100.0	17,068,795	113.6	14,362,874	112.2	12,796,099	119.1	10,743,726	97.6	11,004,791	103.2		
地方消費税	15,192,462	100.1	15,173,117	97.8	9,454,757	119.8	7,888,952	100.4	7,857,443	96.2	8,169,157	100.2		
不動産取得税	1,737,717	97.5	1,781,667	112.7	1,784,778	88.7	2,013,072	101.4	1,885,430	127.3	1,559,308	90.4		
県たばこ税	1,004,318	95.9	1,046,871	97.4	1,082,397	90.6	1,194,581	60.4	1,976,264	98.6	2,003,490	115.6		
二ルノ場利用税	284,978	101.1	281,934	95.9	307,329	94.4	325,445	99.7	326,336	100.8	323,820	96.9		
自動車税	10,249,777	100.8	10,167,843	100.0	10,198,634	98.9	10,309,571	99.4	10,372,712	99.3	10,448,271	99.3		
鉦区税	231	99.6	232	99.4	370	97.1	381	91.4	417	87.8	475	57.0		
固定資産税	-	-	-	-	-	-	-	-	-	-	-	-		
自動車取得税	1,063,958	142.7	745,798	110.4	422,308	46.1	916,154	84.0	1,090,953	124.7	874,805	82.9		
軽油引取税	9,206,507	100.1	9,195,383	99.1	9,364,205	98.2	9,531,006	102.8	9,272,152	99.3	9,335,944	97.6		
狩猟税	9,595	106.2	9,032	93.1	15,255	100.1	15,240	94.4	16,139	93.4	17,284	83.0		
核燃料税	1,765,864	94.6	1,866,864	100.0	1,400,148	皆増	-	-	-	皆減	0	-		
産業廃棄物税	102,551	121.8	84,206	81.8	116,842	102.0	114,569	112.2	102,152	99.4	102,780	113.1		
旧法による税計	300	53.5	561	5,612.6	56	16.6	336	559.6	60	100.0	60	600.0		
県税計	86,150,325	101.7	84,701,501	101.8	76,726,330	105.7	72,618,020	103.7	70,011,372	101.0	69,333,755	97.2		

千円未満四捨五入のため、合計と不一致の場合がございます。

(5) 県税予算・決算の推移

(単位:千円、%)

年度	当 初	6月補正	9月補正	11月補正	2月補正	最 終 予 算	決 算 額	予算に対する 決算増差額	前年度に対する 決算増差額
元	(100.3) 58,194,003			3,582,000	1,025,000	(103.8) 62,801,003	(103.8) 63,711,579	910,576	2,352,900
2	(110.8) 64,497,004		1,802,000		506,000	(106.4) 66,805,004	(106.4) 67,800,329	995,325	4,088,750
3	(104.9) 67,664,003		2,932,000		2,569,000	(109.5) 73,165,003	(109.7) 74,403,160	1,238,157	6,602,831
4	(108.1) 73,170,004				0	(100.0) 73,170,004	(99.3) 73,862,176	692,172	540,984
5	(99.0) 72,415,003				844,000	(100.1) 73,259,003	(100.2) 73,993,925	734,922	131,749
6	(108.7) 78,734,002			2,496,000	1,294,000	(112.6) 82,524,002	(112.2) 83,034,559	510,557	9,040,634
7	(104.2) 82,046,001		820,000		516,000	(101.0) 83,382,001	(100.7) 83,643,248	261,247	608,689
8	(98.0) 80,433,001		1,102,000		971,000	(98.9) 82,506,001	(99.3) 83,052,596	546,595	590,652
9	(106.8) 85,917,000			1,262,000	1,187,000	(101.2) 83,468,000	(101.0) 83,862,302	394,302	809,706
10	(106.0) 91,076,000	896,000	822,000		786,000	(106.1) 88,572,000	(106.6) 89,356,960	784,960	5,494,658
11	(88.4) 80,514,000			1,393,000	1,398,000	(94.1) 83,305,000	(94.2) 84,195,040	890,040	5,161,920
12	(103.4) 83,260,000		2,048,000		1,880,000	(104.7) 87,188,000	(104.6) 88,080,963	892,963	3,885,923
13	(101.5) 84,483,000		1,162,000		769,000	(97.3) 84,876,000	(96.6) 85,070,835	194,835	3,010,128
14	(92.6) 78,222,000			3,567,000	758,000	(87.1) 73,897,000	(87.4) 74,328,004	431,004	10,742,831
15	(93.1) 72,851,000				203,000	(98.3) 72,648,000	(97.8) 72,676,501	28,501	1,651,503
16	(100.5) 73,218,000			208,000	388,000	(101.6) 73,814,000	(102.8) 74,691,161	877,161	2,014,660
17	(99.4) 72,755,000		2,074,000		801,000	(102.5) 75,630,000	(101.9) 76,145,907	515,907	1,454,746
18	(105.7) 76,868,000		2,206,000		148,000	(104.7) 79,222,000	(104.8) 79,774,388	552,388	3,628,481
19	(114.4) 87,903,000				931,000	(109.8) 86,972,000	(110.0) 87,781,006	809,006	8,006,618
20	(104.5) 91,823,000				272,000	(105.9) 92,095,000	(105.4) 92,478,965	383,965	4,697,959
21	(80.1) 73,525,000				2,488,000	(82.5) 76,013,000	(83.5) 77,208,965	1,195,965	15,270,000
22	(88.8) 65,304,000			2,777,000	2,336,000	(92.6) 70,417,000	(92.4) 71,307,447	890,447	5,901,518
23	(106.5) 69,573,000				973,000	(97.4) 68,600,000	(97.2) 69,333,755	733,755	1,973,692
24	(98.4) 68,480,000				618,000	(100.7) 69,098,000	(101.0) 70,011,372	913,372	677,617
25	(99.1) 67,835,000		1,938,000	1,138,000	1,251,000	(104.4) 72,162,000	(103.7) 72,618,020	456,020	2,606,648
26	(107.2) 72,686,000			1,389,000	1,509,000	(104.7) 75,584,000	(105.7) 76,726,330	1,142,330	4,108,310
27	(110.1) 80,034,000			1,223,000	314,000	(107.9) 81,571,000	(108.4) 83,209,637	1,638,637	6,483,308
28	(103.4) 82,721,000				1,172,000	(102.8) 83,893,000	(101.8) 84,701,501	808,501	1,491,864
29	(97.9) 80,968,000			2,673,000	1,315,000	(101.3) 84,956,000	(101.7) 86,150,325	1,194,325	1,448,823

(注) 各欄の上段の()の数値は対前年比

2. 附 帯 金

(平成29年度)

(単位:円、%)

区 分	予 算 額	調 定 額	収 入 額	不納欠損額	収入未済額	収入率
延 滞 金	61,695,000	58,479,649	58,479,649	-	-	100.00
加 算 金	8,580,000	36,325,530	15,575,307	240,754	20,509,469	42.88
過少申告加算金	371,000	1,004,577	791,302	-	213,275	78.77
不申告加算金	643,000	1,571,941	887,744	11,277	672,920	56.47
重 加 算 金	7,566,000	33,749,012	13,896,261	229,477	19,623,274	41.18
過 料	1,000	-	-	-	-	-
滞 納 処 分 費	-	-	-	-	-	-
合 計	70,276,000	94,805,179	74,054,956	240,754	20,509,469	78.11

第3 課税状況に関する調

1. 県民税

< 県の決算ベース >

(1) 個人県民税 (平成29年度)

(単位:円、%)

	調定額				収入額			欠繰処分額			収入未済額			収入歩合			収入歩合順位	
	現年課税分		滞納繰越分	計	現年課税分	滞納繰越分	計	現年課税分	滞納繰越分	計	現年課税分	滞納繰越分	計	現年課税分	滞納繰越分	計	現年課税分	滞納繰越分
	普通徴収	特別徴収																
佐賀市	1,976,867,500	5,586,390,300	71,408,500	7,634,666,300	7,591,088,874	48,064,507	7,639,153,381	-	7,026,421	7,026,421	43,597,426	29,698,059	73,295,485	99.43	56.69	98.96	1	3
鳥栖市	413,194,557	1,883,889,855	20,536,900	2,317,611,312	2,290,838,209	34,155,248	2,324,993,457	-	14,909,367	14,909,367	26,773,103	104,718,176	131,491,279	98.64	22.21	94.08	10	20
多久市	98,871,490	325,857,470	4,542,500	429,271,460	422,120,063	7,959,283	430,079,346	-	599,480	599,480	7,151,397	11,519,078	18,670,475	98.33	39.64	95.71	19	11
小城市	286,074,680	913,711,000	9,433,400	1,209,219,080	1,198,886,332	13,004,436	1,212,890,768	-	2,014,632	2,014,632	9,332,758	18,938,489	28,271,247	99.23	38.30	97.56	3	14
佐神埼市	228,703,640	611,778,880	5,588,000	846,070,520	837,050,841	7,600,003	844,650,844	-	1,272,241	1,272,241	9,019,479	9,664,998	18,684,471	98.93	41.00	97.69	8	10
賀	74,451,118	390,444,244	5,221,100	470,116,462	466,985,019	3,571,096	470,556,115	-	2,531,602	2,531,602	3,131,443	3,057,878	6,189,321	99.33	38.98	98.18	2	13
基山町	92,280,420	424,577,210	5,313,482	522,151,122	517,888,775	7,261,697	525,150,472	-	946,102	946,102	4,252,347	8,702,071	12,954,418	99.19	42.94	97.42	5	10
上峰町	50,585,961	218,077,820	3,251,100	271,914,881	268,576,236	3,839,219	272,415,455	-	78,364	78,364	3,338,445	6,506,897	9,845,342	98.77	36.83	96.49	12	15
みやま町	136,341,016	504,423,261	5,844,440	646,608,717	637,745,593	9,831,663	647,577,256	-	382,030	382,030	8,863,124	10,926,103	19,789,227	98.63	46.51	96.98	17	7
小計	3,357,340,382	10,859,149,640	131,139,432	14,347,629,464	14,232,169,942	135,286,152	14,367,456,094	-	29,760,239	29,760,239	115,459,522	203,731,749	319,191,271	99.20	36.68	97.63		
唐津市	718,780,620	2,292,112,650	32,687,800	3,043,561,070	3,002,804,464	48,885,180	3,051,689,644	-	12,938,337	12,938,337	40,756,606	78,379,953	119,136,559	98.66	34.87	95.85	16	15
唐津	52,543,070	93,112,070	160,500	145,815,640	144,641,610	1,882,636	146,524,246	-	37,165	37,165	1,174,030	716,141	1,890,171	99.19	71.42	98.70	5	2
小計	771,303,690	2,385,224,720	32,848,300	3,189,376,710	3,147,446,074	50,767,816	3,198,213,890	-	12,972,502	12,972,502	41,930,636	79,086,094	121,026,730	98.69	35.54	95.98		
伊万里市	268,089,100	1,099,077,800	6,491,580	1,373,658,280	1,356,181,028	20,544,110	1,376,725,138	-	5,457,860	5,457,860	17,477,252	37,644,589	55,121,841	98.73	32.28	95.79	14	17
武雄市	286,787,195	962,003,233	9,086,900	1,257,877,328	1,241,558,213	16,312,988	1,257,871,181	-	1,677,669	1,677,669	16,319,115	23,580,432	39,899,547	98.70	39.24	96.80	15	12
鹿島市	226,249,200	514,559,740	3,519,400	744,328,340	732,125,429	8,022,481	740,147,910	-	1,531,868	1,531,868	12,202,911	21,867,462	34,070,379	98.36	25.53	95.41	18	18
嬉野市	137,408,543	478,704,582	9,918,700	626,031,825	615,208,157	9,045,710	624,253,867	-	3,397,983	3,397,983	10,823,668	25,014,109	35,837,777	98.27	24.15	94.09	20	19
武	92,640,400	344,871,460	2,226,780	439,738,640	435,922,322	2,597,729	438,520,051	-	259,994	259,994	3,816,318	1,740,084	5,556,402	99.13	56.51	98.69	7	4
雄	26,244,905	106,736,058	7,334,314	140,315,277	138,820,563	1,824,549	140,645,112	-	143,666	143,666	1,494,714	997,208	2,491,922	98.93	61.53	98.16	8	2
江北町	65,673,541	180,499,253	1,671,600	247,844,394	244,779,280	2,934,203	247,713,483	-	48,706	48,706	3,065,114	3,437,857	6,502,971	98.76	45.70	97.42	13	8
白石町	190,915,658	376,961,727	3,243,400	571,120,785	564,294,751	6,846,617	571,143,368	-	92,176	92,176	6,826,034	6,131,636	12,957,670	98.80	52.39	97.77	11	6
太良町	73,404,100	114,272,200	648,200	188,324,500	186,864,909	1,162,013	188,026,922	-	-	-	1,459,591	1,024,040	2,483,631	99.22	53.16	98.70	4	5
小計	1,367,412,642	4,177,685,853	44,140,874	5,589,239,369	5,515,754,652	69,292,380	5,585,047,032	-	12,608,922	12,608,922	73,484,717	121,437,417	194,922,134	98.69	34.08	96.42		
県計	5,496,056,724	17,422,060,213	208,128,606	23,126,245,543	22,895,370,668	255,346,348	23,150,717,016	-	55,341,663	55,341,663	230,874,875	404,265,260	635,140,135	99.00	35.72	97.10		

(2) 法人県民税
(イ) 法人県民税額等

区分	確定申告のあったもの		確定申告のないもの		確定申告の税額		確定申告の税額		確定申告が翌年度になる確定申告額となる見込納付額		既還付請求額が過大である場合の納付額		中間納付額の歳出還付額	
	確定申告のあったもの	うち決定したもの	確定申告のないもの	確定申告のないもの	確定申告の税額	確定申告の税額	確定申告の税額	確定申告の税額	事業年度数	事業年度数	事業年度数	事業年度数	前年度に収入したものの千円	当年度に収入したものの千円
普通法	686	-	2	374,212	千円	3,601	230	159,358	-	千円	-	5,201	-	
法人	3,363	-	52	1,081,809	千円	17,810	1,640	329,579	-	千円	-	51,565	-	
小計(A)	10,754	23	11	414,484	千円	286	1,772	151,245	-	千円	-	15,483	-	
特別法人(B)	514	-	65	1,870,505	千円	21,697	3,642	640,182	-	千円	-	72,249	-	
公益法人等(C)	479	-	-	50,507	千円	-	-	-	-	千円	-	-	-	
法人	-	-	-	4,642	千円	-	-	-	-	千円	-	-	-	
法人	-	-	-	-	千円	-	-	-	-	千円	-	-	-	
法人	137	-	-	322	千円	-	-	-	-	千円	-	-	-	
清算法人(F)	8	-	-	-	千円	-	-	-	-	千円	-	-	-	
特定信託(G)	-	-	-	-	千円	-	-	-	-	千円	-	-	-	
合計(A)+(B)+(C)+(D)+(E)+(F)+(G)	15,941	23	65	1,925,976	千円	71	3,513	640,182	-	千円	-	72,249	-	

区分	現事業年度分		前事業年度分		確定申告の税額		確定申告の税額		確定申告が翌年度になる確定申告額となる見込納付額		既還付請求額が過大である場合の納付額		中間納付額の歳出還付額	
	確定申告のあったもの	うち決定したもの	確定申告のないもの	確定申告のないもの	確定申告の税額	確定申告の税額	確定申告の税額	確定申告の税額	事業年度数	事業年度数	事業年度数	事業年度数	前年度に収入したものの千円	当年度に収入したものの千円
普通法	405,513	1,087	1,087	406,600	千円	687	391	32,985	-	千円	-	5,201	-	
法人	1,159,745	14,291	14,291	1,174,036	千円	3,359	1,044	638,450	-	千円	-	51,565	-	
小計(A)	439,236	21,425	21,425	460,661	千円	10,605	9,341	272,209	-	千円	-	15,483	-	
特別法人(B)	2,004,494	36,803	36,803	2,041,297	千円	14,651	2,540	943,644	-	千円	-	72,249	-	
公益法人等(C)	50,507	6,291	6,291	56,798	千円	492	68	29,379	-	千円	-	-	-	
法人	4,642	231	231	4,873	千円	2,032	2,031	10,183	-	千円	-	-	-	
法人	-	-	-	-	千円	-	-	-	-	千円	-	-	-	
法人	322	49	49	371	千円	105	105	2,471	-	千円	-	-	-	
清算法人(F)	-	-	-	-	千円	8	6	231	-	千円	-	-	-	
特定信託(G)	-	-	-	-	千円	-	-	-	-	千円	-	-	-	
合計(A)+(B)+(C)+(D)+(E)+(F)+(G)	2,059,965	43,374	43,374	2,103,339	千円	17,288	2,610	985,908	-	千円	-	72,249	-	

(注) 1. この調は29年度において確定したものを(減免したものは除く。)について、までは現事業年度分、については過事業年度分として作成した。
2. 確定申告のない中間申告分の税額は、に計上した。
3. 事業年度数は1年、6ヶ月の事業年度区分にかかわらず、それぞれを1件として計上した。
4. 納税義務者は29年度中に確定申告、又は決定があったものの合計である。
5. には中間納付額の歳出還付額は含まない。

(口) 資本金別法人税割額等

区分 資本金別	法人数	課税標準 となる 法人税額	算出法人 税割額	道府県民税の 特定寄附金 税額控除額	外国税額 控除額	仮装経理 に基づく 控除額	利子割額 の控除額	租税条約の 実施に係る 控除額	差引法人 税割額	うち超過課 税相当額
										- - -
300万円未満	1,769	754,382	27,844	-	7	-	-	-	27,837	1,326
300万円以上 1,000万円未満	6,148	2,502,243	89,342	50	2	-	-	-	89,290	4,252
1,000万円	2,005	2,645,289	121,879	-	-	-	-	-	121,879	804
1,000万円超 5,000万円未満	1,187	4,064,093	198,802	3	-	-	-	-	198,799	9,467
5,000万円以上 1億円未満	252	3,526,642	223,364	-	7	-	-	-	223,357	10,636
1億円	21	603,263	86,836	-	29	-	-	-	86,807	4,134
1億円超 10億円未満	47	6,108,711	287,892	2	146	-	-	-	287,744	13,702
10億円	-	-	14,294	15	-	-	-	-	14,279	680
10億円超 50億円未満	X	3,991,315	174,743	-	132	-	-	-	174,611	8,315
50億円	-	-	8,587	-	1	-	-	-	8,586	409
50億円超 100億円未満	X	5,333,199	101,317	-	143	-	-	-	101,174	4,818
100億円以上	X	418,709	519,005	2	8,576	-	-	-	510,427	24,306
保険業法に規定 する相互会社	-	-	26,043	-	328	-	-	-	25,715	1,225
合計	11,440	29,947,846	1,879,948	72	9,371	-	-	-	1,870,505	84,074
県内法人	10,754	11,135,515	412,103	50	9	-	-	-	412,044	-
分割法人	686	18,812,331	1,467,845	22	9,362	-	-	-	1,458,461	-

- (注) 1. この調は29年度において確定した普通法人の現事業年度分について作成した。
 2. 分割法人については、本県に主たる事業所等を有する法人についてすべてを計上し、それ以外の法人については、差引法人税割額のみを計上した。

(3) 県民税利子割

(イ) 県民税利子割額等

(単位：千円)

		税 額	課税支払額	非課税支払額	左のうち非居住者に係る額
公 社 債 利 子 等	特定公社債以外の公社債の利子	282	5,645	5,404	-
	銀行預金利子	122,056	2,462,519	92,766	1
	銀行以外の金融機関の預貯金利子	51,245	1,035,080	188,183	-
	勤務先預金等の利子	9,826	196,681	297	-
	合同運用信託の収益の分配	43	883	3	2
	公社債投資信託のうち公募公社債投資信託以外の収益の分配	-	-	-	-
	郵便貯金利子	124,447	2,495,756	88,113	-
	国外一般公社債等の利子等	-	-	-	-
	財形貯蓄契約に係る生命保険等の差益	863	17,256	5,173	-
私 募 公 社 債 等	運用の収益の分配等	-	-	-	-
	投資信託等	-	-	-	-
	の収益の分配等	-	-	-	-
金 融 類 似 商 品	懸賞金付預貯金等の懸賞金等	366	7,341		
	定期積金の給付補てん金	2,543	51,525		
	掛金の給付補てん金	-	-		
	抵当証券の利息	-	-		
	貴金属等の売戻し条件付売買契約の利益	-	-		
	外貨建預貯金等の為替差益	-	-		
	一時払養老保険・一時払損害保険等の差益	13,231	266,315		
	小 計	16,140	325,181	161	-
そ の 他	-	-	-	-	
合 計	324,902	6,539,001	380,100	3	

(注) 1. 非課税支払額とは、地方税法第25条の2に規定する非居住者が支払を受ける利子等である。

(ロ) 県民税利子割の特別徴収義務者数等

(単位：人、件)

区 分	特別徴収義務者数	営業所数
銀 行 等	12	122
信 用 金 庫 等	12	68
農 林 中 央 金 庫 等	6	113
証 券 会 社	5	9
保 険 会 社 等	21	39
社 内 預 金 実 施 企 業	50	51
そ の 他 の 金 融 機 関 等	3	20
合 計	109	422

(注) 1. 営業所数とは、地方税法第24条第8項に規定する営業所等のうち、実際に特別徴収の事務を行うものの数である。

2. その他の金融機関等とは、漁業協同組合等である。

2. 事業税

(1) 個人事業税

(イ) 第1種事業

種 別	課 税 人 員			所 得 金 額			事 業 主 控 除 額	差引課税 所得金額 -
	所得税 課税者	所得税 失格者	計	所 得 税 課 税 者	所 得 税 失 格 者	計		
	人	人	人	千円	千円	千円	千円	千円
物 品 販 売 業	627	12	639	3,630,003	41,595	3,671,598	1,834,257	1,837,341
不 動 産 貸 付 業	1,231	17	1,248	8,827,255	72,283	8,899,538	3,584,889	5,314,649
製 造 業	435	13	448	2,400,130	50,577	2,450,707	1,292,436	1,158,271
運 送 業	62	3	65	349,431	10,150	359,581	183,668	175,913
請 負 業	1,734	35	1,769	9,205,556	115,696	9,321,252	5,090,236	4,231,016
印 刷 業	11	-	11	51,205	-	51,205	27,309	23,896
旅 館 業	22	4	26	150,613	11,852	162,465	73,225	89,240
飲 食 店 業	286	6	292	1,410,272	20,634	1,430,906	822,398	608,508
周 旋 業	23	1	24	117,293	1,309	118,602	63,317	55,285
代 理 業	47	3	50	195,161	12,552	207,713	142,826	64,887
問 屋 業	30	-	30	169,880	-	169,880	85,067	84,813
そ の 他 の 事 業	122	-	122	750,288	-	750,288	352,350	397,938
合 計	4,630	94	4,724	27,257,087	336,648	27,593,735	13,551,978	14,041,757

(ロ) 第2種事業

種 別	課 税 人 員			所 得 金 額			事 業 主 控 除 額	差引課税 所得金額 -
	所得税 課税者	所得税 失格者	計	所 得 税 課 税 者	所 得 税 失 格 者	計		
	人	人	人	千円	千円	千円	千円	千円
畜 産 業	3	-	3	30,778	-	30,778	8,700	22,078
水 産 業	1	1	2	3,607	3,006	6,613	5,800	813
薪 炭 製 造 業	-	-	-	-	-	-	-	-
合 計	4	1	5	34,385	3,006	37,391	14,500	22,891

(ハ) 第3種事業

種 別	課 税 人 員			所 得 金 額			事 業 主 控 除 額	差引課税 所得金額 -
	所得税 課税者	所得税 失格者	計	所 得 税 課 税 者	所 得 税 失 格 者	計		
	人	人	人	千円	千円	千円	千円	千円
医 業	52	-	52	562,427	-	562,427	150,800	411,627
司 法 書 士 業	42	1	43	248,390	2,546	250,936	120,109	130,827
税 理 士 業	88	1	89	868,166	2,998	871,164	252,302	618,862
設 計 監 督 者 業	68	1	69	369,739	4,428	374,167	196,234	177,933
デ ザ イン 業	42	2	44	187,907	6,539	194,446	126,392	68,054
諸 芸 師 匠 業	47	3	50	210,509	7,334	217,843	142,342	75,501
理 容 業	38	4	42	165,748	13,922	179,670	121,800	57,870
美 容 業	112	2	114	484,735	5,918	490,653	323,835	166,818
ク リ ー ニング 業	10	-	10	52,503	-	52,503	29,000	23,503
歯 科 技 工 士 業	32	1	33	160,033	3,378	163,411	95,700	67,711
土 地 家 屋 調 査 士 業	48	-	48	323,009	-	323,009	139,200	183,809
そ の 他 の 事 業	289	8	297	2,068,132	32,916	2,101,048	857,676	1,243,372
合 計	868	23	891	5,701,298	79,979	5,781,277	2,555,390	3,225,887

- (注) 1. この調は29年度において課税したもの(減免したものは除く。)の現年課税分について作成した。
2. 1人で2以上の事業を兼業するものについては、主たる事業欄に計上した。
3. 2以上の都道府県に分割する個人については、本県に主たる事業所が存在するものについて計上した。

(二) 分割個人の所得金額

区 分	本 県 本 店 分				他 県 本 店 分	
	課 税 人 員	課 税 標 準 額			課 税 人 員	分割を受けた 課税標準額
		当 該 県 分	他 の 県 分	計		
	人	千円	千円	千円	人	千円
第 1 種 事 業	13	27,730	33,229	60,959	4	25,033
第 2 種 事 業	-	-	-	-	-	-
第 3 種 事 業	-	-	-	-	5	7,367
合 計	13	27,730	33,229	60,959	9	32,400

(注) 1. この調は29年度において課税したもの(減免したものは除く。)の現年課税分について作成した。

(ホ) 事業専従者

区 分	青色申告			白色申告			計		
	納税者数	専従者数	給与額	納税者数	専従者数	給与額	納税者数	専従者数	給与額
	人	人	千円	人	人	千円	人	人	千円
第 1 種 事 業	3,549	2,358	5,125,684	1,175	270	202,680	4,724	2,628	5,328,364
第 2 種 事 業	3	4	12,707	2	-	-	5	4	12,707
第 3 種 事 業	771	456	1,355,356	85	21	17,340	856	477	1,372,696
	27	20	54,180	8	0	0	35	20	54,180
合 計	4,350	2,838	6,547,927	1,270	291	220,020	5,620	3,129	6,767,947

(注) 1. この調は29年度において課税したもの(減免したものは除く。)の現年課税分について作成した。

2. 1人で2以上の事業を兼業するものについては主たる事業欄に計上した。

3. 2以上の都道府県に分割する個人については、本県に主たる事業所が存在するものについて計上した。

(ハ) 所得税階層別

区分	300万円以下のも		300万円を超え 310万円以下のも		310万円を超え 320万円以下のも		320万円を超え 330万円以下のも		330万円を超え 340万円以下のも		340万円を超え 350万円以下のも		350万円を超え 360万円以下のも		360万円を超え 370万円以下のも		370万円を超え 380万円以下のも	
	人員	所得金額 千円	人員	所得金額 千円	人員	所得金額 千円	人員	所得金額 千円	人員	所得金額 千円	人員	所得金額 千円	人員	所得金額 千円	人員	所得金額 千円	人員	所得金額 千円
第一種業	175	510,780	198	598,409	181	566,385	167	539,426	171	571,877	163	562,269	139	490,540	123	444,421	143	536,458
	8	23,682	18	54,766	7	22,039	11	33,211	5	16,785	3	8,844	2	7,106	5	13,417	5	18,818
計	183	534,462	216	653,175	188	588,424	178	572,637	176	588,662	166	571,113	141	497,646	128	457,838	148	555,276
第二種業	-	-	-	-	-	-	-	-	-	-	-	-	-	-	-	-	-	-
	-	-	-	-	-	-	-	-	-	-	-	-	-	-	-	-	-	-
計	-	-	-	-	-	-	-	-	-	-	-	-	-	-	-	-	-	-
第三種業	39	113,930	33	98,238	32	98,129	23	74,969	23	74,969	26	89,789	27	92,952	15	54,567	17	63,766
	3	8,916	2	6,068	1	3,199	-	-	4	13,381	1	3,474	1	3,598	2	7,284	2	4,033
計	42	122,846	35	104,306	33	101,328	23	74,969	27	88,350	27	93,263	28	96,550	17	61,851	19	67,789
その他	3	8,819	3	9,095	1	3,182	4	13,005	1	3,329	-	-	4	14,180	1	3,656	1	3,757
	1	2,906	-	-	-	-	-	-	-	-	-	-	-	-	-	-	-	-
計	4	11,725	3	9,095	1	3,182	4	13,005	1	3,329	-	-	4	14,180	1	3,656	1	3,757
小計	46	134,571	38	113,401	34	104,510	27	87,974	28	91,679	27	93,263	32	110,730	18	65,507	20	71,546
合計	217	633,529	234	705,742	214	667,696	194	627,400	195	650,175	189	652,058	170	597,672	140	506,251	161	603,971
	12	35,504	21	63,840	8	25,238	11	33,211	9	30,166	4	12,318	3	10,704	7	20,701	7	22,851
計	229	669,033	255	769,582	222	692,934	205	660,611	204	680,341	193	664,376	173	608,376	147	526,952	168	626,822

区分	380万円を超え 390万円以下のも		390万円を超え 400万円以下のも		400万円を超え 500万円以下のも		500万円を超え 600万円以下のも		600万円を超え 700万円以下のも		700万円を超え 1000万円以下のも		1000万円を 超えるもの		合計	
	人員	所得金額 千円	人員	所得金額 千円	人員	所得金額 千円	人員	所得金額 千円	人員	所得金額 千円	人員	所得金額 千円	人員	所得金額 千円	人員	所得金額 千円
第一種業	128	489,341	108	426,556	855	3,791,028	607	3,275,062	377	2,418,608	622	5,051,056	473	6,984,871	4,630	27,257,087
	5	19,266	3	9,156	11	45,302	3	9,128	3	19,364	4	34,553	1	1,211	94	336,648
計	133	508,607	111	435,712	866	3,836,330	610	3,284,190	380	2,437,972	626	5,085,609	474	6,986,082	4,724	27,593,735
第二種業	-	-	-	-	-	-	-	-	-	-	-	-	-	-	-	-
	-	-	-	-	-	-	-	-	-	-	-	-	-	-	-	-
計	-	-	-	-	-	-	-	-	-	-	-	-	-	-	-	-
第三種業	21	80,706	19	74,103	165	728,548	96	524,432	70	453,247	101	806,694	128	2,130,419	835	5,559,448
	-	-	-	-	3	12,865	-	-	-	-	1	7,220	1	2,546	21	72,584
計	21	80,706	19	74,103	168	741,413	96	524,432	70	453,247	102	813,914	129	2,132,965	856	5,632,032
その他	1	3,871	-	-	6	26,625	2	10,683	4	25,390	2	16,258	-	-	33	141,850
	-	-	-	-	1	4,489	-	-	-	-	-	-	-	-	2	7,395
計	1	3,871	-	-	7	31,114	2	10,683	4	25,390	2	16,258	-	-	35	149,245
小計	22	84,577	19	74,103	175	772,527	98	535,115	74	478,637	104	830,172	129	2,132,965	891	5,781,277
合計	150	573,918	128	504,656	1,026	4,546,201	706	3,815,923	451	2,897,245	725	5,874,008	602	9,136,325	5,502	32,982,770
	5	19,266	3	9,156	15	62,656	3	9,128	3	19,364	5	41,773	2	3,757	118	419,633
計	155	593,184	131	513,812	1,041	4,608,857	709	3,825,051	454	2,916,609	730	5,915,781	604	9,140,082	5,620	33,412,403

(注) 1. この調は29年度において課税したものの(減免したものは除く。)の年度課税分について作成した。
 2. 1人で2以上の事業を業業するものについては、主たる事業別に計上した。
 3. 所得金額は事業主控除前の年所得金額であり、また、中途廃業者分は、年所得に換算した所得区分に計上した。
 4. 2以上の都道府県に分割する個人については、本県に主たる事業所が存在するものについて計上した。

(2) 法人事業税

(イ) 事業税額等

区分	現 業 年 度 分										過 業 年 度 分		合計	
	確 定		課 税 額		課 税 額		課 税 額		課 税 額		課 税 額	課 税 額		課 税 額
	事業年度数	所 得 (収 入) 額	課 税 額	課 税 額	課 税 額	課 税 額	課 税 額	課 税 額	課 税 額	課 税 額				
											確定申告が あつたもの	確定申告及び決定 のない中間申告 の事業年度数		確定申告に 対応する前年度分の 中間申告額
普 通 法 人	641	15,745,550	1,011,976	2	27,759	418,775	199	368,595	-	34,681	114,991	5,858	1,030,094	
他 県 本 店 分	2,542	47,738,261	2,841,546	24	39,228	1,151,138	1,035	923,979	-	54,488	1,219,171	44,847	2,752,950	
県 内 法 人	10,247	42,543,149	2,433,066	10	2,042	742,337	1,648	835,073	-	106,191	1,551,134	85,693	2,719,728	
小 計 (A)	13,430	106,026,960	6,286,588	36	69,029	2,312,250	2,882	2,127,647	-	195,360	2,885,296	136,398	6,502,772	
特 別 法 人 (B)	931	6,821,485	306,686	-	-	-	-	-	-	-	3,919,870	5,059	311,745	
公 益 法 人 等 (C)	479	803,238	45,312	-	-	-	-	-	-	-	27,178	938	46,250	
人 格 な き 社 団 等 (D)	137	66,989	2,576	-	-	-	1	-	-	-	7,923	155	2,731	
清 算 法 人 (E)	8	11	1	-	-	-	-	-	-	-	-	-	1	
特 定 信 託 (F)	-	-	-	-	-	-	-	-	-	-	-	-	-	
法 人 課 税 信 託 (G)	-	-	-	-	-	-	-	-	-	-	-	-	-	
計 (H)	14,985	113,718,683	6,641,163	36	69,029	2,312,250	2,882	2,127,647	-	195,360	6,840,267	142,550	6,863,499	
収 入 金 額 課 税 分 (I)	116	258,003,296	2,332,839	3	11,818	1,172,970	64	1,147,638	-	858	4,416,131	9,181	2,329,364	
課 税 標 準 の 特 例 分 (J)	-	-	-	-	-	-	-	-	-	-	-	-	-	
外 形 対 象 法 人 分 (K)	849	-	7,347,795	29	98,942	4,746,199	828	4,342,619	-	801,361	-	39,091	7,883,609	
事 業 税 計 (L)	15,950	16,321,797	735	68	179,789	8,231,419	3,774	7,617,904	-	997,579	16,885,650	190,822	17,076,472	
地 方 法 人 特 別 税 分 (M)	-	7,612,151	317	-	82,291	2,586,400	-	2,678,432	-	295,699	-	113,041	8,195,214	
合 計 (L)+(M)	15,950	23,933,948	1,052	68	262,080	10,817,819	3,774	10,296,336	-	1,293,278	24,967,823	303,863	25,271,886	
当 該 年 度 に お いて 発 生 した 繰 出 還 付 額	-	-	-	-	-	-	-	-	-	-	-	-	101,923	

- (注) 1. この調は29年度において確定したものを除く。) について までは現事業年度分、 については過事業年度分として作成した。
2. 確定申告のない中間申告分の税額は に計上した。
3. 事業年度数は1年、6ヶ月の事業年度区分にかかわらず、それぞれを1件として計上した。
4. には中間納付額の繰出還付額は含まない。

(口) 所得階層別

区 分	欠 損 法 人	年所得400万円 以下のもの		年所得400万円超 800万円以下		年所得800万円超 1,000万円以下		年所得1,000万円超 5,000万円以下			
		事 業 年 度 数	事 業 年 度 数	所 得 金 額	事 業 年 度 数	所 得 金 額	事 業 年 度 数	所 得 金 額	事 業 年 度 数	所 得 金 額	
				千円		千円		千円		千円	
事業 年度二 回法人	分割 法人	軽減税率 適用法人 (A)	-	-	-	-	-	-	-	-	
		そ の 他 (B)	-	-	-	-	-	-	-	-	
	県 内 法 人 (C)	-	-	-	-	-	-	-	-		
	計 (A)+(B)+(C) (D)	-	-	-	-	-	-	-	-		
事業 年度一 回法人	分割 法人	軽減税率 適用法人 (E)	269	112	161,710	38	214,231	10	91,674	88	2,235,942
		そ の 他 (F)	36	5	14,927	7	45,378	1	8,716	14	344,492
	県 内 法 人 (G)	6,518	2,190	2,898,448	555	3,221,398	156	1,385,631	664	15,462,322	
	計 (E)+(F)+(G) (H)	6,823	2,307	3,075,085	600	3,481,007	167	1,486,021	766	18,042,756	
合 計 (D)+(H)	6,823	2,307	3,075,085	600	3,481,007	167	1,486,021	766	18,042,756		

区 分	年所得5,000万円超 1億円以下		年所得1億円超 10億円以下		年所得10億円 を超えるもの		合 計			
	事 業 年 度 数	所 得 金 額	事 業 年 度 数	所 得 金 額	事 業 年 度 数	所 得 金 額	事 業 年 度 数	所 得 金 額		
		千円		千円		千円		千円		
事業 年度二 回法人	分割 法人	軽減税率 適用法人 (A)	-	-	-	-	-	-		
		そ の 他 (B)	-	-	-	-	-	-		
	県 内 法 人 (C)	-	-	-	-	-	-			
	計 (A)+(B)+(C) (D)	-	-	-	-	-	-			
事業 年度一 回法人	分割 法人	軽減税率 適用法人 (E)	24	1,744,580	19	3,683,888	2	5,208,016	562	13,340,041
		そ の 他 (F)	14	1,089,264	28	8,303,615	6	17,125,618	111	26,932,010
	県 内 法 人 (G)	97	6,455,176	88	16,196,434	1	4,856,193	10,269	50,475,602	
	計 (E)+(F)+(G) (H)	135	9,289,020	135	28,183,937	9	27,189,827	10,942	90,747,653	
合 計 (D)+(H)	135	9,289,020	135	28,183,937	9	27,189,827	10,942	90,747,653		

- (注) 1. この調は29年度において確定した普通法人の現事業年度分(減免したものは除く。)について作成した。
2. 「事業年度数年2回法人」の所得区分については、「年所得400万円以下」欄には、200万円以下のものを計上し、以下の所得についても同様に計上した。
3. 分割法人については本県に主たる事務所等を有する法人について所得総額により計上した。

(八) 分割法人の所得（収入）金額

区 分	本 県 本 店 分			他 県 本 店 分			合 計		
	法人数	事 業 年度数	所 得 (収 入) 金 額	法人数	事 業 年度数	所 得 (収 入) 金 額	法人数 +	事 業 年度数 +	所 得 (収 入) 金 額 +
			千円			千円			千円
所 得 課 税 分	669	673	40,085,568	3,317	3,337	146,298,182	3,986	4,010	186,383,750
(外形対象法人以外)	637	641	15,745,550	2,528	2,542	47,738,261	3,165	3,183	63,483,811
(外形対象法人)	32	32	24,340,018	789	795	98,559,921	821	827	122,899,939
収 入 金 額 分	-	-	-	30	30	252,685,576	30	30	252,685,576

- (注) 1. この調は29年度において認定した分割法人のうち普通法人について作成した。
 2. 法人数は、6ヶ月決算法人については、2事業年度をもって1とし、事業年度数は1年、6ヶ月の区分にかかわらずそれぞれ事業年度ごとに1として計上した。

(二) 資本金別法人数

区 分	分 割 法 人							県 内 法 人			合 計			そ の 他				
	利益法人			欠損法人				小 計	利益法人	欠損法人	小 計	利益法人	欠損法人	計	不申告法人	休業中の法人	清算中の法人	所在不明法人
	2の県にまたがるもの	3以上の県にまたがるもの	計	2の県にまたがるもの	3以上の県にまたがるもの	計	+											
資本金別																		
300万円未満	11	3	14	29	2	31	45	574	1,046	1,620	588	1,077	1,665	139	-	25	-	
300万円以上1,000万円未満	67	9	76	96	12	108	184	1,986	3,753	5,739	2,062	3,861	5,923	193	-	115	-	
1,000万円	68	23	91	56	13	69	160	675	1,004	1,679	766	1,073	1,839	46	-	42	-	
1,000万円超5,000万円未満	80	31	111	47	18	65	176	486	463	949	597	528	1,125	24	-	21	-	
5,000万円以上 1億円未満	24	20	44	X	X	26	70	99	67	166	143	93	236	3	-	5	-	
1億円	-	X	X	X	X	X	6	X	X	X	11	9	20	-	-	-	-	
1億円超 10億円未満	8	12	20	-	X	X	X	19	3	22	39	X	X	-	-	-	-	
10億円	-	-	-	-	-	-	-	-	-	-	-	-	-	-	-	-	-	
10億円超 50億円未満	-	X	X	-	-	-	X	X	X	X	X	X	X	-	-	-	-	
50億円	-	-	-	-	-	-	-	-	-	-	-	-	-	-	-	-	-	
50億円超 100億円未満	-	X	X	-	-	-	X	-	-	-	X	-	X	-	-	-	-	
100億円以上	-	X	X	-	-	-	X	-	-	-	X	-	X	-	-	-	-	
合 計	258	110	368	242	63	305	673	3,848	6,344	10,192	4,216	6,649	10,865	405	-	208	-	

- (注) 1. この調は29年度において確定した普通法人の現事業年度分(収入金課税法人を除く。)について作成した。
 2. 年2回決算法人については上期・下期を通じて欠損の場合に欠損法人として計上し、また、不申告法人についても同様に計上した。
 3. 分割法人については、本県に主たる事務所等を有する法人についてのみ計上した。

(ホ) 資本金及び所得階層別

所得階層	年所得400万円以下		年所得400万円超		年所得800万円以下		年所得800万円超		年所得1,000万円以下		年所得1,000万円超		年所得5,000万円以下		年所得5,000万円超		年所得1億円以下		年所得1億円超		年所得10億円超		合計		税額	
	法人数	所得金額	法人数	所得金額	法人数	所得金額	法人数	所得金額	法人数	所得金額	法人数	所得金額	法人数	所得金額	法人数	所得金額	法人数	所得金額	法人数	所得金額	法人数	所得金額	法人数	所得金額		税額
300万円未満	1,077	530,633	67	406,560	21	183,925	41	830,679	7	526,193	2	231,621	-	-	-	-	-	-	-	-	-	-	-	1,665	2,709,611	117,744
300万円以上1,000万円未満	3,861	1,745,912	339	1,961,238	80	711,405	291	5,761,981	23	1,472,098	13	1,795,532	-	-	-	-	-	-	-	-	-	-	-	5,923	13,448,166	728,867
1,000万円	1,073	492,838	122	718,999	44	394,617	200	4,641,852	34	2,349,406	20	3,375,224	-	-	-	-	-	-	-	-	-	-	-	1,839	11,972,936	986,133
1,000万円超5,000万円未満	528	303,499	72	408,684	34	301,437	209	5,085,037	57	4,036,873	40	8,079,425	-	-	-	-	-	-	-	-	-	-	-	1,125	18,214,955	1,645,708
5,000万円以上1億円未満	93	31,827	12	69,834	3	26,142	56	1,442,544	15	1,075,458	39	8,721,655	-	-	-	-	-	-	-	-	-	-	-	236	12,872,655	1,783,109
1億円	9	-	-	-	1	9,230	1	38,307	2	177,688	7	2,362,526	-	-	-	-	-	-	-	-	-	-	-	20	2,587,751	474,982
1億円超10億円未満	-	-	-	-	-	-	-	-	-	-	2	1,195,201	-	-	-	-	-	-	-	-	-	-	-	2	1,195,201	11,150
10億円超50億円未満	-	-	-	-	-	-	-	-	-	-	-	-	-	-	-	-	-	-	-	-	-	-	-	-	-	-
50億円	-	-	-	-	-	-	-	-	-	-	-	-	-	-	-	-	-	-	-	-	-	-	-	-	-	-
50億円超100億円未満	-	-	-	-	-	-	-	-	-	-	-	-	-	-	-	-	-	-	-	-	-	-	-	-	-	-
100億円以上	-	-	-	-	-	-	-	-	-	-	-	-	-	-	-	-	-	-	-	-	-	-	-	-	-	-
合計	6,641	3,104,709	612	3,565,315	183	1,626,756	798	17,800,400	138	9,637,716	123	25,761,184	1	1,505,195	1	1,505,195	1	1,505,195	10,810	63,001,275	527,611	6,286,588	10,810	63,001,275	6,286,588	

(注) 1. この調は29年度において確定した普通法人の現事業年度分(収入金課税法人・外形対象法人を除く。)について作成した。
2. 年2回決算法人については上期・下期の所得の合計額により計上した。
3. 分劃法人については、本票に主たる事務所を有する法人についてはすべてを計上し、それ以外の法人については税額のみを計上した。

(へ) 収入金額課税法人

区 分	分 割 法 人				県 内 法 人				計			
	法人 数	事業 年度 数	収入 金額	所得 金額	法人 数	事業 年度 数	収 入 金 額	所 得 金 額	法人 数	事業 年度 数	収 入 金 額	所 得 金 額
			千円	千円			千円	千円			千円	千円
電気供給業	-	-	-	-	75	75	2,804,880	2,921	75	75	2,804,880	2,921
ガス供給業	-	-	-	-	5	5	2,512,840	39,337	5	5	2,512,840	39,337
生命保険業	-	-	-	-	-	-	-	-	-	-	-	-
損害保険業	-	-	-	-	-	-	-	-	-	-	-	-
少額短期保険業	-	-	-	-	6	6	-	1,462	6	6	-	1,462
合 計	-	-	-	-	86	86	5,317,720	43,720	86	86	5,317,720	43,720

- (注) 1. この調は29年度において確定した現事業年度分について作成した。
2. 分割法人については本県に主たる事務所等を有する法人について計上した。

(3) 非課税事業

区 分	法 人			個 人	
	法 人 数	事業年度数	所 得 金 額	人 員	所 得 金 額
			千円		千円
林 業	115	116	81,019	-	-
鉱物の掘採事業	15	15	123,789	-	-
農 業	276	276	1,139,521	-	-
計	406	407	1,344,329	-	-

- (注) 1. この調は、法人にあっては現事業年度分、個人にあっては現年課税分について作成した。
2. 分割法人(個人)については本県に主たる事務所等を有するものについて計上した。

3 . 地方消費税

(1) 調定額に関する調

(単位：千円)

区 分	前年度2・3月調定額	調 定 額 合 計	左のうち当該年度
			2、3月調定額
譲 渡 割	1,658,752	13,992,118	1,658,487
貨 物 割	223,817	1,200,344	244,654
合 計	1,882,569	15,192,462	1,903,141

(2) 清算金収入額、清算金支出額等に関する調

(単位：千円)

区 分	期 収 入 支 出 額 等	期 収 入 支 出 額 等	期 収 入 支 出 額 等	期 収 入 支 出 額 等	収入・支出額 等 合 計
清 算 対 象 額	3,427,911	4,708,482	3,168,391	3,816,336	15,121,120
清算金収入額(A)	3,757,194	5,114,917	2,295,387	3,831,175	14,998,673
清算金支出額(B)	42,875	73,539	182,466	47,681	346,561
差 引 (A)-(B)	3,714,319	5,041,378	2,112,921	3,783,494	14,652,112
地方消費税交付金額	3,571,106	4,874,924	2,640,650	3,799,905	14,886,585

4. 不動産取得税

(1) 家屋

区分	価格の全額が 法第73条の15 の2に規定す る免税点に満 たないもの		法第73条の14第1項（法附則第11条第9項及び第12項による読み替えを含む。）から第3項までの価格の全額がこれらの規定に規定する金額以下のもの		法第73条の3から第73条の7まで 及び法附則第10条並びに、 該当する以外のもの		控除 法第73条の14第6項 から第8項まで及び 第10項から第14項 まで並びに法附則 第11条等の課税標 準の特例（法附則第 11条第9項及び第12 項を除く。）に該 当するもの（に 該当するものを除 く。）		除 法第73条の14第1項 （法附則第11条第9項 及び第12項による読 み替えを含む。）から 第3項まで及び第5項 に該当するもの（ に該当するものを除 く。）		額 計 +		課税標準 左の内訳		法第73条の2第6項、法第73条の27の2から法第73条の27の5まで及び法附則第11条の4の規定により課税額より減額、納税義務の免除をしたもの		法第73条の31の規定により減免されたもの		調定額										
	件数	面積 ㎡	価格 千円	件数	面積 ㎡	価格 千円	1㎡当り 評価額 千円	件数 適用 件数 (0)	控除 額 千円	件数 適用 件数 (0)	控除 額 千円	件数 (一) (二) (三)	面積 ㎡	価格 千円	件数 (一) (二) (三)	価格 千円	件数	金額 千円	金額 千円	金額 千円									
																					件数 (一) (二) (三)	面積 ㎡	価格 千円	金額 千円					
木造	専用住宅	21	95	3,175	3,230	269,213	86,131	7,431,177	86	11	-	34,196	394	3	4,789,668	405	4,823,864	48	8,916	9,638	837	2,597,675	-	77,904	-	373	77,531		
	併用住宅	-	-	-	-	-	216	11,618	911,431	78	3	-	4,591	35	-	280,595	38	285,186	1	113	112	215	626,133	357,559	21,455	-	-	21,455	
	その他	8	63	1,235	-	-	310	34,960	1,745,915	50	1	-	294	8	-	38,407	9	38,691	1	4	169	309	1,707,055	9,607	66,990	-	4,974	64,016	
	小計	29	158	4,410	3,230	269,213	1,414	132,709	10,088,523	76	15	-	39,071	437	3	5,108,670	452	5,147,741	50	9,033	9,919	1,361	4,930,863	2,964,841	168,349	-	5,347	163,002	
	継分	157	9,933	10,702	287	36,158	1,632	227,738	3,201,362	14	3	3	4,465	6	-	20,681	9	25,146	3	188	270	1,626	3,175,946	2,847,410	98,671	-	414	98,257	
計 (A)	186	10,091	15,112	3,517	305,371	3,046	360,447	13,289,885	37	18	3	43,536	443	3	5,129,351	461	5,172,887	53	9,221	10,189	2,987	8,106,809	5,812,251	267,020	-	5,761	261,259		
非木造	専用住宅	46	53	1,749	1,137	73,311	22,790	2,402,496	105	2	-	6,581	118	3	1,429,886	120	1,436,467	12	2,154	2,678	315	963,351	963,351	-	28,829	1	58	28,771	
	併用住宅	-	-	-	-	-	19	1,246	111,199	89	-	-	4	-	45,129	4	45,129	-	-	-	19	66,070	12,350	53,720	2,518	-	-	2,518	
	その他	31	168	4,270	-	-	339	305,164	15,915,912	52	2	-	135,028	3	-	252,712	5	387,740	-	-	339	15,528,172	31,748	15,496,424	620,887	10	3,210	111,471	506,206
	小計	77	221	6,019	1,137	73,311	688	329,200	18,429,607	56	4	-	141,609	125	3	1,727,727	129	1,869,336	12	2,154	2,678	673	16,557,593	1,007,449	652,234	11	3,268	111,471	537,495
	継分	10	504	744	200	19,399	817	298,493	10,603,007	36	-	-	34,821	11	-	34,821	11	34,821	2	220	177	815	10,568,009	4,674,137	375,979	-	8,213	367,766	
計 (B)	87	725	6,763	1,337	92,709	1,505	627,693	29,032,614	46	4	-	141,609	136	3	1,762,548	140	1,904,157	14	2,374	2,855	1,488	27,125,602	5,681,596	21,444,016	1,028,213	11	3,268	119,684	905,261
合計 (A)+(B)	273	10,816	21,875	4,854	398,080	4,551	988,140	42,322,499	43	22	3	185,145	579	6	6,891,899	601	7,077,044	67	11,595	13,044	4,475	35,232,411	11,493,837	23,738,574	1,295,233	11	3,268	125,445	1,166,520

(注) 1. 件数は1戸（共同住宅等にあつては、独立的に区分された一部の部分を1件とし、一構となるべき住宅が木造部分と非木造部分とからなっている場合は、その主たるものについて1件として計上（面積、価格も同様）とした。
2. 併用住宅には住宅部分とそれ以外の部分とがある家屋を記載したが、住宅部分が従たるものは、「その他」に計上した。

(2) 土 地

区 分	価額の全額が法第73条の15の2の規定による免税点に満たないもの			法第73条の14第6項から第10項まで及び第14項並びに法附則第11条等の課税標準の特例に該当し、全額額控除されたもの			法第73条の3から第73条の7まで及び法附則第10条並びにに該当する以外のもの		
	件数	面積 m ²	価格 千円	件数	面積 m ²	価格 千円	件数	面積 m ²	価格 千円
住宅用宅地	471	81,676	15,091	5	2,751	9,073	6,709	6,914,466	21,225,136
上記以外の宅地	29	2,985	1,178	-	-	-	186	354,308	719,051
農 地	300	165,417	11,259	-	-	-	442	1,880,796	209,418
山 林	256	263,951	6,377	-	-	-	115	1,782,799	53,511
そ の 他	125	81,923	1,933	-	-	-	16	111,967	3,447
計	1,181	595,952	35,838	5	2,751	9,073	7,468	11,044,336	22,210,563

区 分	法第73条の14第6項から第10項まで及び第14項並びに法附則第11条等の課税標準の特例に該当したもので 以外のもの		課税標準の特例を適用した後の額が法第73条の15の2に規定する免税点に満たないもの			課税標準額 -	減免等される前の税額	法第73条の24の規定により全額減額されるもの	
	件数	控除額 千円	件数	面積 m ²	価格 千円			件数	減額した額 千円
住宅用宅地	18	17,619	-	-	-	21,207,517	680,497	1,098	45,018
上記以外の宅地	-	-	-	-	-	719,051	21,563	-	-
農 地	159	32,835	9	11,806	750	175,833	5,265	-	-
山 林	-	-	-	-	-	53,511	1,600	-	-
そ の 他	-	-	-	-	-	3,447	125	1	22
計	177	50,454	9	11,806	750	22,159,359	709,050	1,099	45,040

区 分	法第73条の24の規定に該当したもので 以外のもの		のうち、法第73条の25の規定の適用により徴収猶予をしているもの		法第73条の27の2から法第73条の27の6まで並びに法附則第11条の4、第12条の規定により減額、納税義務の免除をしたもの		法第73条の31、他法の規定により減免等をしたもの		調 定 額 -
	件数	減額した額 千円	件数	減額した額 千円	件数	減額した額 千円	件数	減額した額 千円	
住宅用宅地	1,178	73,649	-	-	1	57	44	5,648	556,125
上記以外の宅地	-	-	-	-	-	-	7	1,614	19,949
農 地	-	-	-	-	-	-	-	-	5,265
山 林	-	-	-	-	-	-	-	-	1,600
そ の 他	-	-	-	-	-	-	-	-	103
計	1,178	73,649	-	-	1	57	51	7,262	583,042

5 . 県たばこ税

(単位：本、円)

区 分	県内で売り渡された 製造たばこの本数	税 額
4 月	107,165,807	89,596,893
5 月	95,822,530	81,200,389
6 月	106,944,273	90,525,781
7 月	101,670,852	85,917,965
8 月	100,890,096	85,291,063
9 月	105,304,008	89,036,731
10 月	99,439,763	84,091,046
11 月	99,205,265	83,902,716
12 月	94,882,248	80,276,833
1 月	105,402,538	89,064,236
2 月	86,946,286	73,719,337
3 月	84,708,494	71,694,868
合 計	1,188,382,160	1,004,317,858

(注)本数は手持品課税及び普通徴収分を除く

6 . ゴルフ場利用税

(単位：人、千円)

区 分	税 率	施 設 数	利用人員	調 定 額
ゴ ル フ 場	1,200円	-	-	-
	1,100円 以上 1,200円 未満	-	-	-
	1,000円 以上 1,100円 未満	-	-	-
	800円 超 1,000円 未満	-	-	-
	800円	-	-	-
	600円 以上 800円 未満	-	-	-
	400円 以上 600円 未満	-	-	-
	400円 未満	-	-	-
	小 計	-	-	-
	ゴ ル フ 場	1,200円	-	-
1,100円 以上 1,200円 未満		-	-	-
1,000円 以上 1,100円 未満		-	-	-
800円 超 1,000円 未満		-	-	-
800円		-	-	-
600円 以上 800円 未満		-	-	-
400円 以上 600円 未満		16	643,310	264,708
400円 未満		-	-	-
小 計		16	643,310	264,708
ゴ ル フ 場		500円 以上	-	-
	400円 以上 500円 未満	-	-	-
	300円 以上 400円 未満	-	-	-
	300円 未満	-	-	-
	小 計	-	-	-
	500円 以上	-	-	-
	400円 以上 500円 未満	-	-	-
	300円 以上 400円 未満	-	-	-
	300円 未満	8	137,727	20,270
	小 計	8	137,727	20,270
合 計		24	781,037	284,978

(注) 「施設数」欄は、平成30年2月末日現在で記載した。

7. 自動車税

(単位：台、千円)

区分	賦課課税期日				現在				年度末現在						
	登録台数	台数	非課税のうち 減税の 台数及び 減税の 台数及び	差引課税台数	課税額	のうちグリーン化税制に係るもの		登録台数	非課税台数	減税 免除 台数 及び	身に 係る もの 者等	課税 台数	課税 台数	課税 額	
						重課 台数	軽課 台数								
営業 乗車	1,000cc以下	5	-	5	38	-	-	-	4	-	-	-	4	34	
	1,000cc超1,500cc以下	14	-	14	120	1	10	-	25	-	-	-	25	165	
	1,500 " 2,000 "	1,029	1,028	1,028	10,113	268	2,921	4	1,006	-	-	-	1,004	10,145	
	2,000 " 2,500 "	18	4	14	189	3	47	1	21	-	-	-	17	208	
	2,500 " 3,000 "	92	-	92	1,562	51	918	-	96	-	-	-	96	1,573	
	3,000 " 6,000 "	5	-	5	114	2	52	-	5	-	-	-	5	172	
	6,000cc超	-	-	-	-	-	-	-	-	-	-	-	-	-	
	小計	1,163	1,162	1,158	12,136	325	3,948	5	1,157	4	-	-	1,151	12,297	
	自家 乗車	1,000cc以下	10,645	10,140	9,713	276,831	1,302	44,138	803	11,725	31	433	429	10,761	287,947
		1,000cc超1,500cc以下	111,669	109,122	104,560	3,539,178	13,399	530,601	5,893	111,666	353	4,166	4,135	104,546	3,516,922
1,500 " 2,000 "		81,059	76,224	73,313	2,879,373	14,199	644,635	3,855	82,781	412	2,490	2,421	75,045	2,887,744	
2,000 " 2,500 "		34,640	32,756	31,426	1,441,186	7,021	362,986	647	33,978	135	1,143	1,124	30,803	1,415,939	
2,500 " 3,000 "		11,135	9,668	9,573	510,788	5,582	314,386	71	10,495	58	40	3	8,955	494,566	
3,000 " 3,500 "		4,653	4,512	4,490	259,937	1,230	78,835	77	4,521	16	9	5	4,348	254,550	
3,500 " 4,000 "		1,539	1,172	1,170	79,795	358	26,472	-	1,513	2	-	-	1,148	78,343	
4,000 " 4,500 "		1,361	1,199	1,198	96,446	619	52,963	-	1,233	-	-	-	1,068	92,597	
4,500 " 6,000 "		1,308	1,187	1,186	106,021	257	25,078	1	1,288	1	-	-	1,165	103,904	
6,000cc超		49	47	47	5,298	13	1,607	1	48	-	-	-	46	5,578	
小計	258,058	246,027	236,676	9,194,853	43,980	2,081,701	11,348	259,248	1,008	8,281	8,117	237,885	9,138,090		
計	259,221	247,189	237,834	9,206,989	44,305	2,085,649	11,353	260,405	1,012	8,281	8,117	239,036	9,150,387		

(注) 1. 現年課税分について作成した。
 2. のうちグリーン化税制に係るものについては、法附則第12条の3の規定を適用した後の額を計上した。

(単位：台、千円)

区分	賦課				課税		期日		現在				年度末現在					
	登録台数	台数	非課税のうち 台数	減税の 免除うち 台数及び	差引課税台数	調定額	のうちグリーン化税制に係るもの		登録台数	非課税台数	減税免除 台数及び	課税台数	調定額	登録台数	非課税台数	減税免除 台数及び	課税台数	調定額
							重課	軽課										
						台数	調定額	台数	調定額									
ト	1トン以下	36	36	-	36	244	17	121	-	37	-	-	37	-	-	-	37	248
	1トン超2トン以下	888	884	-	884	8,326	411	4,069	-	859	-	-	859	-	-	-	854	8,194
	2 " 3 "	1,124	1,113	-	1,113	13,945	491	6,481	-	1,157	-	-	1,157	-	-	-	1,146	13,925
	3 " 4 "	927	919	-	919	14,562	518	8,547	-	887	-	-	887	-	-	-	879	14,301
	4 " 5 "	98	98	-	98	1,905	51	1,035	-	95	-	-	95	-	-	-	95	1,907
	5 " 6 "	70	69	-	69	1,610	42	1,016	-	72	-	-	72	-	-	-	71	1,606
	6 " 7 "	133	133	-	133	3,609	87	2,436	-	122	-	-	122	-	-	-	122	3,560
	7 " 8 "	166	166	-	166	5,170	94	3,046	-	172	-	-	172	-	-	-	172	5,143
8トン超	3,068	3,042	-	3,042	159,417	1,241	66,117	-	3,158	-	-	3,158	-	-	-	3,131	160,185	
ツ	1トン以下	5,309	4,954	37	4,897	41,671	3,214	28,283	19	76	76	19	36	36	18	4,599	40,511	
	1トン超2トン以下	14,333	13,872	98	13,734	168,804	9,876	124,437	-	-	-	-	97	13,600	21	13,600	167,740	
	2 " 3 "	3,365	3,292	9	3,281	55,237	1,713	30,149	-	-	-	-	8	3,553	2	3,472	56,350	
	3 " 4 "	2,558	2,461	4	2,456	53,322	1,487	33,458	-	-	-	-	4	2,623	1	2,521	53,933	
	4 " 5 "	309	302	-	302	8,156	182	5,096	-	-	-	-	-	305	-	-	298	8,028
	5 " 6 "	71	71	-	71	2,241	37	1,221	-	-	-	-	-	76	-	-	76	2,320
	6 " 7 "	145	145	-	145	5,439	104	4,004	-	-	-	-	-	149	-	-	149	5,540
	7 " 8 "	137	135	-	135	5,812	86	3,827	-	-	-	-	-	141	-	-	139	5,814
8トン超	538	487	3	484	29,839	327	20,475	-	-	-	-	3	551	-	-	497	30,267	
小計	33,275	32,179	151	31,965	579,309	19,978	343,818	76	33,163	148	57	31,858	579,572					

(単位：台、千円)

区分	賦課期					現 在				年 度 末 現 在				
	登録台数	台数	非課税のうち 減税の 台数及び	差引課税台数	調定額	のうちグリーン化税制に係るもの		登録台数	非課税台数	課税免除及び	身体に 係るもの のうち	課税台数	調定額	
						重課	軽課							
		台数	調定額	台数	調定額	台数	調定額	台数	調定額	台数	調定額	台数	調定額	
ト	けん引車	小型車	-	-	-	-	-	-	-	-	-	-	-	-
		普通車	654	653	10,259	266	4,416	-	690	-	-	689	10,362	
		小型車	-	-	-	-	-	-	-	-	-	-	-	-
		普通車	41	38	817	17	384	-	43	-	-	40	846	
ヲ	被けん引車	小型車	-	-	-	-	-	-	-	-	-	-	-	
		普通車	1,157	1,153	75,584	-	-	-	1,187	-	-	1,182	75,872	
		小型車	4	4	16	-	-	-	4	-	-	3	15	
		普通車	36	33	2,076	-	-	-	42	-	-	38	2,446	
		小計	1,892	1,881	88,752	283	4,800	-	1,966	-	-	1,952	89,541	
ツ	貨客兼用車	1,000cc以下	-	-	-	-	-	-	-	-	-	-	-	
		1,000cc超	38	37	429	13	160	-	37	-	-	36	432	
		1,500cc以下	55	54	762	27	389	-	53	-	-	52	777	
		1,500cc超	9	8	106	-	-	-	8	-	-	7	102	
		小計	4,391	4,276	55,405	428	6,720	170	1,224	320	9	3,925	55,344	
ク	三輪の 小型自動車	1,000cc超	7,282	6,737	115,753	3,240	59,302	28	224	111	46	25	6,618	115,959
		1,500cc以下	11,775	11,112	172,455	3,708	66,571	198	1,448	431	71	34	10,638	172,614
		小計	-	-	-	-	-	-	-	-	-	-	-	-
		営業用	10	10	64	5	35	-	9	-	-	9	71	
		計	46,952	45,182	840,580	23,974	415,224	217	1,524	581	128	44,457	841,798	

(単位：台、千円)

区分	賦課			課税		期日		現在				年度末現在			
	登録台数	台数	非課税のうち 台数	課税の 免除台数 及び	差引課税台数	調定額	のうちグリーン化税制に係るもの		登録台数	非課税台数	課税免除 台数及び	身に 係る もの 等	課税台数	調定額	
							重課 台数	軽課 台数							
バ	30人以下	22	4	-	18	216	-	-	22	4	-	-	18	228	
	30人超40人以下	13	2	-	11	160	-	-	13	2	-	-	11	88	
	40 " 50 "	27	3	-	24	420	-	-	26	3	-	-	23	190	
	50 " 60 "	247	47	-	200	4,000	-	-	244	46	-	-	198	2,037	
	60 " 70 "	35	6	1	28	630	-	-	37	8	1	-	28	589	
	70 " 80 "	22	2	-	22	561	-	-	26	-	-	-	26	436	
	80人超	2	2	-	2	58	-	-	4	-	-	-	4	-	
	小計	368	62	1	305	6,045	-	-	372	63	1	-	308	3,568	
	30人以下	158	5	-	153	4,356	116	3,376	153	5	-	-	148	4,239	
	30人超40人以下	12	12	-	12	413	9	317	12	-	-	-	12	407	
	40 " 50 "	29	3	-	26	1,064	20	836	30	3	-	-	27	986	
	50 " 60 "	179	6	-	173	8,039	97	4,695	181	5	-	-	176	8,107	
	60 " 70 "	19	1	-	18	949	8	444	24	1	-	-	23	1,067	
	70 " 80 "	2	2	-	2	125	2	125	1	-	-	-	1	125	
80人超	-	-	-	-	-	-	-	-	-	-	-	-	-		
小計	399	15	-	384	14,946	252	9,793	401	14	-	-	387	14,931		
又	30人以下	1,198	75	59	1,046	35,040	619	21,684	1,194	70	60	-	1,044	35,006	
	30人超40人以下	43	1	-	42	1,291	34	1,095	47	1	-	-	46	1,476	
	40 " 50 "	45	7	3	35	1,758	30	1,513	42	8	4	-	29	1,530	
	50 " 60 "	21	1	-	18	757	17	700	19	1	-	-	16	794	
	60 " 70 "	8	7	-	7	220	7	220	8	-	-	-	7	220	
	70 " 80 "	6	4	1	1	81	1	81	5	4	-	-	1	81	
	80人超	4	4	-	4	125	3	96	4	-	-	-	4	125	
	小計	1,325	88	63	1,153	39,272	711	25,389	1,319	84	64	-	1,147	39,232	
	計 (C)	2,092	165	64	1,842	60,263	963	35,182	2,092	161	65	-	1,842	57,731	
	特種用途車	営業用	2,607	-	28	2,568	79,846	725	23,399	2,632	-	28	28	2,594	79,714
		自家用	8,148	1,599	1,283	5,022	109,213	2,487	64,011	8,217	1,586	1,260	840	5,132	109,580
		計 (D)	10,755	10,500	1,311	7,590	189,059	3,212	87,410	10,849	1,586	1,288	868	7,726	189,294
		合計 (A)+(B)+(C)+(D)	319,020	304,942	3,417	9,813	10,296,891	72,454	2,623,465	11,572	139,918	320,291	9,056	293,061	10,239,210

8. 鉱 区 税

区 分	総 鉱 区		非 課 税 鉱 区		課税対象鉱区		調 定 額
	件 数	面積又は延	件 数	面積又は延	件 数	面積又は延	
試 掘 区	石油又は天然ガス鉱区 その他	百アール	-	-	-	-	千円
		-	-	-	-	-	-
採 掘 区	石油又は天然ガス鉱区 その他	-	-	-	-	-	-
		3	577	-	-	3	578
砂 鉱 区	法附則第13条の規定の適用を受ける鉱区 法第180条第1項第2号に規定する鉱区	-	-	-	-	-	-
		-	-	-	-	-	-
合 計		3		-		3	231

- (注) 1. 「総鉱区」及び「非課税鉱区」欄は、平成30年3月末日現在。
2. 「課税対象鉱区」欄は賦課期日以後において発生、消滅したものを含む。

9. 狩 猟 税

区 分		狩 猟 者 登録総件数	調 定 額
第一種銃 猟免許に 係る登録	所得割額の納付を要する者 (4,100円～16,500円)	447	5,334
	所得割額の納付を要しない者 (2,700円～11,000円)	82	616
	課税免除	47	-
網猟免許 に係る登 録	所得割額の納付を要する者 (2,000円～8,200円)	7	41
	所得割額の納付を要しない者 (1,300円～5,500円)	1	6
	課税免除	3	-
わな猟免 許に係る 登録	所得割額の納付を要する者 (2,000円～8,200円)	619	3,075
	所得割額の納付を要しない者 (1,300円～5,500円)	129	387
	課税免除	53	-
第二種銃猟免許に係る登録 (1,300円～5,500円)		41	136
合 計		1,429	9,595

10. 固 定 資 産 税

件 数	課 税 標 準 額 (A)	税 率 (B)	税 額 (A) × (B)
-	- 千円	$\frac{1.4}{100}$	- 千円

11. 核燃料税（法定外普通税）

価額割	挿入核燃料の体数	取得原価(課税標準)	調 定 額
		0 体	0 千円
出力割	課 税 期 間	熱 出 力(課税標準)	調 定 額
	12 月	10,146 千 k w	1,765,664 千円
計	-	-	1,765,664 千円

12. 自動車取得税

(1) 新 車

(単位：台、千円)

区 分	又新規は登録・新出規台数	及非課税・税点以下減免	に係るうち身体障害者等	課 税 台 数	取 得 価 額	にへバ係る含むA S V I の特例	課 税 標 準 額	税 額	
									-
乗 用 車	普通車	7,712	3,425	16	4,287	13,590,653	5,197	13,585,456	338,299
	小型車	7,608	3,216	135	4,392	7,425,823	-	7,425,823	174,272
	計	15,320	6,641	151	8,679	21,016,476	5,197	21,011,279	512,571
ト ラ ッ ク	<small>けん引車・被けん引車・貨客兼用車を除いたもの</small>	1,288	15	-	1,273	6,652,083	668,752	5,983,331	87,476
	けん引車	41	-	-	41	444,185	-	444,185	5,697
	被けん引車	44	-	-	44	273,166	-	273,166	5,732
	貨客兼用車	756	161	-	595	1,235,947	42,998	1,192,949	19,117
	計	2,129	176	-	1,953	8,605,381	711,750	7,893,631	118,022
バ ス	普通車	91	20	-	71	739,796	206,250	533,546	7,859
	特殊用途車	574	86	12	488	3,255,779	247,720	3,008,059	48,678
	合計	18,114	6,923	163	11,191	33,617,432	1,170,917	32,446,515	687,130
軽 自 動 車	四輪乗用車	14,653	3,692	73	10,961	14,790,744	-	14,790,744	201,718
	四輪トラック	3,712	354	11	3,358	3,104,788	-	3,104,788	59,168
	三輪車	-	-	-	-	-	-	-	-
	合計	18,365	4,046	84	14,319	17,895,532	-	17,895,532	260,886
総 計	36,479	10,969	247	25,510	51,512,964	1,170,917	50,342,047	948,016	

(2) 中古車

(単位：台、千円)

区分	新規登録・新規格検査 届出数	移転登録台数	の(軽自動車検査証 記入に係るもの)	計 + +	及非課税・課税免除、減免 税点以下台数	係 の 減 免 台 数	課 税 台 数 -	取 得 価 額	控 除 額	課 税 標 準 額 -	税 額	
自動車	乗普通車	2,940	10,968	512	14,420	11,872	25	2,548	3,043,017	471,200	2,571,817	77,172
	用小型車	2,699	9,889	491	13,079	12,091	15	988	752,913	273,700	479,213	14,381
	計	5,639	20,857	1,003	27,499	23,963	40	3,536	3,795,930	744,900	3,051,030	91,553
自動車	ト <small>けん引車・被けん引車・貨客兼用車を除いたもの</small>	598	2,196	57	2,851	2,641	-	210	323,189	3,050	320,139	8,141
	ラけん引車	16	33	5	54	50	-	4	7,970	-	7,970	159
	ツ被けん引車	12	83	1	96	94	-	2	2,595	-	2,595	52
	ク貨客兼用車	353	270	22	645	604	-	41	39,775	4,450	35,325	1,060
	計	979	2,582	85	3,646	3,389	-	257	373,529	7,500	366,029	9,412
自動車	バス	40	102	3	145	133	-	12	52,338	-	52,338	1,103
	特殊用途車	147	709	65	921	889	-	32	43,843	-	43,843	1,032
合計	6,805	24,250	1,156	32,211	28,374	40	3,837	4,265,640	752,400	3,513,240	103,100	
軽自動車	四輪乗用車	4,808	36,282	1,413	42,503	41,199	7	1,304	837,358	226,800	610,558	12,499
	四輪トラック	1,261	8,729	231	10,221	10,172	-	49	26,870	9,750	17,120	343
	三輪車	-	-	-	-	-	-	-	-	-	-	-
	合計	6,069	45,011	1,644	52,724	51,371	7	1,353	864,228	236,550	627,678	12,842
総計	12,874	69,261	2,800	84,935	79,745	47	5,190	5,129,868	988,950	4,140,918	115,942	

(3) 取得価額段階別調定額

(単位：千円)

区分	50万円超 100万円以下	100万円超 150万円以下	150万円超 200万円以下	200万円超 250万円以下	250万円超 300万円以下	300万円超	合計
	調定額	調定額	調定額	調定額	調定額	調定額	調定額
新車	50,539	191,702	175,131	90,693	115,757	324,194	948,016
区分	50万円超 70万円以下	70万円超 90万円以下	90万円超 110万円以下	110万円超 130万円以下	130万円超 150万円以下	150万円超	合計
	調定額	調定額	調定額	調定額	調定額	調定額	調定額
中古車	23,169	17,780	12,815	10,463	9,973	41,742	115,942

(4) 取得価額段階別(新車)

(単位:台、千円)

区分	50万円以下		50万円を超え 100万円以下のもの		100万円を超え 150万円以下のもの		150万円を超え 200万円以下のもの		200万円を超え 250万円以下のもの		250万円を超え 300万円以下のもの		300万円を超えるもの		合計	
	台数	取得価額	台数	取得価額	台数	取得価額	台数	取得価額	台数	取得価額	台数	取得価額	台数	取得価額	台数	取得価額
乗 用 車	3	750	15	19,538	230	423,202	913	2,103,837	1,446	3,946,184	1,682	7,097,142	4,287	13,590,653		
	2	38,587	1,342	1,757,985	2,298	3,972,446	532	1,149,791	140	380,621	40	126,393	4,392	7,425,823		
	5	39,337	1,357	1,777,523	2,528	4,395,648	1,445	3,253,628	1,586	4,326,805	1,722	7,223,535	8,679	21,016,476		
ト ラ ック	-	-	37	50,361	77	133,537	130	306,956	190	515,436	839	5,645,793	1,273	6,652,083		
	-	-	-	-	-	-	-	-	-	-	41	444,185	41	444,185		
	-	800	-	-	2	3,400	4	9,580	5	13,040	32	246,346	44	273,166		
貨 客 兼 用 車	-	-	208	278,114	105	176,547	98	228,989	104	283,177	80	269,120	595	1,235,947		
	-	800	245	328,475	184	313,484	232	545,525	299	811,653	992	6,605,444	1,953	8,605,381		
	-	-	-	-	-	-	-	-	8	23,391	63	716,405	71	739,796		
特 殊 用 途 車	12	966	-	-	22	38,532	57	127,059	52	140,554	356	2,948,668	488	3,255,779		
	17	41,103	1,602	2,105,998	2,734	4,747,664	1,734	3,926,212	1,945	5,302,403	3,133	17,494,052	11,191	33,617,432		
	-	604,239	7,597	9,777,730	2,688	4,380,982	12	24,893	1	2,900	-	-	10,961	14,790,744		
自 動 三 輪 車	8	2,104,970	890	978,544	5	9,525	1	2,250	-	-	3	9,499	3,358	3,104,788		
	-	-	-	-	-	-	-	-	-	-	-	-	-	-		
	8	2,709,209	8,487	10,756,274	2,693	4,390,507	13	27,143	1	2,900	3	9,499	14,319	17,895,532		
総 計	25	2,750,312	10,089	12,862,272	5,427	9,138,171	1,747	3,953,355	1,946	5,305,303	3,136	17,503,551	25,510	51,512,964		

(単位：台、千円)

(4) 取得価額段階別（中古車）

区分	50万円以下		50万円を超え 70万円以下のもの		70万円を超え 90万円以下のもの		90万円を超え 110万円以下のもの		110万円を超え 130万円以下のもの		130万円を超え 150万円以下のもの		150万円を超えるもの		合計	
	台数	取得価額	台数	取得価額	台数	取得価額	台数	取得価額	台数	取得価額	台数	取得価額	台数	取得価額	台数	取得価額
乗用車	10,457	432,094	434	345,287	369	370,197	282	337,379	220	308,030	515	1,250,030	2,548	3,043,017		
	10,725	282,357	288	230,001	126	124,061	62	72,196	26	35,441	5	8,857	988	752,913		
計	21,182	714,451	722	575,288	495	494,258	344	409,575	246	343,471	520	1,258,887	3,536	3,795,930		
けん引車	2,247	34,499	33	27,305	27	27,175	11	13,222	17	23,542	64	197,446	210	323,189		
	42	-	-	-	1	920	-	-	-	-	3	7,050	4	7,970		
けん引車	82	585	-	-	-	-	-	-	-	-	1	2,010	2	2,595		
貨客兼用車	597	9,396	10	8,186	4	3,798	2	2,276	6	8,441	4	7,678	41	39,775		
	2,968	44,480	43	35,491	32	31,893	13	15,498	23	31,983	72	214,184	257	373,529		
計	123	1,200	2	1,569	-	-	-	-	1	1,495	7	48,074	12	52,338		
特殊用途車	754	5,532	2	1,445	3	3,018	3	3,546	7	9,580	7	20,722	32	43,843		
	25,027	765,663	769	613,793	550	529,169	360	428,619	277	386,529	606	1,541,867	3,837	4,265,640		
合計	38,627	543,268	360	277,135	18	16,955	-	-	-	-	-	-	1,304	837,358		
自四輪トラック	9,682	26,085	1	785	-	-	-	-	-	-	-	-	49	26,870		
	-	-	-	-	-	-	-	-	-	-	-	-	-	-		
合計	48,309	569,353	361	277,920	18	16,955	-	-	-	-	-	-	1,353	864,228		
総計	73,336	1,335,016	1,130	891,713	548	546,124	360	428,619	277	386,529	606	1,541,867	5,190	5,129,868		

13. 軽油引取税

(1) 軽油の引取数量

区 分	数	量	
引取数量		333,936 キロリットル	
課税対象とならない数量		40,997 "	
差 引 (-)		292,939 "	
欠減量 { 特約業者分 1 / 100		2,788 "	
{ 元売業者分 0.3 / 100		42 "	
計		2,830 "	
課税標準量 (-)		290,109 "	
その他 (申告納付等) の分		866 "	
合 計 (+)		290,975 "	
区 分	本店の数	登録数	事務所等の数
特別徴収義務者数等 { 元売業者	-	16	2
{ 特約業者	22	110	184
計	22	126	186
仮特約業者	-	-	-

- (注) 1. 「特別徴収義務者数」は平成30年2月末日現在で記載した。
 2. 「本店の数」は本店が本県に所在するものについてのみ記載した。
 3. 「事務所等の数」は県内に所在するものすべて記載した。

(2) 課税対象とならない軽油

(単位：キロリットル)

区 分	免税軽油使用者数等	数	量
法第144条の5 { 輸 出	1		103
{ 課税済	36		16,764
小 計 (A)	37		16,867
法第144条の6 { 石油製品製造業	-		-
法附則第12条の2の7第1項 {	船舶	1,686	9,836
	自衛隊 (機械等)	X	1,046
	鉄道用車両又は軌道用車両	X	271
	農業等	15,548	6,836
	林業等	15	378
	セメント製品製造業 (生コンクリート製造業を除く)	14	227
	生コンクリート製造業	-	-
	電気供給業	-	-
	地熱資源開発事業	-	-
	鉱物の採掘事業	20	3,317
	とび・土工事業	4	268
	鉱さいパラス製造業	X	38
	港湾運送業	4	355
	倉庫業	10	155
	貨物利用運送事業	X	-
	鉄道貨物積卸業	-	-
	航空運送サービス業	-	-
廃棄物処理事業	9	294	
木材加工業	22	584	
木材市場業	8	138	
パークたい肥製造業	3	148	
索道事業	X	5	
小 計 (B)	17,349		23,896
アメリカ合衆国軍隊関係 (C)	2		234
外国公館等の暖房用ボイラー関係 (D)	-		-
合 計 (A)+(B)+(C)+(D)	17,388		40,997

- (注) 「免税軽油使用者数」は平成30年2月末日現在で記載した。

14. 佐賀県工業等振興条例等による地方税の減免額

区 分	低工法等に基づく基準財政収入額の控除の対象となる減免額											
	低工法		過疎法		農工法		半島振興法		原発地域振興法		計	
	件数	税額 千円	件数	税額 千円	件数	税額 千円	件数	税額 千円	件数	税額 千円	件数	税額 千円
事業税	-	-	-	-	-	-	-	-	-	-	-	-
	-	-	8	7,584	-	-	5	3,722	2	406	15	11,712
不動産取得税	-	-	8	79,437	-	-	6	43,063	-	-	14	122,500
	-	-	-	-	-	-	-	-	-	-	-	-
固定資産税 (特例分)	-	-	-	-	-	-	-	-	-	-	-	-
	-	-	16	87,021	-	-	11	46,785	2	406	29	134,212
計	-	-	16	87,021	-	-	11	46,785	2	406	29	134,212

(注) 29年度において減免の決議をしたものについて記載した。

第4 徴収状況に関する調

(表 - 1) 納期内収入累年比較(個人県民税、地方消費税を除く)

(単位：千円、%)

区 分	2 5 年度		2 6 年度		2 7 年度		2 8 年度		2 9 年度	
		構成比		構成比		構成比		構成比		構成比
調 定 額	43,652,635	100.0	46,182,347	100.0	45,942,443	100.0	47,126,226	100.0	48,209,904	100.0
納期内収入額	34,118,086	78.2	37,214,293	80.6	36,121,680	78.6	38,737,942	82.2	40,110,635	83.2
徴収猶予等	5,985,576	13.7	5,672,109	12.3	5,453,591	11.9	5,278,471	11.2	5,175,467	10.7
徴収猶予等 でないもの	3,548,973	8.1	3,295,945	7.1	4,367,172	9.5	3,109,813	6.6	2,923,802	6.1

(表 - 2) 整理未済額状況累年比較(個人県民税、地方消費税を除く)

(単位：千円、%)

区 分	2 5 年度	2 6 年度	2 7 年度	2 8 年度	2 9 年度
整 理 未 済 額	509,572	477,055	321,447	269,015	394,248
調定額に対する割合	1.17	1.03	0.70	0.57	0.82

1. 徴収状況（個人県民税・地方消費税を除く）

（平成29年度）

（単位：千円）

区分	調定額		納期内収入額		滞納額		滞納額のうち整理済額				収入計		還付未済額		欠損処分額		整理未済額				
	件数	税額	うち証拠徴収にかかもの件数	税額	うち証拠徴収にかかもの税額	件数	税額	任意徴収		滞納処分徴収		件数	税額	件数	税額	件数	税額	件数	税額		
								件数	税額	件数	税額										
法人県民税	24,903	3,089,247	22,687	3,023,042	-	66,205	2,081	-	61,339	-	12	271	14	321	24,794	3,084,973	-	5	64	104	4,210
現法人事業税	24,276	17,076,472	23,193	16,900,328	-	176,144	1,043	-	158,031	-	-	-	3	197	24,239	17,058,556	-	-	-	37	17,916
個人事業税	11,081	911,408	9,091	777,591	-	133,817	1,874	-	121,708	-	15	713	29	1,979	11,009	901,991	-	-	72	9,417	
不動産取得税	10,060	1,749,562	8,662	1,617,259	-	132,303	1,272	11	111,743	407	11	1,827	10	711	9,955	1,731,540	-	-	105	18,022	
自動車税	312,562	10,239,210	252,724	8,061,042	372,437	2,178,168	58,159	-	2,117,974	-	370	14,326	973	33,831	312,226	10,227,173	-	3	44	333	11,993
自動車取得税	30,700	1,063,958	30,697	1,062,886	1,062,886	1,072	3	-	1,072	-	-	-	-	-	30,700	1,063,958	-	-	-	-	-
軽油引取税	1,988	9,340,301	1,595	4,194,895	-	5,145,406	386	342	4,899,291	4,891,604	-	-	-	-	1,981	9,094,186	-	-	-	7	246,115
その他の税	11,123	4,484,319	10,985	4,473,592	9,595	10,727	138	4	10,727	4,248	-	-	-	-	11,123	4,484,319	-	-	-	-	-
計 A	428,693	47,954,477	359,634	53,349,401	1,444,918	7,843,842	64,956	423	7,481,885	4,896,259	408	17,137	1,029	37,039	426,027	47,646,696	-	8	108	658	307,673
B	2,756	255,427	-	-	-	255,427	596	8	142,718	559	229	8,880	251	8,852	1,076	180,450	-	256	8,402	1,424	86,575
滞納繰越分	429,449	48,209,904	359,634	53,349,401	1,444,918	8,099,269	65,552	365	7,624,603	4,896,818	637	26,017	1,280	45,891	427,103	47,807,146	-	264	8,510	2,082	394,248
合計 A+B	431,205	48,689,308	359,634	53,349,401	1,444,918	8,354,696	66,147	373	8,349,206	5,393,637	1,274	32,034	1,531	50,382	428,179	48,014,292	-	290	9,320	2,504	480,822

（注）「調定額」、「納期内収入額」欄の件数については、個人事業税は1期毎に、申告納付又は申告納入に係る税は申告書の提出、更正又は決定があったものについてそれぞれ1件として計上。

2. 徴収状況累年比較（個人県民税・地方消費税を除く）

（単位：千円）

区分	調定額		納期内収入額		滞納額		滞納額のうち整理済額				収入計		還付未済額		欠損処分額		整理未済額					
	件数	税額	うち証拠徴収にかかもの件数	税額	うち証拠徴収にかかもの税額	件数	税額	任意徴収		滞納処分徴収		件数	税額	件数	税額	件数	税額	件数	税額			
								件数	税額	件数	税額											
15年度	508,954	56,065,526	354,442	85,056,41	873,606	2,923,678	154,512	825	14,191,920	8,024,450	126,766	7,961,802	625	26,059	482,384	54,871,144	-	2,503	102,331	24,087	1,092,051	
16年度	502,392	58,134,136	348,911	81,505,44	199,326	2,963,749	153,481	723	13,934,810	7,799,101	124,870	660	12,660,321	593	26,121	475,012	56,930,047	-	2,457	109,369	24,923	1,094,720
17年度	500,520	59,057,570	351,837	81,182,45	131,835	2,922,757	148,683	709	13,925,795	7,917,443	120,890	634	12,729,615	828	46,082	4,447	54,086	475,002	2,824	115,569	22,694	980,383
18年度	480,709	61,193,539	338,725	64,148,47	711,517	2,662,504	141,984	727	13,482,022	7,782,694	116,859	626	12,337,232	2,481	81,235	2,481	84,779	459,895	2,431	79,271	18,383	899,505
19年度	468,013	59,996,813	337,654	61,555,46	530,284	2,543,903	130,359	693	13,466,529	7,940,859	109,821	602	12,394,001	1,833	82,058	2,165	77,426	451,473	1,865	81,355	14,675	831,689
20年度	450,794	63,122,612	333,995	55,825,51	365,497	2,285,120	116,799	689	11,757,115	6,902,905	99,928	581	10,914,371	1,268	61,100	1,978	63,226	437,169	1,640	77,222	11,985	641,196
21年度	440,451	48,556,746	330,898	57,496,37	604,666	1,642,689	109,553	633	10,952,080	6,604,283	94,716	558	10,217,676	1,698	46,882	1,698	72,490	428,223	1,294	42,678	10,934	572,354
22年度	432,380	43,300,171	328,064	54,325,33	120,842	1,454,123	104,316	577	10,179,329	5,904,262	90,672	501	9,318,627	1,748	62,587	1,748	62,587	421,195	1,408	49,892	9,777	646,600
23年度	429,544	41,343,236	329,669	51,225,31	522,374	1,193,807	99,855	555	9,820,862	5,707,563	88,329	488	9,097,394	1,392	91,786	1,392	48,703	419,957	1,196	54,816	8,391	528,163
24年度	421,845	41,179,411	328,675	46,783,31	634,907	1,468,324	93,370	530	9,544,504	5,964,012	83,240	465	8,964,503	1,397	36,079	1,397	53,491	413,817	1,196	33,607	7,216	456,824
25年度	417,199	43,652,635	328,095	42,965,34	118,086	1,287,614	89,104	551	9,534,549	5,985,576	80,421	450	8,932,975	1,134	37,203	1,134	37,203	410,225	981	30,901	5,993	509,572
26年度	408,629	46,182,347	325,985	36,923,37	214,293	764,658	82,644	501	8,968,054	5,672,109	76,013	427	8,425,458	452	16,604	452	26,799	403,272	581	22,138	4,776	477,055
27年度	416,216	45,942,443	338,450	45,535,36	121,680	1,024,643	77,766	490	9,820,763	5,453,591	72,255	415	9,429,114	503	20,349	503	35,316	412,137	436	14,537	3,643	321,447
28年度	421,431	47,126,226	347,341	47,814,38	737,942	1,110,569	74,090	489	8,368,284	5,278,471	69,427	406	8,033,465	987	35,964	987	35,042	418,249	401	14,798	2,781	269,015

3 . 個人事業税納期内納付状況

平成29年度 1期分

(単位：円、%)

区分	調定		前年度同期調定		納期内納付		本期納付率 (A)		前年度同期納付率 (B)		比較増減 (A)-(B)	
	件数	税額	件数	税額	件数	税額	件数	税額	件数	税額	件数	税額
佐賀	3,139	262,335,800	3,056	252,073,000	2,638	233,413,400	84.0	89.0	83.4	87.9	0.6	1.1
唐津	838	63,270,200	819	59,367,300	666	52,474,500	79.5	82.9	79.7	85.1	-0.2	-2.2
武雄	1,508	100,462,400	1,478	99,282,400	1,259	87,022,200	83.5	86.6	80.8	85.4	2.7	1.2
県計	5,485	426,068,400	5,353	410,722,700	4,563	372,910,100	83.2	87.5	82.1	86.9	1.1	0.6

平成29年度 2期分

(単位：円、%)

区分	調定		前年度同期調定		納期内納付		本期納付率 (A)		前年度同期納付率 (B)		比較増減 (A)-(B)	
	件数	税額	件数	税額	件数	税額	件数	税額	件数	税額	件数	税額
佐賀	2,896	259,528,600	2,853	249,660,800	2,379	223,041,000	82.1	85.9	83.3	85.4	-1.2	0.5
唐津	777	62,822,200	743	58,329,700	609	51,824,500	78.4	82.5	80.5	83.5	-2.1	-1.0
武雄	1,371	98,708,600	1,350	97,768,400	1,133	84,227,900	82.6	85.3	83.6	85.7	-1.0	-0.4
県計	5,044	421,059,400	4,946	405,758,900	4,121	359,093,400	81.7	85.3	83.0	85.2	-1.3	0.1

4 . 自動車税納期内納付状況

平成29年度

(単位：円、%)

区分	調定		前年度同期調定		納期内納付		本期納付率 (A)		前年度同期納付率 (B)		比較増減 (A)-(B)	
	件数	税額	件数	税額	件数	税額	件数	税額	件数	税額	件数	税額
佐賀	176,000	5,943,727,500	174,434	5,895,835,500	142,260	4,714,785,667	80.8	79.3	79.7	78.1	1.1	1.2
唐津	38,686	1,309,318,700	38,437	1,297,625,400	29,827	987,527,200	77.1	75.4	75.5	73.9	1.6	1.5
武雄	76,545	2,613,726,800	76,271	2,609,435,200	59,306	1,986,291,813	77.5	76.0	76.3	74.8	1.2	1.2
県計	291,231	9,866,773,000	289,142	9,802,896,100	231,393	7,688,604,680	79.5	77.9	78.2	76.7	1.3	1.2

(注) 証紙徴収分を除く、決算時数値を記載した。

5 . 延滞金等に関する調

(1) 延滞金等

区 分	延 滞 金	還 付 加 算 金 (充当したものを含む)
件 数	9,629	897
金 額 (千円)	58,480	6,831

(2) 加算金

区 分	過少申告加算金		不申告加算金		重 加 算 金		合 計	
	件 数	金 額	件 数	金 額	件 数	金 額	件 数	金 額
		千円		千円		千円		千円
法 人 事 業 税	41	774	79	417	206	13,896	326	15,087
ゴルフ場利用税	-	-	-	-	-	-	-	-
軽油引取税	2	10	36	312	-	-	38	322
そ の 他	1	7	6	159	-	-	7	166
計	44	791	121	888	206	13,896	371	15,575

第5 口座振替等に関する調

1 . 口座振替を通じて行われた納税

区 分	口座振替 により納 税が行わ れた件数	の税額	当 該 年 度 の	
			税 収	入 額
		千円	千円	%
法 人 県 民 税	-	-	3,088,622	0.0
個 人 事 業 税	2,242	258,477	909,850	28.4
法 人 事 業 税	-	-	17,066,095	0.0
ゴ ル フ 場 利 用 税	25	16,217	284,978	5.7
自 動 車 税	27,957	906,295	10,249,777	8.8
軽 油 引 取 税	95	52,937	9,206,507	0.6
そ の 他 の 県 税	-	-	7,001,317	0.0
計	30,319	1,233,926	47,807,146	2.6

(注) その他の県税は、個人県民税(均等割・所得割)及び地方消費税を除く。

第6 補助金・交付金に関する調

1 . 納税貯蓄組合補助金

平成 13 年度 から 廃 止

2 . その他の補助金・交付金

(単位：千円)

名 称	交 付 金 額				
	25年度	26年度	27年度	28年度	29年度
個人県民税の徴収取扱費交付金	1,197,751	1,218,489	1,211,419	1,227,551	1,230,848
ゴルフ場利用税のゴルフ場所在の市町村に対する交付金	228,571	216,097	206,495	197,609	202,044
自動車取得税市町村交付金	626,270	286,902	412,566	522,956	727,815
利子割市町村交付金	161,570	162,597	143,372	101,049	188,931
地方消費税市町村交付金	7,651,381	9,268,845	15,960,102	14,341,925	14,886,585
配 当 割 交 付 金	287,298	544,801	400,277	200,322	292,766
株式等譲渡所得割交付金	401,958	257,014	315,213	131,794	296,991
個人県民税特別還付金市町交付金	388	-	-	-	-
核燃料税市町交付金	-	225,000	225,000	225,000	225,000

第7 徴税費・税務機構等に関する調

1. 徴 税 費

(単位：千円)

区		分	平成28年度	平成29年度	
税 収 入	予 算 額	(イ)	83,893,000	84,956,000	
	調 定 額	(ロ)	85,771,165	87,243,565	
	収 入 額	(ハ)	84,701,501	86,150,325	
徴 税 費	人 件 費	職 員 給	461,263	447,511	
		諸 手 当	超 過 勤 務 手 当	16,442	14,639
			税 務 特 別 手 当	12,095	12,340
			そ の 他 の 手 当	222,127	219,825
			小 計	250,664	246,804
	そ の 他 の 人 件 費		71,989	72,517	
	計	(A)	783,916	766,832	
	需 用 費	旅 費	(B)	6,543	5,647
		需 用 費		38,497	37,871
		通 信 運 搬 費		38,204	36,598
備 品 費			0	0	
そ の 他			395,894	267,416	
計	(C)	472,595	341,885		
費	個 人 県 民 税 費	納 税 義 務 者 数 分	1,181,963	1,189,308	
		振 込 金 額 分	228	129	
		そ の 他	45,360	41,410	
		小 計	1,227,551	1,230,847	
	地 方 消 費 税		45,631	52,270	
	納 税 貯 蓄 組 合 補 助 金		0	0	
	特 別 徴 収 義 務 者 に 対 す る 交 付 金 等	ゴ ル フ 場 利 用 税		0	0
		軽 油 引 取 税		228,197	228,652
		小 計		228,197	228,652
	そ の 他		2,524	2,069	
計	(D)	1,503,903	1,513,838		
合 計	(A) + (B) + (C) + (D)	(二)	2,766,957	2,628,202	
税 収 入 に 対 す る 徴 税 費 の 割 合	対 予 算 額	(二) / (イ)	3.30 %	3.09 %	
	対 調 定 額	(二) / (ロ)	3.23 %	3.01 %	
	対 収 入 額	(二) / (ハ)	3.27 %	3.05 %	
徴 税 吏 員 等 数	吏 員		134 人	130 人	
	嘱 託		32 人	28 人	
	計	(ホ)	166 人	158 人	
	臨 時 職 員		3 人	1 人	
徴 税 吏 員 1 人 当 たり 徴 税 額	(ハ) / (ホ)		510,250	545,255	
徴 税 吏 員 1 人 当 たり 徴 税 費	人 件 費 (含 む 旅 費)	(A) + (B) / (ホ)	4,762	4,889	
	物 件 費 (含 徴 収 取 扱 費 等)	(C) + (D) / (ホ)	11,907	11,745	
	計	(二) / (ホ)	16,668	16,634	
事 務 所 数	税 務 事 務 の み を 所 管 す る 事 務 所 数		3 所	3 所	
	” を 併 せ て ”		0 所	0 所	
	計		3 所	3 所	

2 . 税務機構等（平成29年4月1日現在）

税政課

担当名	分掌事務
税務政策担当	<ol style="list-style-type: none"> 1 税制に関する調査・研究・立案に関すること 2 ふるさと納税に関すること 3 諸法規改廃に関すること 4 税務訴訟に関すること 5 税務職員研修に関すること 6 県税ガイドブック・県税のしおりに関すること 7 徴税吏員証に関すること 8 税理士法に関すること
管理・徴収担当	<ol style="list-style-type: none"> 1 徴収対策に関すること 2 歳入歳出予算・決算に関すること 3 収入見込額調に関すること 4 納税事務の指導に関すること 5 納税・収納事務に係る研修に関すること 6 口座振替の推進に関すること 7 県税未収対策会議に関すること 8 各種統計事務に関すること 9 企業情報に関すること 10 自動車2 税収入調定・市町村交付金に関すること 11 個人県民税に関すること 12 税務広報、租税教育に関すること 13 財産管理に関すること 14 給与・福利厚生に関すること 15 職員研修に関すること
課税担当	<ol style="list-style-type: none"> 1 法人県民税に関すること 2 法人事業税に関すること 3 個人事業税に関すること 4 不動産取得税に関すること 5 県たばこ税に関すること 6 ゴルフ場利用税に関すること 7 鉾区税に関すること 8 固定資産税に関すること 9 狩猟税に関すること 10 核燃料税に関すること 11 産業廃棄物税に関すること 12 地方消費税の精算に関すること 13 地方譲与税に関すること 14 徴収取扱費に関すること 15 課税免除の総務省検収に関すること
電算担当	<ol style="list-style-type: none"> 1 電算維持管理に関すること 2 システム再構築に関すること 3 滞納整理支援システムに関すること 4 O S S 都道府県協議会に関すること 5 地方電子化協議会に関すること
市町税政担当	<ol style="list-style-type: none"> 1 市町税政に関すること 2 地方交付税交付金（基準財政収入額）に関すること 3 地方特例交付金等に関すること

佐賀県税事務所

課 名	担 当 名	分 掌 事 務
総 務 課		<ul style="list-style-type: none"> ・ 服務、文書、庶務、会計、広報、総合調整、総合庁舎の管理 ・ 庁舎内各事務所との連絡調整
課 税 課	直 税 担 当	・ 法人三税、個人事業税、鉱区税、核燃料税の賦課及び減免
	不 動 産 取 得 税 担 当	・ 不動産取得税の賦課及び減免
	間 税 担 当	・ 軽油引取税、ゴルフ場利用税、産業廃棄物税、たばこ税、狩猟税の賦課及び減免
	調 査 担 当	・ 法人三税、自動車税、軽油引取税等の調査
自 動 車 税 課		・ 自動車登録時の自動車税、自動車取得税の賦課、証紙徴収及び減免
納 税 課	納税管理担当	・ 個人県民税、自動車税の賦課徴収及び減免、県民税利子割等の賦課徴収、徴収の争訟、徴収の囑託及び受託、報償金の交付、市町交付金事務
	収納管理担当	・ 欠損処分、県税統計、徴収金の徴収状況の把握、徴収金の収納及び決算、過誤納金の還付及び充当、納税証明書の交付、口座振替
	滞 納 整 理 第 一 担 当	・ 県税徴収金の徴収及び滞納整理 (佐賀市、多久市、小城市、神崎市、福岡県(久留米市を除く)、県外(近畿地区))
	滞 納 整 理 第 二 担 当	・ " (佐賀市、上峰町、県内管外、県外(中国・四国地区))
	滞 納 整 理 第 三 担 当	・ " (鳥栖市、神崎市、吉野ヶ里町、基山町、みやき町、久留米市、九州各県(福岡県除く)、県外(東京都))
滞 納 整 理 特 別 対 策 室	東部地区担当	<ul style="list-style-type: none"> ・ 地方税法第48条に基づく個人住民税の県による直接徴収及び市町村税の滞納整理 ・ 滞納整理事務に関する市町への助言、市町職員研修 東部地区 : 小城市、神崎市、みやき町、江北町 西部地区(第一班) : 武雄市、鹿島市、大町町、白石町、太良町 西部地区(第二班) : 唐津市、伊万里市、有田町、玄海町
	西部地区担当(第一班)	
	西部地区担当(第二班)	

唐津県税事務所

課 名	担当名	分 掌 事 務
総 務 課	総務担当	<ul style="list-style-type: none"> ・ 公印管守、服務規律、文書事務、総合調整 ・ 県税広報、県税領収書の保管交付、徴税吏員証の管理 ・ 総務事務、予算・決算事務 ・ 総合庁舎の管理、職員宿舍の管理・入居・退去承認及び入居料の徴収、職員駐車場の使用承認及び使用料の徴収
課 税 課	課税担当	<ul style="list-style-type: none"> ・ 県税（法人の県民税、事業税、不動産取得税、鉦区税、ゴルフ場利用税、軽油引取税、産業廃棄物税並びにこれらに係る過少申告加算金、不申告加算金及び重加算金）の賦課及び減免 ・ 課税標準に係る調査 ・ 賦課に係る争訟 ・ 免税軽油使用者証及び免税証の交付
納 税 課	滞納整理担当	<ul style="list-style-type: none"> ・ 徴収金の徴収及び滞納処分 ・ 徴収金の欠損処分 ・ 徴収に係る争訟 ・ 自動車抹消登録の指導 ・ 自動車税の身障減免
	収納管理担当	<ul style="list-style-type: none"> ・ 徴収金の収納、督促状の発付、納税の猶予、過誤納金の還付充当 ・ 納税証明書等の交付 ・ 軽油引取税報償金、産業廃棄物税報償金の交付 ・ 利子割に係る事務 ・ 徴収金の決算事務 ・ 県税に係る統計 ・ 徴収の囑託及び受託 ・ 個人県民税に係る事務 ・ 自動車税の賦課及び減免（身障減免を除く）

武雄県税事務所

課名	担当名	分 掌 事 務
総務課		<ul style="list-style-type: none"> 公印の管理、服務規律、文書收受、給与事務、総合調整 県税広報の企画調整、徴税・検税吏員証の管理、税理士法事務、差押物件の保管、県税領収書の保管交付 その他他課の所掌に属さない事項 総合庁舎の維持管理、庁舎内各事務所との連絡調整 職員宿舍の維持管理、入退去承認、入居料の徴収
課税課	課税第一担当	<ul style="list-style-type: none"> 個人事業税の賦課 不動産取得税以外の調定 免税軽油使用者証及び免税証の交付、免税軽油に関する調査 審査請求に関する事務、法人三税の申告指導等、緑地団体等の実態調査
	課税第二担当	<ul style="list-style-type: none"> 不動産取得税（承継）の賦課・調定 不動産取得税（建築）の賦課 要調査分に関する事務 生前一括贈与に関する事務 近代化資金・農地保有公社に関する事務 審査請求に関する事務
納税課	滞納整理第一担当	<ul style="list-style-type: none"> 徴収金（個人県民税を除く）の徴収、滞納処分（鹿島市、嬉野市、白石町、太良町、武雄市のうち東川登、西川登） 自動車税の賦課及び減免 宛名管理事務、徴収管理事務 県税決算、収入見込、欠損処分 財産調査、差押財産公売、インターネット公売
	滞納整理第二担当	<ul style="list-style-type: none"> 徴収金（個人県民税を除く）の徴収、滞納処分（伊万里市、有田町、武雄市（東・西川登除く）、大町町、江北町） 各種統計処理
	収納管理担当	<ul style="list-style-type: none"> 徴収金の収納、過誤納金の還付充当及び決算事務 納税証明発行及び督促状・延滞金催告書の発付 納税の猶予 軽油引取税及び産業廃棄物税に係る報償金の交付
滞納整理特別対策室	西部地区第一班	<ul style="list-style-type: none"> 徴収金の徴収、滞納整理に関する事務
	西部地区第二班	<ul style="list-style-type: none"> 徴収金の徴収、滞納整理に関する事務

第 8 税制等に関する調

1 . 税率等に関する調 (平成 29 年度)

税 目	税 率 等
個人県民税	<p>1. 均等割 税率 2,000円(森林環境税500円含む)</p> <p>2. 所得割 税率 4%</p> <p>(前年の所得金額 - 所得控除) × 4% - 税額控除額</p> <p>所得控除</p> <p>雑損控除 (a又はbのうちいずれか多い額)</p> <p>a (前年中の損失額 - 保険金等による補てん額) - 前年中の総所得金額の合計額 × 1 / 10</p> <p>b 災害関連支出の金額 - 5万円</p> <p>医療費控除 (200万円が限度)</p> <p>(前年中の医療費支出額 - 保険金等による補てん額) - {前年中の総所得金額の合計額 × 5 / 100 (10万円超の場合は10万円)}</p> <p>社会保険料控除・小規模企業共済等掛金控除</p> <p>前年中に支払った額</p> <p>生命保険料控除・個人年金保険料控除・介護医療保険料控除 (7万円が限度)</p> <p>(ア) 平成24年1月1日以後加入</p> <p>前年中に支払った保険料</p> <p>12,000円以下 全額</p> <p>12,000円超 ~ 32,000円以下 支払保険料 × 1 / 2 + 6,000円</p> <p>32,000円超 ~ 56,000円以下 " × 1 / 4 + 14,000円</p> <p>56,000円超 28,000円</p> <p>(イ) 平成23年12月31日以前加入</p> <p>前年中に支払った保険料</p> <p>15,000円以下 全額</p> <p>15,000円超 ~ 40,000円以下 支払保険料 × 1 / 2 + 7,500円</p> <p>40,000円超 ~ 70,000円以下 " × 1 / 4 + 17,500円</p> <p>70,000円超 35,000円</p> <p>(ウ) (ア)と(イ)の双方を支払った場合</p> <p>(ア)+(イ) (上限28,000円) と(イ)のいずれか大きい額をそれぞれ(ア)と(イ)により計算した金額の合計額 (7万円が限度)</p> <p>地震保険料控除</p> <p>(ア) 地震保険料のみの場合</p> <p>前年中に支払った保険料</p> <p>50,000円以下 支払保険料 × 1 / 2</p> <p>50,000円超 25,000円</p> <p>(イ) 旧長期損害保険契約のみの場合</p> <p>前年中に支払った保険料</p> <p>5,000円以下 全額</p> <p>5,000円超 ~ 15,000円以下 支払保険料 × 1 / 2 + 2,500円</p> <p>15,000円超 10,000円</p> <p>(ウ) (ア)と(イ)の双方を支払った場合</p> <p>それぞれ(ア)と(イ)により計算した金額の合計額 (2万5千円が限度)</p> <p>障害者控除 26万円(特別障害者30万円)</p> <p>寡婦(寡夫)控除 26万円(特別寡婦30万円)</p> <p>勤労学生控除 26万円</p> <p>配偶者控除</p> <p>一般の配偶者 33万円</p> <p>老人(70才以上)の配偶者 38万円</p> <p>配偶者特別控除 0 ~ 33万円</p> <p>扶養控除</p> <p>一般の扶養親族 33万円</p> <p>老人(70才以上)の扶養親族 38万円</p> <p>特定扶養親族(19才~23才未満) 45万円</p> <p>同居老親(70才以上)等の扶養親族 45万円</p> <p>基礎控除 33万円</p>

税 目	税 率 等																							
個人県民税	<p>税額控除 寄附金税額控除、配当控除、住宅借入金等特別税額控除、外国税額控除等</p> <p>～ 寄附金控除 ～ (1) 基本控除 以下に掲げる寄附金について次の金額を税額控除 控除額 = (寄附金額 - 2千円) × 4% ただし、控除される寄附金額は総所得金額の30%を上限 対象となる寄附金 (ア) 都道府県又は市区町村に対する寄附金 (イ) 佐賀県共同募金会又は日本赤十字社佐賀県支部に対する寄附金 (ウ) 所得税の寄附金控除の対象となる寄附金のうち佐賀県県税条例で指定したもの (2) 特例控除 (1)の(ア)の寄附金については、(1)の基本控除に加え、次の金額を税額控除 控除額 = (寄附金額 - 2千円) × (90% - 所得税の限界税率 × 1.021) ただし、個人県民税所得割額の20%を上限</p>																							
配 当 割	<p>1. 課税標準 支払いを受けるべき配当等の額</p> <p>2. 税率 100分の5</p>																							
株 式 等 譲渡所得割	<p>1. 課税標準 支払いを受けるべき上場株式等の譲渡益の額</p> <p>2. 税率 100分の5</p>																							
法人県民税	<p>1. 均等割</p> <table border="1" data-bbox="327 1216 1398 1675"> <thead> <tr> <th data-bbox="327 1216 970 1317">法人等の区分</th> <th data-bbox="970 1216 1398 1317">税率(年額) H20.4.1以後(森林環境税含む)</th> </tr> </thead> <tbody> <tr> <td data-bbox="327 1317 970 1447">資本金等の額が50億円を超える法人 (保険業法に規定する相互会社以外の法人で、資本金等の額又は出資金額を有しないもの及び公共法人等を除く。から までにおいて同じ。)</td> <td data-bbox="970 1317 1398 1447">840,000円</td> </tr> <tr> <td data-bbox="327 1447 970 1509">資本金等の額が10億円を超え50億円以下である法人</td> <td data-bbox="970 1447 1398 1509">567,000円</td> </tr> <tr> <td data-bbox="327 1509 970 1572">資本金等の額が1億円を超え10億円以下である法人</td> <td data-bbox="970 1509 1398 1572">136,500円</td> </tr> <tr> <td data-bbox="327 1572 970 1635">資本金等の額が1,000万円を超え1億円以下である法人</td> <td data-bbox="970 1572 1398 1635">52,500円</td> </tr> <tr> <td data-bbox="327 1635 970 1675">上記に掲げる法人以外の法人等</td> <td data-bbox="970 1635 1398 1675">21,000円</td> </tr> </tbody> </table> <p>2. 法人税割</p> <table border="1" data-bbox="327 1736 1398 2018"> <thead> <tr> <th data-bbox="327 1736 970 1798" rowspan="2">法人等の区分</th> <th colspan="2" data-bbox="970 1736 1398 1798">税率(事業開始年度別の年額)</th> </tr> <tr> <th data-bbox="970 1798 1182 1861">H26.9.30以前</th> <th data-bbox="1182 1798 1398 1861">H26.10.1以後</th> </tr> </thead> <tbody> <tr> <td data-bbox="327 1861 970 1966">資本金の額又は出資金額が1億円以下(法人でない会社又は財団で代表者の定めがあり、かつ、収益事業を行うものを含む。)で、かつ、課税標準(分割法人の場合は関係都道府県に分割される前の課税標準)となる法人税額が年1,000万円以下の法人</td> <td data-bbox="970 1861 1182 1966">5.0%</td> <td data-bbox="1182 1861 1398 1966">3.2%</td> </tr> <tr> <td data-bbox="327 1966 970 2018">上記以外の法人及び保険業法に規定する相互会社</td> <td data-bbox="970 1966 1182 2018">5.8%</td> <td data-bbox="1182 1966 1398 2018">4.0%</td> </tr> </tbody> </table>	法人等の区分	税率(年額) H20.4.1以後(森林環境税含む)	資本金等の額が50億円を超える法人 (保険業法に規定する相互会社以外の法人で、資本金等の額又は出資金額を有しないもの及び公共法人等を除く。から までにおいて同じ。)	840,000円	資本金等の額が10億円を超え50億円以下である法人	567,000円	資本金等の額が1億円を超え10億円以下である法人	136,500円	資本金等の額が1,000万円を超え1億円以下である法人	52,500円	上記に掲げる法人以外の法人等	21,000円	法人等の区分	税率(事業開始年度別の年額)		H26.9.30以前	H26.10.1以後	資本金の額又は出資金額が1億円以下(法人でない会社又は財団で代表者の定めがあり、かつ、収益事業を行うものを含む。)で、かつ、課税標準(分割法人の場合は関係都道府県に分割される前の課税標準)となる法人税額が年1,000万円以下の法人	5.0%	3.2%	上記以外の法人及び保険業法に規定する相互会社	5.8%	4.0%
法人等の区分	税率(年額) H20.4.1以後(森林環境税含む)																							
資本金等の額が50億円を超える法人 (保険業法に規定する相互会社以外の法人で、資本金等の額又は出資金額を有しないもの及び公共法人等を除く。から までにおいて同じ。)	840,000円																							
資本金等の額が10億円を超え50億円以下である法人	567,000円																							
資本金等の額が1億円を超え10億円以下である法人	136,500円																							
資本金等の額が1,000万円を超え1億円以下である法人	52,500円																							
上記に掲げる法人以外の法人等	21,000円																							
法人等の区分	税率(事業開始年度別の年額)																							
	H26.9.30以前	H26.10.1以後																						
資本金の額又は出資金額が1億円以下(法人でない会社又は財団で代表者の定めがあり、かつ、収益事業を行うものを含む。)で、かつ、課税標準(分割法人の場合は関係都道府県に分割される前の課税標準)となる法人税額が年1,000万円以下の法人	5.0%	3.2%																						
上記以外の法人及び保険業法に規定する相互会社	5.8%	4.0%																						

税 目	税 率 等												
佐 賀 県 森林環境税	1. 納税義務者 県民税均等割の納税義務者 2. 税率 個人 年額 5 0 0 円 （個人県民税均等割に加算） 法人 （法人県民税均等割に加算） <table border="1" data-bbox="336 383 1337 600"> <thead> <tr> <th>資本金等の額</th> <th>加算額（年額）</th> </tr> </thead> <tbody> <tr> <td>5 0 億円を超える法人</td> <td>4 0 , 0 0 0 円</td> </tr> <tr> <td>1 0 億円を超え 5 0 億円以下の法人</td> <td>2 7 , 0 0 0 円</td> </tr> <tr> <td>1 億円を超え 1 0 億円以下の法人</td> <td>6 , 5 0 0 円</td> </tr> <tr> <td>1 千万円を超え 1 億円以下の法人</td> <td>2 , 5 0 0 円</td> </tr> <tr> <td>上記以外の法人</td> <td>1 , 0 0 0 円</td> </tr> </tbody> </table>	資本金等の額	加算額（年額）	5 0 億円を超える法人	4 0 , 0 0 0 円	1 0 億円を超え 5 0 億円以下の法人	2 7 , 0 0 0 円	1 億円を超え 1 0 億円以下の法人	6 , 5 0 0 円	1 千万円を超え 1 億円以下の法人	2 , 5 0 0 円	上記以外の法人	1 , 0 0 0 円
資本金等の額	加算額（年額）												
5 0 億円を超える法人	4 0 , 0 0 0 円												
1 0 億円を超え 5 0 億円以下の法人	2 7 , 0 0 0 円												
1 億円を超え 1 0 億円以下の法人	6 , 5 0 0 円												
1 千万円を超え 1 億円以下の法人	2 , 5 0 0 円												
上記以外の法人	1 , 0 0 0 円												
県民税利子割	1. 課税標準 支払いを受けるべき利子等の額 2. 税率 1 0 0 分の 5												
個人事業税	1. 課税標準 ア 前年中における個人の事業の所得による。 イ アの課税標準の算定について次の控除がある。 事業専従者控除 ・青色事業専従者 支払った給与の額 ・白色事業専従者 次の a 又は b のうちいずれか少ない金額 a 専従者 1 人について 5 0 万円（配偶者については 8 6 万円） b <u>専従者控除前の所得金額</u> 専従者 + 1 損失の繰越控除（青色申告に限る。） 被災事業用資産の損失の繰越控除 事業用資産の譲渡損失の控除 事業用資産の譲渡損失の繰越控除（青色申告に限る。） 事業主控除 年 2 9 0 万円 2. 税率 第一種事業 1 0 0 分の 5 第二種事業 1 0 0 分の 4 第三種事業（ に掲げるものを除く） 1 0 0 分の 5 第三種事業のうち あん摩・はり・きゅう等の医業 に類する事業及び装蹄師業 1 0 0 分の 3												
地方消費税	1. 課税標準 国内取引（譲渡割）については、消費税の課税標準に対する消費税額から課税仕入れ等に係る消費税額を控除した後の消費税額 保税地域からの課税貨物の引取り（貨物割）については、保税地域からの課税貨物の引取りにつき課される消費税額 2. 税率 消費税額の 6 3 分の 1 7（消費税率換算で 1 0 0 分の 1 . 7）												

税 目	税 率 等																								
不動産取得税	<ol style="list-style-type: none"> 1. 課税標準 不動産を取得した時における不動産の価格 2. 主な課税標準の特例 住宅を新築した場合 その住宅が一定の要件を満たす場合に限り、価格から1,200万円を控除する。 (新築の認定長期優良住宅の取得で一定の要件を満たす場合は1,300万円) 既存の中古住宅を取得した場合 当該住宅及び当該取得が一定の要件を満たす場合に限り、価格からその住宅が新築された時に施行されていた新築住宅に係る控除額を価格から控除する。 3. 免税点 <ul style="list-style-type: none"> ・土地 10万円未満 ・家屋 建築に係るもの 1戸につき23万円未満 その他のもの 1戸につき12万円未満 4. 税率 100分の4(ただし、取得時期によって下表のとおり) <table border="1" data-bbox="379 763 1385 981" style="margin-left: 20px;"> <thead> <tr> <th>取得不動産 取得時期</th> <th>土 地</th> <th>住 宅</th> <th>住宅以外の家屋</th> </tr> </thead> <tbody> <tr> <td>H18.4.1～H30.3.31</td> <td colspan="2" style="text-align: center;">3%</td> <td style="text-align: center;">4% (ただし、H20.3.31までは3.5%)</td> </tr> <tr> <td>H15.4.1～H18.3.31</td> <td colspan="3" style="text-align: center;">3%</td> </tr> <tr> <td>H15.3.31以前</td> <td style="text-align: center;">4%</td> <td style="text-align: center;">3%</td> <td style="text-align: center;">4%</td> </tr> </tbody> </table> 5. 主な減額 課税標準の特例の対象となる新築又は中古の住宅の用に供する土地の取得に対しては、税額から45,000円又は土地1㎡当たりの評価額に当該住宅の床面積の2倍の面積(200㎡を限度)に税率を乗じて得た額のいずれか高い額を減額する。 	取得不動産 取得時期	土 地	住 宅	住宅以外の家屋	H18.4.1～H30.3.31	3%		4% (ただし、H20.3.31までは3.5%)	H15.4.1～H18.3.31	3%			H15.3.31以前	4%	3%	4%								
取得不動産 取得時期	土 地	住 宅	住宅以外の家屋																						
H18.4.1～H30.3.31	3%		4% (ただし、H20.3.31までは3.5%)																						
H15.4.1～H18.3.31	3%																								
H15.3.31以前	4%	3%	4%																						
県たばこ税	<ol style="list-style-type: none"> 1. 課税標準 製造たばこの製造者、特定販売業者又は卸売販売業者が小売販売業者に売渡したたばこの本数 2. 税率 1,000本につき860円(旧3級品については、551円) 																								
ゴルフ場 利用税	<ol style="list-style-type: none"> 1. 納税義務者 ゴルフ場の利用者 2. 税率 <table style="margin-left: 20px;"> <tr> <td>1級</td> <td>1人1日につき</td> <td>1,200円</td> </tr> <tr> <td>2級</td> <td>〃</td> <td>1,100円</td> </tr> <tr> <td>3級</td> <td>〃</td> <td>950円</td> </tr> <tr> <td>4級</td> <td>〃</td> <td>800円</td> </tr> <tr> <td>5級</td> <td>〃</td> <td>650円</td> </tr> <tr> <td>6級</td> <td>〃</td> <td>500円</td> </tr> <tr> <td>7級</td> <td>〃</td> <td>400円</td> </tr> <tr> <td>8級</td> <td>〃</td> <td>200円</td> </tr> </table> <p style="margin-left: 20px;"><注> 税率の特例 非課税 【年少者等の利用】 ・18歳未満の者 ・70歳以上の者 ・法第23条第1項第9号に規定する障害者(前2号に掲げる者を除く。) 【国民体育大会等の場合】 ・国民体育大会のゴルフ競技に参加する選手が当該大会のゴルフ競技として利用(本県の最終予選会を含む)をする場合 ・学校の授業、公認の課外活動で利用する学生、生徒及び引率する教員が利用する場合</p> 	1級	1人1日につき	1,200円	2級	〃	1,100円	3級	〃	950円	4級	〃	800円	5級	〃	650円	6級	〃	500円	7級	〃	400円	8級	〃	200円
1級	1人1日につき	1,200円																							
2級	〃	1,100円																							
3級	〃	950円																							
4級	〃	800円																							
5級	〃	650円																							
6級	〃	500円																							
7級	〃	400円																							
8級	〃	200円																							

税 目	税 率 等					
ゴルフ場 利用税	軽減 ・公益財団法人日本ゴルフ協会及び九州ゴルフ連盟が主催する競技会で料金が2割以上軽減されているときは1/2軽減 ・早朝等の利用で料金が5割以上軽減されているときは1/2軽減					
自動車税	自 動 車 の 区 分		税 率 (年 額:円)			
			営 業 用	自 家 用		
	1. 乗用車	総排気量	1ℓ以下及び電気自動車	7,500	29,500	
		"	1ℓ超 1.5ℓ以下	8,500	34,500	
		"	1.5ℓ超 2ℓ以下	9,500	39,500	
		"	2ℓ超 2.5ℓ以下	13,800	45,000	
		"	2.5ℓ超 3ℓ以下	15,700	51,000	
		"	3ℓ超 3.5ℓ以下	17,900	58,000	
		"	3.5ℓ超 4ℓ以下	20,500	66,500	
		"	4ℓ超 4.5ℓ以下	23,600	76,500	
		"	4.5ℓ超 6ℓ以下	27,200	88,000	
		"	6ℓ超	40,700	111,000	
	2. トラック	最大積載量	1 t 以下	6,500	8,000	
		"	1 t 超 2 t 以下	9,000	11,500	
		"	2 t 超 3 t 以下	12,000	16,000	
		"	3 t 超 4 t 以下	15,000	20,500	
		"	4 t 超 5 t 以下	18,500	25,500	
		"	5 t 超 6 t 以下	22,000	30,000	
		"	6 t 超 7 t 以下	25,500	35,000	
		"	7 t 超 8 t 以下	29,500	40,500	
		"	8 t 超 9 t 以下	34,200	46,800	
		"	9 t 超 10 t 以下	38,900	53,100	
		"	10 t 超 (1 t 未満の端数は1 t)	[(t 数 - 10) × 4,700] + 38,900	[(t 数 - 10) × 6,300] + 53,100	
		けん引車	小 型		7,500	10,200
			普 通		15,100	20,600
	被けん引車	小 型		3,900	5,300	
		普 通	8 t 以下	7,500	10,200	
			8 t 超 9 t 以下	11,300	15,300	
			9 t 超 10 t 以下	15,100	20,400	
			10 t 超 (1 t 未満の端数は1 t)	[(t 数 - 10) × 3,800] + 15,100	[(t 数 - 10) × 5,100] + 20,400	
乗車定員4人以上で乗用車に準ずるもの(貨客兼用車)	総排気量	1ℓ以下及び電気自動車	トラックの税額に加算 3,700	トラックの税額に加算 5,200		
	"	1ℓ超 1.5ℓ以下	" 4,700	" 6,300		
	"	1.5ℓ超	" 6,300	" 8,000		

税 目	税 率 等						
	自 動 車 の 区 分	税 率 (年 額 : 円)					
		営 業 用		自 家 用			
自 動 車 税	3.バス		一 般 乗合用	そ の 他	通 学 通 園	そ の 他	
		乗車定員 30人以下	12,000	26,500	12,000	33,000	
		" 30人超 40人以下	14,500	32,000	14,500	41,000	
		" 40人超 50人以下	17,500	38,000	17,500	49,000	
		" 50人超 60人以下	20,000	44,000	20,000	57,000	
		" 60人超 70人以下	22,500	50,500	22,500	65,500	
		" 70人超 80人以下	25,500	57,000	25,500	74,000	
		" 80人超	29,000	64,000	29,000	83,000	
	4.三輪の 小 型 自 動 車	けん引車又は被けん引車		3,900		5,300	
		けん引車又は被けん引車以外のもの		4,500		6,000	
	5.特 種 用 途 車	霊きゆう車	普通自動車に属するもの	12,000			
			小型自動車 "	7,400			
		放送宣伝車	普通自動車に属するもの	24,800			
			四輪以上の小型自動車 "	13,100			
			三輪の小型自動車 "	8,400			
		タンク車 ふ ん 尿 車 コンクリートミキ車 粉粒体運搬車 冷蔵冷凍車 じんかい車 アスファルト運搬車	四輪以上の自動車に属するもの	最大積載量の区分に従い2のトラックに係る税率			
			三輪の小型自動車に属するもの	4の三輪小型トラックに係る税率			
		クレーン車	車両総重量 2t以下	6,500		8,000	
			" 2t超 10t以下	13,800		18,900	
			" 10t超 15t以下	15,000		20,500	
			" 15t超 20t以下	18,500		25,500	
			" 20t超	22,000		30,000	
		キャブ'ン'車 事務室車	総排気量 1ℓ以下及び 電気自動車	23,600			
			" 1ℓ超 1.5ℓ以下	27,600			
			" 1.5ℓ超 2ℓ以下	31,600			
			" 2ℓ超 2.5ℓ以下	36,000			
			" 2.5ℓ超 3ℓ以下	40,800			
			" 3ℓ超 3.5ℓ以下	46,400			
			" 3.5ℓ超 4ℓ以下	53,200			
			" 4ℓ超 4.5ℓ以下	61,200			
			" 4.5ℓ超 6ℓ以下	70,400			
	" 6ℓ超		88,800				
	その他	普通自動車に属するもの	13,700		18,800		
四輪以上の小型自動車		6,500		8,000			
三輪の小型自動車		4,500		6,000			

税 目	税 率 等																		
自動車税	<p>自動車税のグリーン化特例</p> <p>新車新規登録車のうち、該当するものについて登録の翌年度に税率を軽減（軽課）する。</p> <table border="1" data-bbox="395 465 1353 891"> <thead> <tr> <th data-bbox="400 472 715 539">排出ガス基準</th> <th data-bbox="715 472 1166 539">燃費性能</th> <th data-bbox="1166 472 1348 539">軽減内容</th> </tr> </thead> <tbody> <tr> <td data-bbox="400 539 715 696">電気自動車（燃料電池自動車含む） 天然ガス自動車（平成 21 年排出ガス規制 No×10%低減） プラグインハイブリッド車 クリーンディーゼル乗用車（平成 21 年排出ガス規制適合車）</td> <td data-bbox="715 539 1166 696"></td> <td data-bbox="1166 539 1348 696">約 75%軽減</td> </tr> <tr> <td data-bbox="400 696 715 786">平成 17 年排出ガス規制 75%低減車 ()</td> <td data-bbox="715 696 1166 786">平成 32 年度燃費基準+10%達成</td> <td data-bbox="1166 696 1348 786"></td> </tr> <tr> <td data-bbox="400 786 715 891"></td> <td data-bbox="715 786 1166 891">平成 27 年度燃費基準+20%達成</td> <td data-bbox="1166 786 1348 891">約 50%軽減</td> </tr> </tbody> </table> <p>新車登録から13年（ガソリン車・LPG車）又は11年（ディーゼル車）が経過した自動車のうち一定の条件に該当するものは、税率の概ね15%（トラック・バスは概ね10%）を重課する。</p>	排出ガス基準	燃費性能	軽減内容	電気自動車（燃料電池自動車含む） 天然ガス自動車（平成 21 年排出ガス規制 No×10%低減） プラグインハイブリッド車 クリーンディーゼル乗用車（平成 21 年排出ガス規制適合車）		約 75%軽減	平成 17 年排出ガス規制 75%低減車 ()	平成 32 年度燃費基準+10%達成			平成 27 年度燃費基準+20%達成	約 50%軽減						
排出ガス基準	燃費性能	軽減内容																	
電気自動車（燃料電池自動車含む） 天然ガス自動車（平成 21 年排出ガス規制 No×10%低減） プラグインハイブリッド車 クリーンディーゼル乗用車（平成 21 年排出ガス規制適合車）		約 75%軽減																	
平成 17 年排出ガス規制 75%低減車 ()	平成 32 年度燃費基準+10%達成																		
	平成 27 年度燃費基準+20%達成	約 50%軽減																	
鉱 区 税	<p>1. 課税標準 鉱区の面積等</p> <p>2. 税率</p> <p>ア 砂鉱を目的としない鉱区</p> <table data-bbox="343 1234 1166 1301"> <tr> <td>試掘</td> <td>面積 1 0 0 アールごとに</td> <td>年額 2 0 0 円</td> </tr> <tr> <td>採掘</td> <td>面積 1 0 0 アールごとに</td> <td>年額 4 0 0 円</td> </tr> </table> <p>イ 砂鉱を目的とする鉱区</p> <table data-bbox="343 1335 1166 1402"> <tr> <td>○河床</td> <td>建長 1 , 0 0 0 メートルごとに</td> <td>年額 6 0 0 円</td> </tr> <tr> <td>○その他</td> <td>面積 1 0 0 アールごとに</td> <td>年額 2 0 0 円</td> </tr> </table> <p>ウ 共同開発鉱区</p> <table data-bbox="343 1435 1166 1503"> <tr> <td>探査権</td> <td>面積 1 0 0 アールごとに</td> <td>年額 2 2 円</td> </tr> <tr> <td>採掘権</td> <td>面積 1 0 0 アールごとに</td> <td>年額 1 3 3 円</td> </tr> </table> <p>エ 石油、可燃性天然ガスを目的とする鉱区 アの3分の2</p>	試掘	面積 1 0 0 アールごとに	年額 2 0 0 円	採掘	面積 1 0 0 アールごとに	年額 4 0 0 円	○河床	建長 1 , 0 0 0 メートルごとに	年額 6 0 0 円	○その他	面積 1 0 0 アールごとに	年額 2 0 0 円	探査権	面積 1 0 0 アールごとに	年額 2 2 円	採掘権	面積 1 0 0 アールごとに	年額 1 3 3 円
試掘	面積 1 0 0 アールごとに	年額 2 0 0 円																	
採掘	面積 1 0 0 アールごとに	年額 4 0 0 円																	
○河床	建長 1 , 0 0 0 メートルごとに	年額 6 0 0 円																	
○その他	面積 1 0 0 アールごとに	年額 2 0 0 円																	
探査権	面積 1 0 0 アールごとに	年額 2 2 円																	
採掘権	面積 1 0 0 アールごとに	年額 1 3 3 円																	
固定資産税	<p>1. 課税標準 大規模償却資産の価格のうち、市町が課することができる固定資産税の課税標準額となるべき金額を超える部分の金額</p> <p>2. 税率 1 0 0 分の 1 . 4</p>																		
核 燃 料 税	<p>1. 課税標準</p> <table data-bbox="343 1839 933 1906"> <tr> <td>価額割</td> <td>発電用原子炉に挿入された核燃料の価額</td> </tr> <tr> <td>出力割</td> <td>発電用原子炉の熱出力</td> </tr> </table> <p>2. 税率</p> <table data-bbox="343 1939 1262 2024"> <tr> <td>価額割</td> <td>1 0 0 分の 8 . 5</td> </tr> <tr> <td>出力割</td> <td>4 6 , 0 0 0 円 / 千 kW / 課税期間（ 3 ケ月）</td> </tr> <tr> <td></td> <td>廃止措置計画の認可日の翌月以降は 2 3 , 0 0 0 円 / 千 kW / 課税期間（ 3 ケ月）</td> </tr> </table>	価額割	発電用原子炉に挿入された核燃料の価額	出力割	発電用原子炉の熱出力	価額割	1 0 0 分の 8 . 5	出力割	4 6 , 0 0 0 円 / 千 kW / 課税期間（ 3 ケ月）		廃止措置計画の認可日の翌月以降は 2 3 , 0 0 0 円 / 千 kW / 課税期間（ 3 ケ月）								
価額割	発電用原子炉に挿入された核燃料の価額																		
出力割	発電用原子炉の熱出力																		
価額割	1 0 0 分の 8 . 5																		
出力割	4 6 , 0 0 0 円 / 千 kW / 課税期間（ 3 ケ月）																		
	廃止措置計画の認可日の翌月以降は 2 3 , 0 0 0 円 / 千 kW / 課税期間（ 3 ケ月）																		

自動車
取得税

1. 課税標準
自動車の取得価格
2. 免税点 50万円以下
3. 税率
自家用 100分の3
営業用及び軽自動車 100分の2

<注> 税率の特例

新エコカー減税、中古車特例（平成29年4月1日から平成30年3月31日までに取得した低公害車に適用）

対象車	軽減内容	
	新車 (税率軽減)	中古車 (取得価格から 控除)
電気自動車(燃料電池自動車含む)	非課税	45万円 控除
天然ガス自動車(平成21年排出ガス規制NOx10%低減又は平成30年排出ガス規制適合)		
プラグインハイブリッド車		
クリーンディーゼル乗用車(平成21年排出ガス規制適合又は平成30年排出ガス規制適合)		

種別	燃料	乗車定員 又は車両 総重量	排出ガス基 準	燃費基準	新車	中古車
乗用車	ガソリン車	10人以下	平成17年排出ガス規制75%低減又は平成30年排出ガス規制50%低減	平成32年度燃費基準+40%達成 (平成22年度燃費基準+110%達成 1)	非課税	45万円控除
				平成32年度燃費基準+30%達成 (平成22年度燃費基準+95%達成 1)	非課税	45万円控除
				平成32年度燃費基準+20%達成 (平成22年度燃費基準+80%達成 1)	60%軽減	25万円控除
				平成32年度燃費基準+10%達成 (平成22年度燃費基準+65%達成 1)	40%軽減	15万円控除
				平成32年度燃費基準達成 (平成22年度燃費基準+50%達成 1)	20%軽減	5万円控除
				平成27年度燃費基準+10%達成 (平成22年度燃費基準+38%達成 1)	20%軽減	5万円控除
バス・トラック	ガソリン車	2.5t以下	平成17年排出ガス規制75%低減又は平成30年排出ガス規制50%低減	平成27年度燃費基準+25%達成 (平成22年度燃費基準+57%達成 1)	非課税	45万円控除
				平成27年度燃費基準+20%達成 (平成22年度燃費基準+50%達成 1)	80%軽減	35万円控除
				平成27年度燃費基準+15%達成 (平成22年度燃費基準+44%達成 1)	60%軽減	25万円控除
				平成27年度燃費基準+10%達成 (平成22年度燃費基準+38%達成 1)	40%軽減	15万円控除
				平成27年度燃費基準+5%達成 (平成22年度燃費基準+32%達成 1)	20%軽減	5万円控除
				平成27年度燃費基準+15%達成	非課税	45万円控除
		2.5t超 3.5t以下	平成17年排出ガス規制75%低減又は平成30年排出ガス規制50%低減	平成27年度燃費基準+10%達成	75%軽減	35万円控除
				平成27年度燃費基準+5%達成	50%軽減	25万円控除
				平成27年度燃費基準達成	25%軽減	15万円控除
				平成17年排出ガス規制50%低減又は平成30年排出ガス規制25%低減	75%軽減	35万円控除
				平成27年度燃費基準+10%達成	50%軽減	25万円控除
				平成27年度燃費基準+5%達成	25%軽減	15万円控除

(次頁へ続く)

自動車取得税

(前頁からの続き)

種別	燃料	乗車定員 又は車両 総重量	排出ガス基準	燃費基準	新車	中古車
バス・トラック ディーゼル車	2.5t超 3.5t以下		平成21年排出 ガス規制Nox・ PM10%低減 又は 平成30年排出 ガス規制適合	平成27年度燃費基準+15%達成	非課税	-
				平成27年度燃費基準+10%達成	75%軽減	-
				平成27年度燃費基準+5%達成	50%軽減	-
				平成27年度燃費基準達成	25%軽減	-
				平成27年度燃費基準+15%達成	75%軽減	-
				平成27年度燃費基準+10%達成	50%軽減	-
	3.5t超		平成21年排出 ガス規制 Nox・PM10%低 減 又は 平成28年排出 ガス規制適合	平成27年度燃費基準+15%達成	非課税	45万円 控除 2
				平成27年度燃費基準+10%達成	75%軽減	35万円 控除 2
				平成27年度燃費基準+5%達成	50%軽減	25万円 控除 2
				平成27年度燃費基準達成	25%軽減	15万円 控除 2

- 1 平成22年度燃費基準は、JC08モード燃費値を算定していない自動車に対して適用
 2 ハイブリッド自動車に限り適用
 NOx：窒素酸化物、PM：粒子状物質

バリアフリー対応車両、先進安全自動車取得の特例
 (平成29年4月1日から平成31年3月31日までに取得した車に適用)

対象・要件等		軽減内容(新車のみ) (取得価格から控除)
バリアフリー車両	ノンステップバス	1,000万円控除
	リフト付きバス(乗車定員30人以上)	650万円控除
	リフト付きバス(乗車定員30人未満)	200万円控除
	ユニバーサルデザインタクシー	100万円控除
衝突被害軽減ブレーキ搭載車両、 車両安定性制御装置搭載車両、 車線逸脱警報装置搭載車両	衝突被害軽減ブレーキ搭載車両 ・車両総重量12t以下かつ乗車定員10人以上で立席のないバス等	350万円控除 (8t超20t以下のトラック は平成30年10月31日まで)
	衝突被害軽減ブレーキ搭載車両 ・車両総重量3.5t超20t以下のトラック	
	車両安定性制御装置搭載車両 ・車両総重量5t超12t以下かつ乗車定員10人以上で立席のないバス等	350万円控除 (8t超20t以下のトラック は平成30年10月31日まで)
	車両安定性制御装置搭載車両 ・車両総重量3.5t超20t以下のトラック	
	衝突被害軽減ブレーキ及び車両安定性制御装置 搭載車両 ・車両総重量20t超22t以下のトラック	350万円控除 (平成30年10月31日まで)
	衝突被害軽減ブレーキ及び車両安定性制御装置 搭載車両 ・車両総重量5t超12t以下かつ乗車定員10人以上で立席のないバス等	525万円控除 (8t超20t以下のトラック は平成30年11月1日以降、 350万円控除)
車線逸脱警報装置搭載車両 ・車両総重量12t超かつ乗車定員10人以上で立席のないバス	175万円控除	

税 目	税 率 等
軽油引取税	1. 課税標準 引取りに係る軽油の数量 2. 税率 1キロリットルにつき 32,100円
狩 獵 税	1. 税率 第一種銃獵免許に係る狩獵者の登録を受ける者で 県民税の所得割を納める人 16,500円 県民税の所得割を納めなくてもよい人 11,000円 網獵免許又はわな獵免許に係る狩獵者の登録を受ける者で 県民税の所得割を納める人 8,200円 県民税の所得割を納めなくてもよい人 5,500円 第二種銃獵免許に係る狩獵者の登録を受ける者 5,500円 ○軽減 ・過去1年以内に許可捕獲等をした者または許可捕獲等に従事した者に係る 狩獵者の登録については1/2軽減 ・対象鳥獸捕獲員に係る狩獵者の登録、認定鳥獸捕獲等事業者の捕獲従事者 に係る狩獵者の登録については非課税
産業廃棄物税	1. 課税基準 県内の最終処分施設や焼却施設に搬入された産業廃棄物 2. 税率 最終処分施設への搬入 1トン当たり 1,000円 焼却施設への搬入 1トン当たり 800円

2. 平成29年度地方税制改正の概要

税目	改正内容														
<p>県民税</p>	<p>1 就業調整をめぐる喫緊の課題に対応するため、配偶者特別控除について、所得控除額 33 万円の対象となる配偶者の合計所得金額の上限を引き上げるとともに、世帯の手取り収入が逆転しないような仕組みを設ける。</p> <table border="1" data-bbox="336 562 1449 920"> <thead> <tr> <th data-bbox="336 562 587 667" rowspan="2">配偶者特別控除の控除額</th> <th colspan="2" data-bbox="587 562 1449 613">配偶者の所得制限</th> </tr> <tr> <th data-bbox="587 613 1018 667">改正前</th> <th data-bbox="1018 613 1449 667">改正後</th> </tr> </thead> <tbody> <tr> <td data-bbox="336 667 587 752">33 万円</td> <td data-bbox="587 667 1018 752">合計所得金額 45 万円未満 (給与収入 110 万円)</td> <td data-bbox="1018 667 1449 752">合計所得金額 90 万円以下 (給与収入 155 万円)</td> </tr> <tr> <td colspan="3" data-bbox="336 752 1449 837" style="text-align: center;">配偶者の所得に応じて控除額が減額(所得税と同じ)</td> </tr> <tr> <td data-bbox="336 837 587 920">適用なし</td> <td data-bbox="587 837 1018 920">合計所得金額 76 万円以上 (給与収入 141 万円)</td> <td data-bbox="1018 837 1449 920">合計所得金額 123 万円超 (給与収入 201 万円)</td> </tr> </tbody> </table> <p>2 合計所得金額 900 万円(給与収入 1,120 万円)超の納税義務者に係る配偶者控除及び配偶者特別控除について、担税力の調整の必要性の観点から、控除額が逡減・消失する仕組みを設ける。</p> <ul style="list-style-type: none"> ・合計所得金額 900 万円超 950 万円以下(給与収入 1,120 万円超 1,170 万円以下) 控除額の 2/3 ・合計所得金額 950 万円超 1,000 万円以下(給与収入 1,170 万円超 1,220 万円以下) 控除額の 1/3 ・合計所得金額 1,000 万円超(給与収入 1,220 万円超) 適用なし 	配偶者特別控除の控除額	配偶者の所得制限		改正前	改正後	33 万円	合計所得金額 45 万円未満 (給与収入 110 万円)	合計所得金額 90 万円以下 (給与収入 155 万円)	配偶者の所得に応じて控除額が減額(所得税と同じ)			適用なし	合計所得金額 76 万円以上 (給与収入 141 万円)	合計所得金額 123 万円超 (給与収入 201 万円)
配偶者特別控除の控除額	配偶者の所得制限														
	改正前	改正後													
33 万円	合計所得金額 45 万円未満 (給与収入 110 万円)	合計所得金額 90 万円以下 (給与収入 155 万円)													
配偶者の所得に応じて控除額が減額(所得税と同じ)															
適用なし	合計所得金額 76 万円以上 (給与収入 141 万円)	合計所得金額 123 万円超 (給与収入 201 万円)													
<p>自動車 取得税</p>	<p>1 エコカー減税の対象範囲を平成 32 年度燃費基準の下で見直した上で、2 年間延長。</p>														
<p>自動車税</p>	<p>1 グリーン化特例(軽課)の対象範囲を重点化し、2 年間延長。</p>														
<p>不動産 取得税</p>	<p>1 家庭的保育事業等の用に供する家屋に係る不動産取得税の課税標準の特例措置を 1 / 2 から 2 / 3 へ拡充。</p>														
<p>地方消費税</p>	<p>1 地方消費税率の引上げ(1.7%から 2.2%へ)の施行日を平成 29 年 4 月 1 日から平成 31 年 10 月 1 日に改める等、所要の改正。</p> <p>社会保障の安定財源の確保等を図る税制の抜本的な改革を行うための地方税法及び地方交付税法の一部を改正する法律等の一部を改正する法律(平成 28 年法律第 86 号)による改正。</p>														